

**GOBIERNO CONSTITUCIONAL DEL ESTADO DE CHIAPAS**  
**SECRETARÍA DE HACIENDA**  
**PRESUPUESTO DE EGRESOS 2019**

PTO2019-53

**AVANCE DE CUMPLIMIENTO DE INDICADORES ESTRATÉGICOS**  
**ENERO - DICIEMBRE**

Página 1 de 3

 Fecha de corte: 31-diciembre-2019  
 Fecha de impresión: 14-enero-2020

**Organismo Público:** 2.1.1.1.421 Comisión Estatal de Mejora Regulatoria

Misión	
Impulsar la mejora regulatoria para generar normas claras, trámites y servicios simplificados y promover la competitividad de la economía estatal.	

Visión	
Ser un organismo innovador y eficiente, basado en los principios de transparencia, desregulación, honestidad, calidad, inclusión, menor impacto económico, trato igualitario, celeridad y certidumbre.	

COMPORTAMIENTO DEL EJERCICIO DEL GASTO					Aprobado (A)	Modificado (B)	Devengado (C)	% Devengado C/B
Concepto								
Fin	F	SF	SSF	Descripción				
<b>TOTALES</b>					3,130,635.91	3,796,623.94	3,658,454.84	96.36
3				Desarrollo Económico	3,130,635.91	3,796,623.94	3,658,454.84	96.36
	1			Asuntos Económicos, Comerciales y Laborales en General	3,130,635.91	3,796,623.94	3,658,454.84	96.36
		1		Asuntos Económicos y Comerciales en General	3,130,635.91	3,796,623.94	3,658,454.84	96.36
			1	Asuntos Económicos y Comerciales en General	3,130,635.91	3,796,623.94	3,658,454.84	96.36

Objetivos de Desarrollo Sostenible	
Clave	Descripción
08	Promover el crecimiento económico sostenido, inclusivo y sostenible, el empleo pleno y productivo y el trabajo decente para todos.

Metas de los Objetivos de Desarrollo Sostenible		
ODS	No. Meta	Descripción
08	03	Promover el crecimiento económico sostenido, inclusivo y sostenible, el empleo pleno y productivo y el trabajo decente para todos. Promover políticas orientadas al desarrollo que apoyen las actividades productivas, la creación de puestos de trabajo decentes, el emprendimiento, la creatividad y la innovación, y fomentar la formalización y el crecimiento de las microempresas y las pequeñas y medianas empresas, incluso mediante el acceso a servicios financieros

Objetivos del Plan Nacional		
Eje	Objetivo	Descripción
3	02	Desarrollo Económico. Propiciar un ambiente que incentive la formalidad y la creación de empleos y que permita mejorar las condiciones laborales para las personas trabajadoras.

Objetivos del Plan Estatal				
Eje	Tema	Pol. Púb.	Objetivo	Descripción
4	1	01	01	Desarrollo Económico y Competitividad. Economía sostenible. Inversión para el desarrollo. Incrementar la inversión privada.



**GOBIERNO CONSTITUCIONAL DEL ESTADO DE CHIAPAS**  
**SECRETARÍA DE HACIENDA**  
**PRESUPUESTO DE EGRESOS 2019**

PTO2019-53

Página 2 de 3

**AVANCE DE CUMPLIMIENTO DE INDICADORES ESTRATÉGICOS**  
**ENERO - DICIEMBRE**

Fecha de corte: 31-diciembre-2019

Fecha de impresión: 14-enero-2020

**Organismo Público:** 2.1.1.1.1.421 Comisión Estatal de Mejora Regulatoria

Estrategias del Plan Estatal		
Clave Alineación PED	No. Est.	Descripción
410101	05	Mejorar el clima de negocios.

Programa Sectorial		
Programa	Clave Alineación	Descripción
D	302410101	En Construcción.

Objetivos Estratégicos		
No. Obj.	Clave Alineación	Descripción
1	302410101D	Promover la creación, establecimiento y apertura de empresas para incentivar la actividad económica del Estado.
2	302410101D	Simplificar los trámites y servicios públicos referentes a la mejora regulatoria para hacer los procesos más eficientes y oportunos para el ciudadano.

Indicadores Estratégicos														
No. Obj.	No. Ind	Tipo y Dimensión	Unidad de Medida	Nombre del Indicador	Descripción Cualitativa (Numerador / Denominador)	Año y Valor de Línea Base	Denominador ( A )	Total Numerador	Programado ( B )				Avances	
									Modificado ( C )				Efic. del Ejer. D/C	Meta Indic. D/A
									Alcanzado ( D )					
									Trimestres					
				I	II	III	IV							
1	1	Gestión Eficacia	Licencia	Porcentaje de empresas formales aperturadas a través de licencias de funcionamiento emitidas por los módulos del Sistema de Apertura Rápida de Empresas (SARE).	Número de licencias emitidas. / Total de trámites de licencia recepcionadas a través de SARE.	2019 1,703.00	1,703.00	1,703.00	735.00	490.00	307.00	171.00	86.85%	86.85%
								1,479.00	0.00	1,418.00	0.00	61.00		
2	1	Gestión Eficacia	Instrumento	Porcentaje de instrumentos de simplificación administrativa implementado.	Número de instrumentos implementados. / Total de instrumentos programados.	2019 2.00	2.00	2.00	1.00	1.00	0.00	0.00	100.00%	100.00%
								2.00	1.00	1.00	0.00	0.00		

Productos y Servicios	Clientes y Usuarios
Servicios otorgados para la operación de simplificación de apertura y constitución de empresas, administrar catálogo de trámites y servicios, asesoría técnica en materia de mejora regulatoria, licencias y permisos de funcionamiento emitidos a través de módulos del Sistema de Apertura Rápida de Empresas (SARE), capacitaciones en materia de comercio electrónico y propiedad industrial.	Personas, empresarios y servidores públicos.

**GOBIERNO CONSTITUCIONAL DEL ESTADO DE CHIAPAS**  
**SECRETARÍA DE HACIENDA**  
**PRESUPUESTO DE EGRESOS 2019**

**AVANCE DE CUMPLIMIENTO DE INDICADORES ESTRATÉGICOS**  
**ENERO - DICIEMBRE**


PTO2019-53

Página 3 de 3

Fecha de corte: 31-diciembre-2019

Fecha de impresión: 14-enero-2020

**Organismo Público:** 2.1.1.1.1.421 Comisión Estatal de Mejora Regulatoria



Mtro. Francisco Ariel Coutiño Fernández  
Coordinador General del Grupo Estratégico



Mtro. Francisco Ariel Coutiño Fernández  
Titular del Ente Público



Mtro. Francisco Ariel Coutiño Fernández  
Jefe de Unidad de Planeación u Homólogo





GOBIERNO CONSTITUCIONAL DEL ESTADO DE CHIAPAS

SECRETARÍA DE HACIENDA

PRESUPUESTO DE EGRESOS 2019

AVANCE DE CUMPLIMIENTO DE LA MATRIZ DE INDICADORES PARA RESULTADOS POR PROGRAMA PRESUPUESTARIO

ENERO - DICIEMBRE

PTO2019-56

Página 1 de 1

Fecha de corte: 31-diciembre-2019

Fecha de impresión: 14-enero-2020

Organismo Público: 2.1.1.1.1.421

Comisión Estatal de Mejora Regulatoria

Nivel / Resumen Narrativo / Nombre del Indicador	Denominador (A)	Programado (B)				Total Num.	AVANCES			Tipo y Dimensión  Unidad de Medida	Año y Valor de Línea Base	Presupuesto	
		Modificado (C)					Meta Trim. (D / C) %	Efic. del Ejerc. (D / C) %	Meta Ind. (D / A) %			Aprobado	
		Alcanzado (D)										Modificado	
		Trimestre										Devengado	
		1	2	3	4								
<b>Total</b>											\$3,130,635.91	\$3,796,623.94	\$3,658,454.84
<b>Programa: 132</b> <b>Programa de mejora regulatoria</b>											\$3,130,635.91	\$3,796,623.94	\$3,658,454.84
<b>Fin</b> Contribuir a dar certidumbre jurídica en los procesos de institucionalización de la mejora regulatoria a través de la atención efectiva de emprendedores y empresarios.													
Porcentaje de ficha técnica (cédulas de servicios) publicadas a través del Registro de Trámites y Servicios	890.00	890.00	0.00	0.00	0.00	890.00	0.00	84.61	84.61	Gestión / Eficacia	2018		
		890.00	0.00	0.00	0.00	890.00							
		210.00	490.00	0.00	53.00	753.00				Instrumento	1,058.00		
<b>Propósito</b> Servicios que promuevan las actividades económicas, otorgados para la formalización, operación y expansión de empresas en el Estado.													
Porcentaje de servicios de gestión empresarial otorgados	2,223.00	724.00	528.00	485.00	486.00	2,223.00	143.42	118.13	118.13	Gestión / Eficacia	2018		
		724.00	528.00	485.00	486.00	2,223.00							
		611.00	683.00	635.00	697.00	2,626.00				Servicio	2,223.00		

Mtro. Francisco Ariel Coutiño Fernández

Coordinador General del Grupo Estratégico

Mtro. Francisco Ariel Coutiño Fernández

Jefe de Unidad de Planeación u Homólogo



**GOBIERNO CONSTITUCIONAL DEL ESTADO DE CHIAPAS**  
**SECRETARÍA DE HACIENDA**  
**PRESUPUESTO DE EGRESOS 2019**

PTO2019-54

Página 2 de 3

**AVANCE DE CUMPLIMIENTO DE LA MATRIZ DE INDICADORES PARA RESULTADOS POR PROYECTOS INSTITUCIONALES**  
**ENERO - DICIEMBRE**

Fecha de corte: 31-diciembre-2019

Fecha de impresión: 07-enero-2020

Organismo Público: 2.1.1.1.1.421 Comisión Estatal de Mejora Regulatoria

Nivel / Resumen Narrativo / Nombre del Indicador	Denominador (A)	Programado (B)				Total Numerador	AVANCES			Tipo y Dimensión Unidad de Medida	Año y Valor de Línea Base	Presupuesto	
		Modificado (C)					Meta Trim. (D / C) %	Efic. del Ejerc. (D / C) %	Meta Ind. (D / A) %			Aprobado	
		Alcanzado (D)										Modificado	
		Trimestre										Devengado	
		1	2	3	4								
<b>Total</b>											\$3,032,606.53	\$3,689,956.45	\$2,067,719.73
Porcentaje de talleres de capacitación impartidos	13.00	2.00 2.00 3.00	4.00 4.00 6.00	3.00 3.00 3.00	4.00 4.00 5.00	13.00 13.00 17.00	125.00	130.77	130.77	Gestión / Eficiencia Taller	2018 13.00		
Desarrollo de constitución de Sociedades mercantiles													
Porcentaje de Sociedades mercantiles constituidas	67.00	19.00 19.00 16.00	17.00 17.00 13.00	12.00 12.00 10.00	19.00 19.00 11.00	67.00 67.00 50.00	57.89	74.63	74.63	Gestión / Eficiencia Sociedad	2018 67.00		
Desarrollo de gestión de trámites ante instancias públicas y privadas para la consolidación de empresas.													
Porcentaje de Trámites empresariales gestionados	1,060.00	314.00 314.00 260.00	262.00 262.00 264.00	266.00 266.00 314.00	218.00 218.00 325.00	1,060.00 1,060.00 1,163.00	149.08	109.72	109.72	Gestión / Eficiencia Trámite	2018 1,060.00		
Desarrollo de convenios de colaboración en materia de Mejora Regulatoria													
Porcentaje de convenios de colaboración firmados	18.00	2.00 2.00 1.00	16.00 16.00 0.00	0.00 0.00 0.00	0.00 0.00 2.00	18.00 18.00 3.00	0.00	16.67	16.67	Gestión / Eficacia Convenio	2018 9.00		
Desarrollo de mecanismos de coordinación con el sector empresarial y académico													
Porcentaje Sesiones de Consejos de Mejora Regulatoria instalados	14.00	1.00 1.00 0.00	0.00 0.00 0.00	13.00 13.00 0.00	0.00 0.00 2.00	14.00 14.00 2.00	0.00	14.29	14.29	Gestión / Eficacia Sesión	2017 4.00		
Desarrollo de Programas Estratégicos y herramienta de participación ciudadana de interés público.													
Porcentaje de programas estratégicos implementados	2.00	0.00 0.00 0.00	0.00 0.00 0.00	2.00 2.00 0.00	0.00 0.00 0.00	2.00 2.00 0.00	0.00	0.00	0.00	Gestión / Eficacia Programa	2018 0.50		

**GOBIERNO CONSTITUCIONAL DEL ESTADO DE CHIAPAS**  
**SECRETARÍA DE HACIENDA**  
**PRESUPUESTO DE EGRESOS 2019**

PTO2019-54

Página 3 de 3

**AVANCE DE CUMPLIMIENTO DE LA MATRIZ DE INDICADORES PARA RESULTADOS POR PROYECTOS INSTITUCIONALES**  
**ENERO - DICIEMBRE**

Fecha de corte: 31-diciembre-2019

Fecha de impresión: 07-enero-2020

**Organismo Público:** 2.1.1.1.1.421 Comisión Estatal de Mejora Regulatoria

Nivel / Resumen Narrativo / Nombre del Indicador	Denominador (A)	Programado (B)				Total Numerador	AVANCES			Tipo y Dimensión Unidad de Medida	Año y Valor de Línea Base	Presupuesto	
		Modificado (C)					Meta Trim. (D / C) %	Efic. del Ejerc. (D / C) %	Meta Índ. (D / A) %			Aprobado	
		Alcanzado (D)										Modificado	
		Trimestre										Devergado	
		1	2	3	4								
<b>Total</b>											\$3,032,606.53	\$3,689,956.45	\$2,067,719.73
Desarrollo para el apoyo a empresas mediante prestadores de servicio social.													
Porcentaje de trámites gestionados para programa de servicio social	532.00	270.00	113.00	79.00	70.00	532.00	188.57	94.55	94.55	Gestión / Eficiencia	2018		
		270.00	113.00	79.00	70.00	532.00				Trámite	532.00		
		122.00	160.00	89.00	132.00	503.00							
Fortalecimiento de los Programa de Mejora Regulatoria													
Porcentaje de programas actualizados e implementados	43.00	0.00	30.00	0.00	13.00	43.00	0.00	0.00	0.00	Gestión / Eficacia	2018		
		0.00	30.00	0.00	13.00	43.00				Programa	21.00		
		0.00	0.00	0.00	0.00	0.00							
Implementación de Unidades de Mejora Regulatoria													
Porcentaje de Unidades de Mejora Regulatoria Instaladas	43.00	0.00	30.00	0.00	13.00	43.00	0.00	0.00	0.00	Gestión / Eficacia	2017		
		0.00	30.00	0.00	13.00	43.00				Unidad	27.00		
		0.00	0.00	0.00	0.00	0.00							

Mtro. Francisco Ariel Coutiño Fernández  
 Coordinador General del Grupo Estratégico

Mtro. Francisco Ariel Coutiño Fernández  
 Jefe de la Unidad de Planeación o Equivalente





**GOBIERNO CONSTITUCIONAL DEL ESTADO DE CHIAPAS**  
**SECRETARÍA DE HACIENDA**  
**PRESUPUESTO DE EGRESOS 2019**

PTO2019-55

Página 2 de 2

**AVANCE DE CUMPLIMIENTO DE LA MATRIZ DE INDICADORES PARA RESULTADOS POR PROYECTOS DE INVERSIÓN**  
**ENERO - DICIEMBRE**

Fecha de corte: 31-diciembre-2019

Fecha de impresión: 14-enero-2020

**Organismo Público:** 2.1.1.1.1.421 Comisión Estatal de Mejora Regulatoria

Nivel / Resumen Narrativo / Nombre del Indicador	Denominador (A)	Programado (B)				Total Numerador	AVANCES			Tipo y Dimensión Unidad de Medida	Año y Valor de Línea Base	Presupuesto		
		Modificado (C)					Meta Trim. (D / C) %	Efic. del Ejerc. (D / C) %	Meta Ind. (D / A) %			Aprobado		
		Alcanzado (D)										Modificado		
		Trimestre										Devengado		
		1	2	3	4									
<b>Total</b>											\$98,029.38	\$98,029.38	\$83,411.79	
Porcentaje de empresas contratadas para prestación de servicios	1.00	0.00	0.00	1.00	0.00	1.00	0.00	100.00	100.00	Gestión / Eficacia	2019			
		0.00	0.00	1.00	0.00	1.00				Empresa		1.00		
		0.00	0.00	0.00	1.00	1.00								
Logística y contratación de servicios para llevar a cabo taller de actualización a enlaces operativos de los módulos SARE														
Porcentaje de empresas contratadas para prestación de servicios	1.00	0.00	0.00	1.00	0.00	1.00	0.00	100.00	100.00	Gestión / Eficiencia	2019			
		0.00	0.00	1.00	0.00	1.00				Empresa		1.00		
		0.00	0.00	0.00	1.00	1.00								
Realización de informes sobre la operación de los módulos SARE														
Porcentaje de informe de operatividad elaborado	6.00	1.00	2.00	1.00	2,018.00	2,022.00	100.00	90.00	150.00	Gestión / Eficacia	2018			
		1.00	3.00	3.00	3.00	10.00				Informe		6.00		
		0.00	3.00	3.00	3.00	9.00								


 Mtro. Francisco Ariel Coutiño Fernández

Coordinador General del Grupo Estratégico


 Mtro. Francisco Ariel Coutiño Fernández

Jefe de la Unidad de Planeación o Equivalente







**GOBIERNO CONSTITUCIONAL DEL ESTADO DE CHIAPAS**  
**SECRETARÍA DE HACIENDA**  
**AVANCE DE BENEFICIARIOS POR PROYECTOS INSTITUCIONALES**  
**ENERO - DICIEMBRE**

PTO2019\_54.1  
 Página 2 de 2  
 Fecha de corte: 31 de diciembre de 2019  
 Fecha de impresión: 24 de enero de 2020

Organismo Público: 2.1.1.1.1421 Comisión Estatal de Mejora Regulatoria

Clave y Nombre del Proyecto	Tipo / Cant.	Género Mujer Hombre	Programado Modificado Alcanzado						Presupuesto					
			Zona		Origen de la Población		Marginal		Aprobado	Modificado				
			Urbana	Rural	Mestiza	Indígena	Muy Alta	Alta	Media	Baja	Muy Baja	Devengado		
<b>Total</b>												\$3,032,606.53	\$3,698,594.56	\$3,575,043.05

  
 Mtro. Francisco Ariel Couliño Ferrández  
 Coordinador General del Grupo Estratégico

  
 Mtro. Francisco Ariel Cortijo-Fernández  
 Jefe de la Unidad de Planeación o Equivalente





**GOBIERNO CONSTITUCIONAL DEL ESTADO DE CHIAPAS**  
**SECRETARÍA DE HACIENDA**  
**PRESUPUESTO DE EGRESOS 2019**  
**AVANCE DEL INDICADOR DE COMPONENTE POR MUNICIPIO Y LOCALIDAD**  
**ENERO - DICIEMBRE**

Fecha de corte: 31 de diciembre de 2019  
 Fecha de impresión: 14-enero-2020

Organismo Público: 2.1.1.1.1.421 Comisión Estatal de Mejora Regulatoria

Clave / Nombre del Proyecto	Indicador del Componente	Municipio Localidad	Unidad de Medida	Año y Valor de Línea Base	Programado				Beneficiarios Tot. Programado	Presupuesto Aprobado		
					Alcance						Alcance	Presupuesto Modificado
					Trimestres							
Total				1	2	3	4	Alcance	Devengado			
Total	Porcentaje de sesiones de consejo	Tuxtla Gutiérrez	Sesión	2019 2.00	2.00	0.00	1.00	0.00	10	\$98,029.38		
					0.00	1.00	1.00	0.00	10	\$98,029.38		
					1.00	0.00	1.00	0.00	20	\$83,411.79		
Total	Porcentaje de talleres de actualización realizados	Tuxtla Gutiérrez	Taller	2019 1.00	2.00	0.00	1.00	0.00	90	\$98,029.38		
					0.00	1.00	0.00	1.00	90	\$98,029.38		
					2.00	0.00	0.00	2.00	135	\$98,029.38		
Total	Porcentaje de sesiones de consejo	Tuxtla Gutiérrez	Sesión	2019 2.00	2.00	0.00	1.00	0.00	10	\$98,029.38		
					0.00	1.00	1.00	0.00	10	\$98,029.38		
					1.00	0.00	1.00	0.00	20	\$83,411.79		
Total	Porcentaje de talleres de actualización realizados	Tuxtla Gutiérrez	Taller	2019 1.00	2.00	0.00	1.00	0.00	90	\$98,029.38		
					0.00	1.00	0.00	1.00	90	\$98,029.38		
					2.00	0.00	0.00	2.00	135	\$98,029.38		

  
 Mtro. Francisco Ariel Coutiño Fernández  
 Coordinador General del Grupo Estratégico

  
 Mtro. Francisco Ariel Coutiño Fernández  
 Jefe de la Unidad de Planeación o Equivalente