



GOBIERNO CONSTITUCIONAL DEL ESTADO DE CHIAPAS
COMISIÓN ESTATAL DE MEJORA REGULATORIA

SISTEMA CONTABLE 2022
ESTADO ANALÍTICO DE INGRESOS
DEL 1o. DE ENERO AL 30 DE SEPTIEMBRE DE 2022

Fecha: Página 1 de 1
07/10/2022

RUBRO DE INGRESOS	INGRESO					DIFERENCIA
	ESTIMADO	AMPLIACIONES Y REDUCCIONES	MODIFICADO	DEVENGADO	RECAUDADO	(RECAUDADO - ESTIMADO)
Impuestos	0.00	0.00	0.00	0.00	0.00	0.00
Cuotas y Aportaciones de Seguridad Social	0.00	0.00	0.00	0.00	0.00	0.00
Contribuciones de Mejoras	0.00	0.00	0.00	0.00	0.00	0.00
Derechos	0.00	0.00	0.00	0.00	0.00	0.00
Productos	0.00	0.00	0.00	0.00	0.00	0.00
Aprovechamientos	0.00	0.00	0.00	0.00	0.00	0.00
Ingresos por Venta de Bienes, Prestación de Servicios y Otros Ingresos	0.00	0.00	0.00	0.00	0.00	0.00
Participaciones, Aportaciones, Convenios, Incentivos Derivados de la Colaboración Fiscal y Fondos Distintos de Aportaciones	0.00	0.00	0.00	0.00	0.00	0.00
Transferencias, Asignaciones, Subsidios y Subvenciones, y Pensiones y Jubilaciones	0.00	0.00	0.00	0.00	0.00	0.00
Ingresos Derivados de Financiamientos	0.00	0.00	0.00	0.00	0.00	0.00
Total	0.00	0.00	0.00	0.00	0.00	0.00
Ingresos Excedentes						0.00

RUBRO DE INGRESOS	INGRESO					DIFERENCIA
	ESTIMADO	AMPLIACIONES Y REDUCCIONES	MODIFICADO	DEVENGADO	RECAUDADO	(RECAUDADO - ESTIMADO)
Ingresos del Poder Ejecutivo Federal o Estatal y de los Municipios	0.00	0.00	0.00	0.00	0.00	0.00
Impuestos	0.00	0.00	0.00	0.00	0.00	0.00
Cuotas y Aportaciones de Seguridad Social	0.00	0.00	0.00	0.00	0.00	0.00
Contribuciones de Mejoras	0.00	0.00	0.00	0.00	0.00	0.00
Derechos	0.00	0.00	0.00	0.00	0.00	0.00
Productos	0.00	0.00	0.00	0.00	0.00	0.00
Aprovechamientos	0.00	0.00	0.00	0.00	0.00	0.00
Participaciones, Aportaciones, Convenios, Incentivos Derivados de la Colaboración Fiscal y Fondos Distintos de Aportaciones	0.00	0.00	0.00	0.00	0.00	0.00
Transferencias, Asignaciones, Subsidios y Subvenciones, y Pensiones y Jubilaciones	0.00	0.00	0.00	0.00	0.00	0.00
Ingresos de los Entes públicos de los Poderes Legislativo y Judicial, de los Órganos Autónomos y del Sector Paraestatal o Paramunicipal, así como de las Empresas Productivas del Estado	0.00	0.00	0.00	0.00	0.00	0.00
Cuotas y Aportaciones de Seguridad Social	0.00	0.00	0.00	0.00	0.00	0.00
Productos	0.00	0.00	0.00	0.00	0.00	0.00
Ingresos por Venta de Bienes, Prestación de Servicios y Otros Ingresos	0.00	0.00	0.00	0.00	0.00	0.00
Transferencias, Asignaciones, Subsidios y Subvenciones, y Pensiones y Jubilaciones	0.00	0.00	0.00	0.00	0.00	0.00
Ingresos Derivados de Financiamiento	0.00	0.00	0.00	0.00	0.00	0.00
Ingresos Derivados de Financiamientos	0.00	0.00	0.00	0.00	0.00	0.00
Total	0.00	0.00	0.00	0.00	0.00	0.00
Ingresos Excedentes						0.00

NO APLICA



GOBIERNO DEL ESTADO DE CHIAPAS

RAMO O DEPENDENCIA: Comisión Estatal de Mejora Regulatoria

ESTADO ANALÍTICO DEL EJERCICIO DEL PRESUPUESTO DE EGRESOS CLASIFICACIÓN POR OBJETO DEL GASTO
(CAPITULOS Y CONCEPTOS)

DEL 1 DE ENERO AL 30 DE SEPTIEMBRE DE 2022

(Pesos)

RPA-1

CAPG	CG	DESCRIPCIÓN	PRESUPUESTO DE EGRESOS					SUBEJERCICIO
			APROBADO	AMPLIACIONES - REDUCCIONES	MODIFICADO	DEVENGADO	PAGADO	
1000		Servicios Personales.	5,171,797.05	-183,637.22	4,988,159.83	3,102,572.03	3,102,572.03	1,885,587.80
	1100	Remuneraciones al Personal de Carácter Permanente.	2,174,039.76	-46,510.21	2,127,529.55	1,550,639.47	1,550,639.47	576,890.08
	1300	Remuneraciones Adicionales y Especiales.	1,941,821.53	-159,332.43	1,782,489.10	754,048.22	754,048.22	1,028,440.88
	1400	Seguridad Social.	407,571.02	8,871.22	416,442.24	285,005.63	285,005.63	131,436.61
	1500	Otras Prestaciones Sociales y Económicas.	399,684.00	10,396.00	410,080.00	301,968.00	301,968.00	108,112.00
	1700	Pago de Estímulos a Servidores Públicos.	248,680.74	2,938.20	251,618.94	210,910.71	210,910.71	40,708.23
2000		Materiales y Suministros.	65,528.59	8,641.53	74,170.12	53,300.59	53,300.59	20,869.53
	2100	Materiales de Administración, Emisión de Documentos y Artículos Oficiales.	33,287.95	403.36	33,691.31	28,942.18	28,942.18	4,749.13
	2200	Alimentos y Utensilios.	4,617.99	-0.02	4,617.97	3,461.17	3,461.17	1,156.80
	2600	Combustibles, Lubricantes y Aditivos.	26,400.00	0.00	26,400.00	19,800.00	19,800.00	6,600.00
	2900	Herramientas, Refacciones y Accesorios Menores.	1,222.65	8,238.19	9,460.84	1,097.24	1,097.24	8,363.60
3000		Servicios Generales.	938,818.50	85,866.25	1,024,684.75	727,169.22	727,169.22	297,515.53
	3100	Servicios Básicos.	5,568.00	0.00	5,568.00	5,568.00	5,568.00	0.00
	3200	Servicios de Arrendamiento.	773,954.52	88,059.24	862,013.76	644,207.32	644,207.32	217,806.44
	3600	Servicios de Comunicación Social y Publicidad.	21,698.38	0.00	21,698.38	21,574.42	21,574.42	123.96
	3700	Servicios de Traslado y Viáticos.	6,596.00	0.00	6,596.00	2,317.00	2,317.00	4,279.00
	3800	Servicios Oficiales.	30,000.00	0.00	30,000.00	0.00	0.00	30,000.00
	3900	Otros Servicios Generales.	101,001.60	-2,192.99	98,808.61	53,502.48	53,502.48	45,306.13
4000		Transferencias, Asignaciones, Subsidios y Otras Ayudas.	0.00	5,212.76	5,212.76	5,212.76	5,212.76	0.00
	4300	Subsidios y Subvenciones.	0.00	5,212.76	5,212.76	5,212.76	5,212.76	0.00
5000		Bienes Muebles, Inmuebles e Intangibles.	40,000.00	41,174.20	81,174.20	38,976.00	38,976.00	42,198.20
	5100	Mobiliario y Equipo de Administración.	40,000.00	39,904.00	79,904.00	38,976.00	38,976.00	40,928.00
	5900	Activos Intangibles.	0.00	1,270.20	1,270.20	0.00	0.00	1,270.20



GOBIERNO DEL ESTADO DE CHIAPAS
RAMO O DEPENDENCIA: Comisión Estatal de Mejora Regulatoria
ESTADO ANALÍTICO DEL EJERCICIO DEL PRESUPUESTO DE EGRESOS CLASIFICACIÓN POR OBJETO DEL GASTO
(CAPITULOS Y CONCEPTOS)
DEL 1 DE ENERO AL 30 DE SEPTIEMBRE DE 2022

(Pesos)

RPA-1

CAPG	CG	DESCRIPCIÓN	PRESUPUESTO DE EGRESOS					SUB EJERCICIO
			APROBADO	AMPLIACIONES - REDUCCIONES	MODIFICADO	DEVENGADO	PAGADO	
TOTAL DEL GASTO:			6,216,144.14	-42,742.48	6,173,401.66	3,927,230.60	3,927,230.60	2,246,171.06

X



GOBIERNO DEL ESTADO DE CHIAPAS

RAMO O DEPENDENCIA: Comisión Estatal de Mejora Regulatoria

ESTADO ANALÍTICO DEL EJERCICIO DEL PRESUPUESTO DE EGRESOS CLASIFICACIÓN ECONÓMICA POR TIPO DE GASTO
DEL 1 DE ENERO AL 30 DE SEPTIEMBRE DE 2022

(Pesos)

RPA-2

CONCEPTO	PRESUPUESTO DE EGRESOS					SUBEJERCICIO
	APROBADO	AMPLIACIONES - REDUCCIONES	MODIFICADO	DEVENGADO	PAGADO	
GASTO CORRIENTE	6,114,781.76	-83,916.68	6,030,865.08	3,861,236.75	3,861,236.75	2,169,628.33
GASTO DE CAPITAL	101,362.38	41,174.20	142,536.58	65,993.85	65,993.85	76,542.73
AMORTIZACIÓN DE LA DEUDA Y DISMINUCIÓN DE PASIVOS	0.00	0.00	0.00	0.00	0.00	0.00
PENSIONES Y JUBILACIONES	0.00	0.00	0.00	0.00	0.00	0.00
PARTICIPACIONES	0.00	0.00	0.00	0.00	0.00	0.00
TOTAL DEL GASTO:	6,216,144.14	-42,742.48	6,173,401.66	3,927,230.60	3,927,230.60	2,246,171.06



GOBIERNO CONSTITUCIONAL DEL ESTADO DE CHIAPAS
RAMO O DEPENDENCIA: Comisión Estatal de Mejora Regulatoria
ESTADO ANALÍTICO DEL EJERCICIO DEL PRESUPUESTO DE EGRESOS EN CLASIFICACIÓN
ADMINISTRATIVA/ORGANISMO
DEL 1 DE ENERO AL 30 DE SEPTIEMBRE DE 2022

(Pesos)

RPA-3

CONCEPTO	PRESUPUESTO DE EGRESOS					SUBEJERCICIO
	APROBADO	AMPLIACIONES - REDUCCIONES	MODIFICADO	DEVENGADO	PAGADO	
TOTAL	6,216,144.14	-42,742.48	6,173,401.66	3,927,230.60	3,927,230.60	2,246,171.06
PODER EJECUTIVO	6,216,144.14	-42,742.48	6,173,401.66	3,927,230.60	3,927,230.60	2,246,171.06
Comisión Estatal de Mejora Regulatoria	6,216,144.14	-42,742.48	6,173,401.66	3,927,230.60	3,927,230.60	2,246,171.06



GOBIERNO CONSTITUCIONAL DEL ESTADO DE CHIAPAS
RAMO O DEPENDENCIA: Comisión Estatal de Mejora Regulatoria
ESTADO ANALÍTICO DEL EJERCICIO DEL PRESUPUESTO DE EGRESOS EN CLASIFICACIÓN
ADMINISTRATIVA/PODERES
DEL 1 DE ENERO AL 30 DE SEPTIEMBRE DE 2022

(Pesos)

RPA-4

CONCEPTO	PRESUPUESTO DE EGRESOS					SUBEJERCICIO
	APROBADO	AMPLIACIONES - REDUCCIONES	MODIFICADO	DEVENGADO	PAGADO	
TOTAL	6,216,144.14	-42,742.48	6,173,401.66	3,927,230.60	3,927,230.60	2,246,171.06
PODER EJECUTIVO	6,216,144.14	-42,742.48	6,173,401.66	3,927,230.60	3,927,230.60	2,246,171.06
Comisión Estatal de Mejora Regulatoria	6,216,144.14	-42,742.48	6,173,401.66	3,927,230.60	3,927,230.60	2,246,171.06
PODER LEGISLATIVO	0.00	0.00	0.00	0.00	0.00	0.00
	0.00	0.00	0.00	0.00	0.00	0.00
PODER JUDICIAL	0.00	0.00	0.00	0.00	0.00	0.00
	0.00	0.00	0.00	0.00	0.00	0.00
ORGANOS AUTONOMOS	0.00	0.00	0.00	0.00	0.00	0.00
	0.00	0.00	0.00	0.00	0.00	0.00



GOBIERNO CONSTITUCIONAL DEL ESTADO DE CHIAPAS
RAMO O DEPENDENCIA: Comisión Estatal de Mejora Regulatoria
ESTADO ANALÍTICO DEL EJERCICIO DEL PRESUPUESTO DE EGRESOS EN CLASIFICACIÓN
ADMINISTRATIVA/ENTIDADES
DEL 1 DE ENERO AL 30 DE SEPTIEMBRE DE 2022

(Pesos)

RPA-5

CONCEPTO	PRESUPUESTO DE EGRESOS					SUBEJERCICIO
	APROBADO	AMPLIACIONES - REDUCCIONES	MODIFICADO	DEVENGADO	PAGADO	
ENTIDADES PARAESTATALES Y FIDEICOMISOS NO EMPRESARIALES Y NO FINANCIEROS	NO APLICA					
INSTITUCIONES PÚBLICAS DE SEGURIDAD SOCIAL	NO APLICA					
ENTIDADES PARAESTATALES EMPRESARIALES NO FINANCIERAS CON PARTICIPACION ESTATAL MAYORITARIA	NO APLICA					



GOBIERNO DEL ESTADO DE CHIAPAS
RAMO O DEPENDENCIA: Comisión Estatal de Mejora Regulatoria
ESTADO ANALÍTICO DEL EJERCICIO DEL PRESUPUESTO DE EGRESOS CLASIFICACIÓN FUNCIONAL (FINALIDAD Y FUNCIÓN)
DEL 1 DE ENERO AL 30 DE septiembre DE 2022

(Pesos)

RPA-6

FI	FU	CONCEPTO	EGRESOS					SUB EJERCICIO
			APROBADO	AMPLIACIONES - REDUCCIONES	MODIFICADO	DEVENGADO	PAGADO	
3		Desarrollo Económico	6,216,144.14	-42,742.48	6,173,401.66	3,927,230.60	3,927,230.60	2,246,171.06
	3.1	Asuntos Económicos, Comerciales y Laborales en General	6,216,144.14	-42,742.48	6,173,401.66	3,927,230.60	3,927,230.60	2,246,171.06
TOTAL DEL GASTO:			6,216,144.14	-42,742.48	6,173,401.66	3,927,230.60	3,927,230.60	2,246,171.06



GOBIERNO CONSTITUCIONAL DEL ESTADO DE CHIAPAS
COMISIÓN ESTATAL DE MEJORA REGULATORIA

SISTEMA CONTABLE 2022
ENDEUDAMIENTO NETO
DEL 1o. DE ENERO AL 30 DE SEPTIEMBRE DE 2022

Página 1 de 1

Fecha:

07/10/2022

IDENTIFICACIÓN DE CRÉDITO O INSTRUMENTO	CONTRATACIÓN/ COLOCACIÓN	AMORTIZACIÓN	ENDEUDAMIENTO NETO
CRÉDITOS BANCARIOS			

TOTAL CRÉDITOS BANCARIOS

OTROS INSTRUMENTOS DE DEUDA

NO APLICA

TOTAL OTROS INSTRUMENTOS DE DEUDA
TOTAL

Mtra. Yared Sánchez Xolio

Comisionada Estatal de Mejora Regulatoria.

Mtra. Yared Sánchez Xolio

Comisionada Estatal de Mejora Regulatoria.

“Bajo protesta de decir verdad declaramos que los Estados Financieros y sus notas, son razonablemente correctos y son responsabilidad del emisor”.

GOBIERNO CONSTITUCIONAL DEL ESTADO DE CHIAPAS
COMISIÓN ESTATAL DE MEJORA REGULATORIA

SISTEMA CONTABLE 2022
INTERESES DE LA DEUDA
DEL 1o. DE ENERO AL 30 DE SEPTIEMBRE DE 2022

Fecha:

IDENTIFICACIÓN DE CRÉDITO O INSTRUMENTO

DEVENGADO


CRÉDITOS BANCARIOS


INTERESES DE CRÉDITOS BANCARIOS

OTROS INSTRUMENTOS DE DEUDA

INTERESES DE OTROS INSTRUMENTOS DE DEUDA

NO APLICA


Mtra. Yared Sánchez Xolio


Mtra. Yared Sánchez Xolio

Comisionada Estatal de Mejora Regulatoria.

Comisionada Estatal de Mejora Regulatoria.

Conjuntamente con la presente, certificamos y testificamos que los Estados Financieros y sus notas, son razonablemente correctos y son responsabilidad del emisor”.



GOBIERNO DEL ESTADO DE CHIAPAS
RAMO O DEPENDENCIA: Comisión Estatal de Mejora Regulatoria
GASTO POR CATEGORÍA PROGRAMÁTICA
DEL 1 DE ENERO AL 30 DE SEPTIEMBRE DE 2022
(Pesos)

RPA-7

CONCEPTO	PRESUPUESTO DE EGRESOS					SUB EJERCICIO
	APROBADO	AMPLIACIONES - REDUCCIONES	MODIFICADO	DEVENGADO	PAGADO	
Programas	6,216,144.14	-42,742.48	6,173,401.66	3,927,230.60	3,927,230.60	2,246,171.06
Subsidios: Sector Social y Privado o Entidades Federativas y Municipios	0.00	0.00	0.00	0.00	0.00	0.00
Otros Subsidios	0.00	0.00	0.00	0.00	0.00	0.00
Sujetos a Reglas de Operación	0.00	0.00	0.00	0.00	0.00	0.00
Desempeño de las Funciones	6,216,144.14	-42,742.48	6,173,401.66	3,927,230.60	3,927,230.60	2,246,171.06
Especificos	0.00	0.00	0.00	0.00	0.00	0.00
Funciones de las Fuerzas Armadas (Únicamente Gobierno Federal)	0.00	0.00	0.00	0.00	0.00	0.00
Planeación, seguimiento y evaluación de políticas públicas	0.00	0.00	0.00	0.00	0.00	0.00
Prestación de Servicios Públicos	2,500.00	0.00	2,500.00	2,441.57	2,441.57	58.43
Promoción y fomento	0.00	0.00	0.00	0.00	0.00	0.00
Provisión de Bienes Públicos	0.00	0.00	0.00	0.00	0.00	0.00
Proyectos de inversión	0.00	0.00	0.00	0.00	0.00	0.00
Regulación y supervisión	6,213,644.14	-42,742.48	6,170,901.66	3,924,789.03	3,924,789.03	2,246,112.63
Administrativos y de Apoyo	0.00	0.00	0.00	0.00	0.00	0.00
Apoyo a la función pública y al mejoramiento de la gestión	0.00	0.00	0.00	0.00	0.00	0.00
Apoyo al proceso presupuestario y para mejorar la eficiencia institucional	0.00	0.00	0.00	0.00	0.00	0.00
Operaciones ajenas	0.00	0.00	0.00	0.00	0.00	0.00
Compromisos	0.00	0.00	0.00	0.00	0.00	0.00
Desastres Naturales	0.00	0.00	0.00	0.00	0.00	0.00
Obligaciones de cumplimiento de resolución jurisdiccional	0.00	0.00	0.00	0.00	0.00	0.00
Obligaciones	0.00	0.00	0.00	0.00	0.00	0.00
Aportaciones a fondos de estabilización	0.00	0.00	0.00	0.00	0.00	0.00
Aportaciones a fondos de inversión y reestructura de pensiones	0.00	0.00	0.00	0.00	0.00	0.00
Aportaciones a la seguridad social	0.00	0.00	0.00	0.00	0.00	0.00
Pensiones y jubilaciones	0.00	0.00	0.00	0.00	0.00	0.00
Programas de Gasto Federalizado (Gobierno Federal)	0.00	0.00	0.00	0.00	0.00	0.00
Gasto Federalizado	0.00	0.00	0.00	0.00	0.00	0.00
Participaciones a entidades federativas y municipios	0.00	0.00	0.00	0.00	0.00	0.00
Costo financiero, deuda o apoyos a deudores y ahorradores de la banca	0.00	0.00	0.00	0.00	0.00	0.00
Adeudos de ejercicios fiscales anteriores	0.00	0.00	0.00	0.00	0.00	0.00
TOTAL DEL GASTO:	6,216,144.14	-42,742.48	6,173,401.66	3,927,230.60	3,927,230.60	2,246,171.06

Gobierno Constitucional del Estado de Chiapas
Comisión Estatal de Mejora Regulatoria

Programas y Proyectos de Inversión
del 1 de Enero al 30 de Septiembre de 2022

FF	RAMO	PF	Proyecto Estratégico	Municipio / Cobertura	Presupuesto de Egresos				Avance % Devengado/Modificado
					Aprobado	Modificado	Devengado	Pagado	

NO APLICA


Mira Yared Sánchez Xolito
Comisionada Estatal de Mejora Regulatoria



GOBIERNO CONSTITUCIONAL DEL ESTADO DE CHIAPAS
COMISIÓN ESTATAL DE MEJORA REGULATORIA

SISTEMA CONTABLE 2022

FORMATO DEL EJERCICIO Y DESTINO DE GASTO FEDERALIZADO Y REINTEGROS

DEL 1o. DE ENERO AL 30 DE SEPTIEMBRE DE 2022

Página 1 de 1
07/10/2022

Fecha:

Programa o Fondo	Destino de los Recursos	Ejercicio		Reintegro
		DEVENGADO	PAGADO	

NO APLICA


Mtra. Yared Sánchez Xolio

Comisionada Estatal de Mejora Regulatoria.


Mtra. Yared Sánchez Xolio

Comisionada Estatal de Mejora Regulatoria.

“Bajo protesta de decir verdad declaramos que los Estados Financieros y sus notas, son razonablemente correctos y son responsabilidad del emisor”.

NOMBRE DEL ENTE PUBLICO : Comisión Estatal de Mejora Regulatoria


Estado Analítico del Ejercicio del Presupuesto de Egresos Detallado – LDF 6a.

Clasificación por Objeto del Gasto (Capítulo y Concepto)

Del 1 de Enero al 30 de septiembre de 2022

(PESOS)

Concepto	Egresos					Subejercicio
	Aprobado	Ampliaciones / Reducciones	Modificado	Devengado	Pagado	
I. Gasto No Etiquetado	6,216,144.14	-42,742.48	6,173,401.66	3,927,230.60	3,927,230.60	2,246,171.06
A. Servicios Personales.	5,171,797.05	-183,637.22	4,988,159.83	3,102,572.03	3,102,572.03	1,885,587.80
a1) Remuneraciones al Personal de Carácter Permanente.	2,174,039.76	-46,510.21	2,127,529.55	1,550,639.47	1,550,639.47	576,890.00
a2) Remuneraciones al Personal de Carácter Transitorio.	0.00	0.00	0.00	0.00	0.00	0.00
a3) Remuneraciones Adicionales y Especiales.	1,941,821.53	-159,332.43	1,782,489.10	754,048.22	754,048.22	1,028,440.88
a4) Seguridad Social.	407,571.02	8,871.22	416,442.24	285,005.63	285,005.63	131,436.61
a5) Otras Prestaciones Sociales y Económicas.	399,684.00	10,396.00	410,080.00	301,968.00	301,968.00	108,112.00
a6) Previsiones.	0.00	0.00	0.00	0.00	0.00	0.00
a7) Pago de Estímulos a Servidores Públicos.	248,680.74	2,938.20	251,618.94	210,910.71	210,910.71	40,708.23
B. Materiales y Suministros.	65,528.59	8,641.53	74,170.12	53,300.59	53,300.59	20,869.53
b1) Materiales de Administración, Emisión de Documentos y Artículos Oficiales.	33,287.95	403.36	33,691.31	28,942.18	28,942.18	4,749.13
b2) Alimentos y Utensilios.	4,817.99	-0.02	4,817.97	3,461.17	3,461.17	1,156.80
b3) Materias Primas y Materiales de Producción y Comercialización	0.00	0.00	0.00	0.00	0.00	0.00
b4) Materiales y Artículos de Construcción y de Reparación.	0.00	0.00	0.00	0.00	0.00	0.00
b5) Productos Químicos, Farmacéuticos y de Laboratorio.	0.00	0.00	0.00	0.00	0.00	0.00
b6) Combustibles, Lubricantes y Aditivos.	26,400.00	0.00	26,400.00	19,800.00	19,800.00	6,600.00
b7) Vestuario, Blancos, Prendas de Protección y Artículos Deportivos.	0.00	0.00	0.00	0.00	0.00	0.00
b8) Materiales y Suministros para Seguridad.	0.00	0.00	0.00	0.00	0.00	0.00
b9) Herramientas, Refacciones y Accesorios Menores.	1,222.65	8,238.19	9,460.84	1,097.24	1,097.24	8,363.60
C. Servicios Generales.	938,818.50	85,866.25	1,024,684.75	727,169.22	727,169.22	297,515.53
c1) Servicios Básicos.	5,568.00	0.00	5,568.00	5,568.00	5,568.00	0.00
c2) Servicios de Arrendamiento.	773,954.52	88,059.24	862,013.76	644,207.32	644,207.32	217,806.44
c3) Servicios Profesionales, Científicos, Técnicos y Otros Servicios.	0.00	0.00	0.00	0.00	0.00	0.00
c4) Servicios Financieros, Bancarios y Comerciales.	0.00	0.00	0.00	0.00	0.00	0.00
c5) Servicios de Instalación, Reparación, Mantenimiento y Conservación.	0.00	0.00	0.00	0.00	0.00	0.00
c6) Servicios de Comunicación Social y Publicidad.	21,698.38	0.00	21,698.38	21,574.42	21,574.42	123.96
c7) Servicios de Traslado y Viáticos.	6,596.00	0.00	6,596.00	2,317.00	2,317.00	4,279.00
c8) Servicios Oficiales.	30,000.00	0.00	30,000.00	0.00	0.00	30,000.00
c9) Otros Servicios Generales.	101,001.60	-2,192.99	98,808.61	53,502.48	53,502.48	45,306.13
D. Transferencias, Asignaciones, Subsidios y Otras Ayudas.	0.00	5,212.76	5,212.76	5,212.76	5,212.76	0.00
d1) Transferencias Internas y Asignaciones al Sector Público.	0.00	0.00	0.00	0.00	0.00	0.00
d2) Transferencias al Resto del Sector Público.	0.00	0.00	0.00	0.00	0.00	0.00
d3) Subsidios y Subvenciones.	0.00	5,212.76	5,212.76	5,212.76	5,212.76	0.00
d4) Ayudas Sociales.	0.00	0.00	0.00	0.00	0.00	0.00
d5) Pensiones y Jubilaciones.	0.00	0.00	0.00	0.00	0.00	0.00
d6) Transferencias a Fideicomisos, Mandatos y Otros Análogos.	0.00	0.00	0.00	0.00	0.00	0.00
d7) Transferencias a la Seguridad Social	0.00	0.00	0.00	0.00	0.00	0.00
d8) Donativos	0.00	0.00	0.00	0.00	0.00	0.00
d9) Transferencias al Exterior.	0.00	0.00	0.00	0.00	0.00	0.00
E. Bienes Muebles, Inmuebles e Intangibles.	40,000.00	41,174.20	81,174.20	38,976.00	38,976.00	42,198.20
e1) Mobiliario y Equipo de Administración.	40,000.00	39,904.00	79,904.00	38,976.00	38,976.00	40,928.00
e2) Mobiliario y Equipo Educativo y Recreativo.	0.00	0.00	0.00	0.00	0.00	0.00
e3) Equipo e Instrumental Médico y de Laboratorio.	0.00	0.00	0.00	0.00	0.00	0.00
e4) Vehículos y Equipo de Transporte.	0.00	0.00	0.00	0.00	0.00	0.00
e5) Equipo de Defensa y Seguridad.	0.00	0.00	0.00	0.00	0.00	0.00
e6) Maquinaria, Otros Equipos y Herramientas.	0.00	0.00	0.00	0.00	0.00	0.00
e7) Activos Biológicos.	0.00	0.00	0.00	0.00	0.00	0.00
e8) Bienes Inmuebles.	0.00	0.00	0.00	0.00	0.00	0.00
e9) Activos Intangibles.	0.00	1,270.20	1,270.20	0.00	0.00	1,270.20
F. Inversión Pública.	0.00	0.00	0.00	0.00	0.00	0.00
f1) Obra Pública en Bienes de Dominio Público.	0.00	0.00	0.00	0.00	0.00	0.00
f2) Obra Pública en Bienes Propios.	0.00	0.00	0.00	0.00	0.00	0.00
f3) Proyectos Productivos y Acciones de Fomento	0.00	0.00	0.00	0.00	0.00	0.00
G. Inversiones Financieras y Otras Provisiones.	0.00	0.00	0.00	0.00	0.00	0.00
g1) Inversiones para el Fomento de Actividades Productivas	0.00	0.00	0.00	0.00	0.00	0.00
g2) Acciones y Participaciones de Capital	0.00	0.00	0.00	0.00	0.00	0.00
g3) Compra de Títulos y Valores	0.00	0.00	0.00	0.00	0.00	0.00
g4) Concesión de Préstamos.	0.00	0.00	0.00	0.00	0.00	0.00
g5) Inversiones en Fideicomisos, Mandatos y Otros Análogos.	0.00	0.00	0.00	0.00	0.00	0.00
Fideicomiso de Desastres Naturales (informativo)	0.00	0.00	0.00	0.00	0.00	0.00
g6) Otras Inversiones Financieras	0.00	0.00	0.00	0.00	0.00	0.00
g7) Provisiones para Contingencias y Otras Erogaciones Especiales.	0.00	0.00	0.00	0.00	0.00	0.00
H. Participaciones y Aportaciones.	0.00	0.00	0.00	0.00	0.00	0.00
h1) Participaciones.	0.00	0.00	0.00	0.00	0.00	0.00
h2) Aportaciones.	0.00	0.00	0.00	0.00	0.00	0.00
h3) Convenios.	0.00	0.00	0.00	0.00	0.00	0.00
I. Deuda Pública.	0.00	0.00	0.00	0.00	0.00	0.00
i1) Amortización de la Deuda Pública.	0.00	0.00	0.00	0.00	0.00	0.00
i2) Intereses de la Deuda Pública.	0.00	0.00	0.00	0.00	0.00	0.00
i3) Comisiones de la Deuda Pública.	0.00	0.00	0.00	0.00	0.00	0.00
i4) Gastos de la Deuda Pública.	0.00	0.00	0.00	0.00	0.00	0.00
i5) Costo por Coberturas.	0.00	0.00	0.00	0.00	0.00	0.00
i6) Apoyos Financieros.	0.00	0.00	0.00	0.00	0.00	0.00
i7) Adeudos de Ejercicios Fiscales Anteriores (ADEFAS).	0.00	0.00	0.00	0.00	0.00	0.00
II. Gasto Etiquetado	0.00	0.00	0.00	0.00	0.00	0.00
A. Servicios Personales.	0.00	0.00	0.00	0.00	0.00	0.00
a1) Remuneraciones al Personal de Carácter Permanente.	0.00	0.00	0.00	0.00	0.00	0.00
a2) Remuneraciones al Personal de Carácter Transitorio.	0.00	0.00	0.00	0.00	0.00	0.00
a3) Remuneraciones Adicionales y Especiales.	0.00	0.00	0.00	0.00	0.00	0.00
a4) Seguridad Social.	0.00	0.00	0.00	0.00	0.00	0.00
a5) Otras Prestaciones Sociales y Económicas.	0.00	0.00	0.00	0.00	0.00	0.00
a6) Previsiones.	0.00	0.00	0.00	0.00	0.00	0.00
a7) Pago de Estímulos a Servidores Públicos.	0.00	0.00	0.00	0.00	0.00	0.00
B. Materiales y Suministros.	0.00	0.00	0.00	0.00	0.00	0.00
b1) Materiales de Administración, Emisión de Documentos y Artículos Oficiales.	0.00	0.00	0.00	0.00	0.00	0.00
b2) Alimentos y Utensilios.	0.00	0.00	0.00	0.00	0.00	0.00
b3) Materias Primas y Materiales de Producción y Comercialización	0.00	0.00	0.00	0.00	0.00	0.00
b4) Materiales y Artículos de Construcción y de Reparación.	0.00	0.00	0.00	0.00	0.00	0.00



Mtra. Yared Sánchez Xolio

Comisionada Estatal de Mejora Regulatoria.

NOMBRE DEL ENTE PUBLICO : Comisión Estatal de Mejora Regulatoria


Estado Analítico del Ejercicio del Presupuesto de Egresos Detallado – LDF 6a.

Clasificación por Objeto del Gasto (Capítulo y Concepto)

Del 1 de Enero al 30 de septiembre de 2022

(PESOS)

Concepto	Egresos					Subejercicio
	Aprobado	Ampliaciones / Reducciones	Modificada	Devengado	Pagado	
b5) Productos Químicos, Farmacéuticos y de Laboratorio.	0.00	0.00	0.00	0.00	0.00	0.00
b6) Combustibles, Lubricantes y Aditivos.	0.00	0.00	0.00	0.00	0.00	0.00
b7) Vestuario, Blancos, Prendas de Protección y Artículos Deportivos.	0.00	0.00	0.00	0.00	0.00	0.00
b8) Materiales y Suministros para Seguridad.	0.00	0.00	0.00	0.00	0.00	0.00
b9) Herramientas, Refacciones y Accesorios Menores.	0.00	0.00	0.00	0.00	0.00	0.00
C. Servicios Generales.	0.00	0.00	0.00	0.00	0.00	0.00
c1) Servicios Básicos.	0.00	0.00	0.00	0.00	0.00	0.00
c2) Servicios de Arrendamiento.	0.00	0.00	0.00	0.00	0.00	0.00
c3) Servicios Profesionales, Científicos, Técnicos y Otros Servicios.	0.00	0.00	0.00	0.00	0.00	0.00
c4) Servicios Financieros, Bancarios y Comerciales.	0.00	0.00	0.00	0.00	0.00	0.00
c5) Servicios de Instalación, Reparación, Mantenimiento y Conservación.	0.00	0.00	0.00	0.00	0.00	0.00
c6) Servicios de Comunicación Social y Publicidad.	0.00	0.00	0.00	0.00	0.00	0.00
c7) Servicios de Traslado y Viáticos.	0.00	0.00	0.00	0.00	0.00	0.00
c8) Servicios Oficiales.	0.00	0.00	0.00	0.00	0.00	0.00
c9) Otros Servicios Generales.	0.00	0.00	0.00	0.00	0.00	0.00
D. Transferencias, Asignaciones, Subsidios y Otras Ayudas.	0.00	0.00	0.00	0.00	0.00	0.00
d1) Transferencias Internas y Asignaciones al Sector Público.	0.00	0.00	0.00	0.00	0.00	0.00
d2) Transferencias al Resto del Sector Público.	0.00	0.00	0.00	0.00	0.00	0.00
d3) Subsidios y Subvenciones.	0.00	0.00	0.00	0.00	0.00	0.00
d4) Ayudas Sociales.	0.00	0.00	0.00	0.00	0.00	0.00
d5) Pensiones y Jubilaciones.	0.00	0.00	0.00	0.00	0.00	0.00
d6) Transferencias a Fideicomisos, Mandatos y Otros Análogos.	0.00	0.00	0.00	0.00	0.00	0.00
d7) Transferencias a la Seguridad Social	0.00	0.00	0.00	0.00	0.00	0.00
d8) Donativos	0.00	0.00	0.00	0.00	0.00	0.00
d9) Transferencias al Exterior.	0.00	0.00	0.00	0.00	0.00	0.00
E. Bienes Muebles, Inmuebles e Intangibles.	0.00	0.00	0.00	0.00	0.00	0.00
e1) Mobiliario y Equipo de Administración.	0.00	0.00	0.00	0.00	0.00	0.00
e2) Mobiliario y Equipo Educativo y Recreativo.	0.00	0.00	0.00	0.00	0.00	0.00
e3) Equipo e Instrumental Médico y de Laboratorio.	0.00	0.00	0.00	0.00	0.00	0.00
e4) Vehículos y Equipo de Transporte.	0.00	0.00	0.00	0.00	0.00	0.00
e5) Equipo de Defensa y Seguridad.	0.00	0.00	0.00	0.00	0.00	0.00
e6) Maquinaria, Otros Equipos y Herramientas.	0.00	0.00	0.00	0.00	0.00	0.00
e7) Activos Biológicos.	0.00	0.00	0.00	0.00	0.00	0.00
e8) Bienes Inmuebles.	0.00	0.00	0.00	0.00	0.00	0.00
e9) Activos Intangibles.	0.00	0.00	0.00	0.00	0.00	0.00
F. Inversión Pública.	0.00	0.00	0.00	0.00	0.00	0.00
f1) Obra Pública en Bienes de Dominio Público.	0.00	0.00	0.00	0.00	0.00	0.00
f2) Obra Pública en Bienes Propios.	0.00	0.00	0.00	0.00	0.00	0.00
f3) Proyectos Productivos y Acciones de Fomento	0.00	0.00	0.00	0.00	0.00	0.00
G. Inversiones Financieras y Otras Provisiones.	0.00	0.00	0.00	0.00	0.00	0.00
g1) Inversiones para el Fomento de Actividades Productivas	0.00	0.00	0.00	0.00	0.00	0.00
g2) Acciones y Participaciones de Capital	0.00	0.00	0.00	0.00	0.00	0.00
g3) Compra de Títulos y Valores	0.00	0.00	0.00	0.00	0.00	0.00
g4) Concesión de Préstamos.	0.00	0.00	0.00	0.00	0.00	0.00
g5) Inversiones en Fideicomisos, Mandatos y Otros Análogos.	0.00	0.00	0.00	0.00	0.00	0.00
Fideicomiso de Desastres Naturales (informativo)						
g6) Otras Inversiones Financieras	0.00	0.00	0.00	0.00	0.00	0.00
g7) Provisiones para Contingencias y Otras Erogaciones Especiales.	0.00	0.00	0.00	0.00	0.00	0.00
H. Participaciones y Aportaciones.	0.00	0.00	0.00	0.00	0.00	0.00
h1) Participaciones.	0.00	0.00	0.00	0.00	0.00	0.00
h2) Aportaciones.	0.00	0.00	0.00	0.00	0.00	0.00
h3) Convenios.	0.00	0.00	0.00	0.00	0.00	0.00
I. Deuda Pública.	0.00	0.00	0.00	0.00	0.00	0.00
i1) Amortización de la Deuda Pública.	0.00	0.00	0.00	0.00	0.00	0.00
i2) Intereses de la Deuda Pública.	0.00	0.00	0.00	0.00	0.00	0.00
i3) Comisiones de la Deuda Pública.	0.00	0.00	0.00	0.00	0.00	0.00
i4) Gastos de la Deuda Pública.	0.00	0.00	0.00	0.00	0.00	0.00
i5) Costo por Coberturas.	0.00	0.00	0.00	0.00	0.00	0.00
i6) Apoyos Financieros.	0.00	0.00	0.00	0.00	0.00	0.00
i7) Adeudos de Ejercicios Fiscales Anteriores (ADEFAS).	0.00	0.00	0.00	0.00	0.00	0.00
III. Total de Egresos	6,216,144.14	-42,742.48	6,173,401.66	3,927,230.60	3,927,230.60	2,246,171.06


Mtra. Yareli Sánchez Xolito

Comisionada Estatal de Mejora Regulatoria.

NOMBRE DEL ENTE PÚBLICO : Comisión Estatal de Mejora Regulatoria

Estado Analítico del Ejercicio del Presupuesto de Egresos Detallado – LDF 6b.

Clasificación Administrativa

Del 1 de Enero al 30 de septiembre de 2022

(PESOS)

Concepto	Egresos					Subejercicio
	Aprobado	Ampliaciones / Reducciones	Modificado	Devengado	Pagado	
I. Gasto No Etiquetado	6,216,144.14	-42,742.48	6,173,401.66	3,927,230.60	3,927,230.60	2,246,171.06
Comisión Estatal de Mejora Regulatoria	6,216,144.14	-42,742.48	6,173,401.66	3,927,230.60	3,927,230.60	2,246,171.06
II. Gasto Etiquetado	0.00	0.00	0.00	0.00	0.00	0.00
Comisión Estatal de Mejora Regulatoria	0.00	0.00	0.00	0.00	0.00	0.00
III. Total de Egresos	6,216,144.14	-42,742.48	6,173,401.66	3,927,230.60	3,927,230.60	2,246,171.06



Mtra. Yared Sánchez Xolio

Comisionada Estatal de Mejora Regulatoria.

NOMBRE DEL ENTE PÚBLICO : Comisión Estatal de Mejora Regulatoria

Estado Analítico del Ejercicio del Presupuesto de Egresos Detallado – LDF 6c.

Clasificación Funcional (Finalidad y Función)

Del 1 de Enero al 30 de septiembre de 2022

(PESOS)

Concepto	Egresos					Subejercicio
	Aprobado	Ampliaciones / Reducciones	Modificado	Devengado	Pagado	
I. Gasto No Etiquetado	6,216,144.14	-42,742.48	6,173,401.66	3,927,230.60	3,927,230.60	2,246,171.06
A. Gobierno	0.00	0.00	0.00	0.00	0.00	0.00
a1) Legislación	0.00	0.00	0.00	0.00	0.00	0.00
a2) Justicia	0.00	0.00	0.00	0.00	0.00	0.00
a3) Coordinación de la Política de Gobierno	0.00	0.00	0.00	0.00	0.00	0.00
a4) Relaciones Exteriores	0.00	0.00	0.00	0.00	0.00	0.00
a5) Asuntos Financieros y Hacendarios	0.00	0.00	0.00	0.00	0.00	0.00
a6) Seguridad Nacional	0.00	0.00	0.00	0.00	0.00	0.00
a7) Asuntos de Orden Público y de Seguridad Interior	0.00	0.00	0.00	0.00	0.00	0.00
a8) Otros Servicios Generales	0.00	0.00	0.00	0.00	0.00	0.00
B. Desarrollo Social	0.00	0.00	0.00	0.00	0.00	0.00
b1) Protección Ambiental	0.00	0.00	0.00	0.00	0.00	0.00
b2) Vivienda y Servicios a la Comunidad	0.00	0.00	0.00	0.00	0.00	0.00
b3) Salud	0.00	0.00	0.00	0.00	0.00	0.00
b4) Recreación, Cultura y Otras Manifestaciones Sociales	0.00	0.00	0.00	0.00	0.00	0.00
b5) Educación	0.00	0.00	0.00	0.00	0.00	0.00
b6) Protección Social	0.00	0.00	0.00	0.00	0.00	0.00
b7) Otros Asuntos Sociales	0.00	0.00	0.00	0.00	0.00	0.00
C. Desarrollo Económico	6,216,144.14	-42,742.48	6,173,401.66	3,927,230.60	3,927,230.60	2,246,171.06
c1) Asuntos Económicos, Comerciales y Laborales en General	6,216,144.14	-42,742.48	6,173,401.66	3,927,230.60	3,927,230.60	2,246,171.06
c2) Agropecuaria, Silvicultura, Pesca y Caza	0.00	0.00	0.00	0.00	0.00	0.00
c3) Combustibles y Energía	0.00	0.00	0.00	0.00	0.00	0.00
c4) Minería, Manufacturas y Construcción	0.00	0.00	0.00	0.00	0.00	0.00
c5) Transporte	0.00	0.00	0.00	0.00	0.00	0.00
c6) Comunicaciones	0.00	0.00	0.00	0.00	0.00	0.00
c7) Turismo	0.00	0.00	0.00	0.00	0.00	0.00
c8) Ciencia, Tecnología e Innovación	0.00	0.00	0.00	0.00	0.00	0.00
c9) Otras Industrias y Otros Asuntos Económicos	0.00	0.00	0.00	0.00	0.00	0.00
D. Otras no Clasificadas en Funciones Anteriores	0.00	0.00	0.00	0.00	0.00	0.00
d1) Transac. de la Deuda Pública/Costo Financiero de la Deuda	0.00	0.00	0.00	0.00	0.00	0.00
d2) Transf., Part. y Aport. entre Diferentes Niv. y Ord. de Gob.	0.00	0.00	0.00	0.00	0.00	0.00
d3) Saneamiento del Sistema Financiero	0.00	0.00	0.00	0.00	0.00	0.00
d4) Adeudos de Ejercicios Fiscales Anteriores	0.00	0.00	0.00	0.00	0.00	0.00
II. Gasto Etiquetado	0.00	0.00	0.00	0.00	0.00	0.00
A. Gobierno	0.00	0.00	0.00	0.00	0.00	0.00
a1) Legislación	0.00	0.00	0.00	0.00	0.00	0.00
a2) Justicia	0.00	0.00	0.00	0.00	0.00	0.00
a3) Coordinación de la Política de Gobierno	0.00	0.00	0.00	0.00	0.00	0.00
a4) Relaciones Exteriores	0.00	0.00	0.00	0.00	0.00	0.00
a5) Asuntos Financieros y Hacendarios	0.00	0.00	0.00	0.00	0.00	0.00
a6) Seguridad Nacional	0.00	0.00	0.00	0.00	0.00	0.00
a7) Asuntos de Orden Público y de Seguridad Interior	0.00	0.00	0.00	0.00	0.00	0.00
a8) Otros Servicios Generales	0.00	0.00	0.00	0.00	0.00	0.00
B. Desarrollo Social	0.00	0.00	0.00	0.00	0.00	0.00
b1) Protección Ambiental	0.00	0.00	0.00	0.00	0.00	0.00
b2) Vivienda y Servicios a la Comunidad	0.00	0.00	0.00	0.00	0.00	0.00
b3) Salud	0.00	0.00	0.00	0.00	0.00	0.00
b4) Recreación, Cultura y Otras Manifestaciones Sociales	0.00	0.00	0.00	0.00	0.00	0.00
b5) Educación	0.00	0.00	0.00	0.00	0.00	0.00
b6) Protección Social	0.00	0.00	0.00	0.00	0.00	0.00
b7) Otros Asuntos Sociales	0.00	0.00	0.00	0.00	0.00	0.00
C. Desarrollo Económico	0.00	0.00	0.00	0.00	0.00	0.00
c1) Asuntos Económicos, Comerciales y Laborales en General	0.00	0.00	0.00	0.00	0.00	0.00
c2) Agropecuaria, Silvicultura, Pesca y Caza	0.00	0.00	0.00	0.00	0.00	0.00
c3) Combustibles y Energía	0.00	0.00	0.00	0.00	0.00	0.00
c4) Minería, Manufacturas y Construcción	0.00	0.00	0.00	0.00	0.00	0.00
c5) Transporte	0.00	0.00	0.00	0.00	0.00	0.00
c6) Comunicaciones	0.00	0.00	0.00	0.00	0.00	0.00
c7) Turismo	0.00	0.00	0.00	0.00	0.00	0.00
c8) Ciencia, Tecnología e Innovación	0.00	0.00	0.00	0.00	0.00	0.00
c9) Otras Industrias y Otros Asuntos Económicos	0.00	0.00	0.00	0.00	0.00	0.00
D. Otras no Clasificadas en Funciones Anteriores	0.00	0.00	0.00	0.00	0.00	0.00
d1) Transac. de la Deuda Pública/Costo Financiero de la Deuda	0.00	0.00	0.00	0.00	0.00	0.00
d2) Transf., Part. y Aport. entre Diferentes Niv. y Ord. de Gob.	0.00	0.00	0.00	0.00	0.00	0.00
d3) Saneamiento del Sistema Financiero	0.00	0.00	0.00	0.00	0.00	0.00
d4) Adeudos de Ejercicios Fiscales Anteriores	0.00	0.00	0.00	0.00	0.00	0.00
III. Total de Egresos	6,216,144.14	-42,742.48	6,173,401.66	3,927,230.60	3,927,230.60	2,246,171.06


Mtra. Yared Sánchez Xolío

Comisionada Estatal de Mejora Regulatoria.

NOMBRE DEL ENTE PÚBLICO : Comisión Estatal de Mejora Regulatoria

Estado Analítico del Ejercicio del Presupuesto de Egresos Detallado – LDF 6d.

Clasificación de Servicios Personales por Categoría

Del 1 de Enero al 30 de septiembre de 2022

(PESOS)

Concepto	Egresos					Subejercicio
	Aprobado	Ampliaciones / Reducciones	Modificado	Devengado	Pagado	
I. Gasto No Etiquetado	5,272,798.65	-180,617.45	5,092,181.20	3,161,287.27	3,161,287.27	1,930,893.93
A. Personal Administrativo y de Servicio Público	5,272,798.65	-180,617.45	5,092,181.20	3,161,287.27	3,161,287.27	1,930,893.93
B. Magisterio	0.00	0.00	0.00	0.00	0.00	0.00
C. Servicios de Salud	0.00	0.00	0.00	0.00	0.00	0.00
c1) Personal Administrativo	0.00	0.00	0.00	0.00	0.00	0.00
c2) Personal Médico, Paramédico y Afín	0.00	0.00	0.00	0.00	0.00	0.00
D. Seguridad Pública	0.00	0.00	0.00	0.00	0.00	0.00
E. Gastos Asociados a la Implementación de Nuevas Leyes Federales o Reformas a las mismas	0.00	0.00	0.00	0.00	0.00	0.00
e1) Nombre del Programa o Ley 1	0.00	0.00	0.00	0.00	0.00	0.00
F. Sentencias Laborales Definitivas	0.00	0.00	0.00	0.00	0.00	0.00
II. Gasto Etiquetado	0.00	0.00	0.00	0.00	0.00	0.00
A. Personal Administrativo y de Servicio Público	0.00	0.00	0.00	0.00	0.00	0.00
B. Magisterio	0.00	0.00	0.00	0.00	0.00	0.00
C. Servicios de Salud	0.00	0.00	0.00	0.00	0.00	0.00
c1) Personal Administrativo	0.00	0.00	0.00	0.00	0.00	0.00
c2) Personal Médico, Paramédico y Afín	0.00	0.00	0.00	0.00	0.00	0.00
D. Seguridad Pública	0.00	0.00	0.00	0.00	0.00	0.00
E. Gastos Asociados a la Implementación de Nuevas Leyes Federales o Reformas a las mismas	0.00	0.00	0.00	0.00	0.00	0.00
e1) Nombre del Programa o Ley 1	0.00	0.00	0.00	0.00	0.00	0.00
F. Sentencias Laborales Definitivas	0.00	0.00	0.00	0.00	0.00	0.00
III. Total del Gasto en Servicios Personales	5,272,798.65	-180,617.45	5,092,181.20	3,161,287.27	3,161,287.27	1,930,893.93



Mtra. Yared Sánchez Xolío

Comisionada Estatal de Mejora Regulatoria.

GOBIERNO CONSTITUCIONAL DEL ESTADO DE CHIAPAS
APLICACIÓN DEL PRESUPUESTO POR RUBROS
 DEL 1 DE ENERO AL 30 DE SEPTIEMBRE DE 2022

21111 421 COMISIÓN ESTATAL DE MEJORA REGULATORIA

CONCEPTO	PRESUPUESTO DE EGRESOS					
	APROBADO ANUAL	MODIFICADO	COMPROMETIDO	DEVENGADO	EJERCIDO	PAGADO
RECURSOS PRESUPUESTARIOS	6,216,144.14	6,173,401.66	3,972,364.68	3,927,230.60	3,927,230.60	3,927,230.60
1000 Servicios Personales	5,171,797.05	4,988,159.83	3,113,375.81	3,102,572.03	3,102,572.03	3,102,572.03
2000 Materiales y Suministros	65,528.59	74,170.12	53,351.89	53,300.59	53,300.59	53,300.59
3000 Servicios Generales	938,818.50	1,024,684.75	761,448.22	727,169.22	727,169.22	727,169.22
4000 Transferencias, Asignaciones, Subsidios y Otras Ayudas		5,212.76	5,212.76	5,212.76	5,212.76	5,212.76
5000 Bienes Muebles, Inmuebles e Intangibles	40,000.00	81,174.20	38,976.00	38,976.00	38,976.00	38,976.00
6000 Inversión Pública						
7000 Inversiones Financieras y Otras Provisiones						
8000 Participaciones y Aportaciones						
9000 Deuda Pública (ADEFAS)						
Subtotal	6,216,144.14	6,173,401.66	3,972,364.68	3,927,230.60	3,927,230.60	3,927,230.60
RECURSOS PROPIOS	-	-	-	-	-	-
1000 Servicios Personales						
2000 Materiales y Suministros						
3000 Servicios Generales						
4000 Transferencias, Asignaciones, Subsidios y Otras Ayudas						
Subtotal						
RECURSOS AJENOS						
1000 Servicios Personales						
2000 Materiales y Suministros						
3000 Servicios Generales						
4000 Transferencias, Asignaciones, Subsidios y Otras Ayudas						
Subtotal						
RECURSOS FEDERALES NO PRESUPUESTARIOS						
1000 Servicios Personales						
2000 Materiales y Suministros						
3000 Servicios Generales						
4000 Transferencias, Asignaciones, Subsidios y Otras Ayudas						
Subtotal						
TOTAL	6,216,144.14	6,173,401.66	3,972,364.68	3,927,230.60	3,927,230.60	3,927,230.60

JEFE DEL ÁREA DE RECURSOS FINANCIEROS

Mtra. Yared Sánchez Xolio.

COORDINADOR GENERAL DE ADMINISTRACIÓN Y/O
 JEFE DE LA UNIDAD DE APOYO ADMINISTRATIVO


Mtra. Yared Sánchez Xolio.

GOBIERNO CONSTITUCIONAL DEL ESTADO DE CHIAPAS
PRESUPUESTO DE EGRESOS POR TIPO DE RECURSO, FUENTE DE FINANCIAMIENTO Y RAMO
 DEL 1 DE ENERO AL 30 DE SEPTIEMBRE DE 2022

21111 421 COMISIÓN ESTATAL DE MEJORA REGULATORIA

TIPO DE RECURSO / FUENTE DE FINANCIAMIENTO / RAMO	PRESUPUESTO DE EGRESOS							
	APROBADO	AMPLIACION / REDUCCIÓN	MODIFICADO	MINISTRADO	COMPROMETIDO	DEVENGADO	EJERCIDO	PAGADO
TOTAL	6,216,144.14	42,742.48	6,173,401.66	4,037,599.66	3,972,364.68	3,927,230.60	3,927,230.60	3,927,230.60
1 RECURSO NO ETIQUETADO	6,216,144.14	42,742.48	6,173,401.66	4,037,599.66	3,972,364.68	3,927,230.60	3,927,230.60	3,927,230.60
1.5 Recursos Federales	6,216,144.14	42,742.48	6,173,401.66	4,037,599.66	3,972,364.68	3,927,230.60	3,927,230.60	3,927,230.60
Ramo 28 Participaciones a Entidades Federativas y Municipios	6,216,144.14	42,742.48	6,173,401.66	4,037,599.66	3,972,364.68	3,927,230.60	3,927,230.60	3,927,230.60
2 RECURSO ETIQUETADO								

JEFE DEL ÁREA DE RECURSOS FINANCIEROS


 Mtra. Yared Sánchez Xolito.

COORDINADOR GENERAL DE ADMINISTRACIÓN Y/O
 JEFE DE LA UNIDAD DE APOYO ADMINISTRATIVO


 Mtra. Yared Sánchez Xolito.

GOBIERNO CONSTITUCIONAL DEL ESTADO DE CHIAPAS
APLICACIÓN DEL PRESUPUESTO DEVENGADO POR TIPO DE RECURSO, RAMO, PROGRAMA y/o FONDO Y CAPÍTULO DE GASTO
 DEL 1 DE ENERO AL 30 DE SEPTIEMBRE DE 2022


21111 421 COMISIÓN ESTATAL DE MEJORA REGULATORIA

TIPO DE RECURSO/RAMO/PROGRAMA y/o FONDO	PRESUPUESTO DEVENGADO/CAPÍTULO DE GASTO									TOTAL
	1000	2000	3000	4000	5000	6000	7000	8000	9000	
TOTAL	3,102,572.03	53,300.59	727,169.22	5,212.76	38,976.00					3,927,230.60
1 RECURSO NO ETIQUETADO	3,102,572.03	53,300.59	727,169.22	5,212.76	38,976.00					3,927,230.60
Ramo 28 Participaciones a Entidades Federativas y Municipios	3,102,572.03	53,300.59	727,169.22	5,212.76	38,976.00					3,927,230.60
C0010 Fondo General de Participaciones	3,102,572.03		173,128.38	5,212.76						3,280,913.17
C0060 Fondo de Fiscalización y Recaudación			53,502.48							53,502.48
C0070 Fondo de Compensación			429,076.53							429,076.53
C0080 Fondo de Extracción de Hidrocarburos		53,300.59								53,300.59
C0090 Fondo sh Impuesto a la Venta Final de Gasolina y Diesel			71,461.83							71,461.83
C0100 Fondo sh isr Participable Estatal					38,976.00					38,976.00
2 RECURSO NO ETIQUETADO										

JEFE DEL ÁREA DE RECURSOS FINANCIEROS


 Mtra. Yared Sánchez Xolito

COORDINADOR GENERAL DE ADMINISTRACIÓN Y/O
 JEFE DE LA UNIDAD DE APOYO ADMINISTRATIVO


 Mtra. Yared Sánchez Xolito

GOBIERNO CONSTITUCIONAL DEL ESTADO DE CHIAPAS
APLICACIÓN DEL PRESUPUESTO DEVENGADO POR TIPO DE RECURSO, RAMO, PROGRAMA y/o FONDO Y SUBFUENTE DE FINANCIAMIENTO
 DEL 01 DE ENERO AL 30 DE SEPTIEMBRE DE 2022

21111 421 COMISIÓN ESTATAL DE MEJORA REGULATORIA

TIPO DE RECURSO/RAMO/PROGRAMA y/o FONDO	PRESUPUESTO DEVENGADO/SUBFUENTE DE FINANCIAMIENTO								TOTAL
	RECURSO DE AÑOS ANTERIORES				RECURSO DE AÑO EN CURSO				
	A	B	C	D	E	F	H	S	
	Gastos Comprometidos y/o Devengados por Registrar	Economías de Ejercicios Anteriores	Recursos en Proceso de Ejecución	Productos Financieros de Ejercicios Anteriores	Productos Financieros del Año en Curso	Recursos por Ingresos Excedentes	Recursos por Reducciones en Otras Previsiones	Recursos del Ejercicio	
TOTAL		217,572.36						3,709,658.24	3,927,230.60
1 RECURSO NO ETIQUETADO		217,572.36						3,709,658.24	3,927,230.60
Ramo 28 Participaciones a Entidades Federativas y Municipios		217,572.36						3,709,658.24	3,927,230.60
C0010 Fondo General de Participaciones		146,110.53						3,134,802.64	3,280,913.17
C0060 Fondo de Fiscalización y Recaudación								53,502.48	53,502.48
C0070 Fondo de Compensación								429,076.53	429,076.53
C0080 Fondo de Extracción de Hidrocarburos								53,300.59	53,300.59
C0090 Fondo sh Impuesto a la Venta Final de Gasolina y Diesel		71,461.83						71,461.83	71,461.83
C0100 Fondo sh isr Participable Estatal								38,976.00	38,976.00

JEFE DEL ÁREA DE RECURSOS FINANCIEROS


 Mtra. Yared Sánchez Xolito

COORDINADOR GENERAL DE ADMINISTRACIÓN Y/O
 JEFE DE LA UNIDAD DE APOYO ADMINISTRATIVO


 Mtra. Yared Sánchez Xolito

GOBIERNO CONSTITUCIONAL DEL ESTADO DE CHIAPAS
PRINCIPALES ADECUACIONES AL PRESUPUESTO DE EGRESOS
 DEL 01 DE ENERO AL 30 DE SEPTIEMBRE DE 2022

2111 421 COMISIÓN ESTATAL DE MEJORA REGULATORIA

PRESUPUESTO DE EGRESOS				VARIACIÓN EN RELACIÓN AL:		SUBEJERCICIO
APROBADO ANUAL	AMPLIACIONES / REDUCCIONES	MODIFICADO	DEVENGADO	APROBADO ANUAL	%	
1	2	3	4	5 = 4-1		6 = 3-4
6,216,144.14	-42,742.48	6,173,401.66	3,927,230.60	-2,288,913.54	-36.8	2,246,171.06

Razón de la Variación del Presupuesto Devengado en Relación al Aprobado Anual

La variación por un monto de \$ 2,288,913.54, que presenta este organismo público corresponden a la disponibilidad presupuestaria; mismos que serán devengados de acuerdo a su candelarización y ministración durante el Segundo Semestre del Presente Ejercicio, que serán destinados a cubrir el pago de Sueldos, Aguinaldos y otras Prestaciones; así como la compra y/o gastos operativos.

Integración de la Modificación al Presupuesto de Egresos (Ampliaciones/Reducciones)


Ampliación líquida por	8,641.53	Para cubrir el pago de materiales y suministros como consumibles para equipo de computo.
Ampliación líquida por	5,212.76	Para cubrir el pago el personal de base de esta comisión.
Ampliación líquida por	88,059.24	Para cubrir el pago de arrendamiento de edificios y locales, equipo de administración y bienes informaticos
Ampliación líquida por	41,174.20	Para cubrir el pago de Licencias de bienes Informaticos
Reducción líquida por	-183,637.22	Reducción correspondiente al 3er. Trimestre de la Plaza Mando Medio Superior.
Reducción líquida por	-2,192.99	Para cubrir el pago servicios generales como el impuesto sobre Nominas.

Total Modificación: -42,742.48

JEFE DEL ÁREA DE RECURSOS FINANCIEROS


 Mtra. Yared Sánchez Xolio.

COORDINADOR GENERAL DE ADMINISTRACIÓN Y/O
 JEFE DE LA UNIDAD DE APOYO ADMINISTRATIVO


 Mtra. Yared Sánchez Xolio.

GOBIERNO CONSTITUCIONAL DEL ESTADO DE CHIAPAS
COMPARATIVO DEL PRESUPUESTO DEVENGADO POR OBJETO DEL GASTO
 DEL 1 DE ENERO AL 30 DE SEPTIEMBRE DE 2022

21111 421 COMISIÓN ESTATAL DE MEJORA REGULATORIA

OBJETO DEL GASTO		PRESUPUESTO DEVENGADO		INCREMENTO O DECREMENTO	ANÁLISIS DEL INCREMENTO Y/O DECREMENTO POR CAPÍTULO DE GASTO
		EJERCICIO			
		2021	2022		
TOTAL		3,836,211.41	3,927,230.60	91,019.19	
1000	Servicios Personales	2,965,362.59	3,102,572.03	137,209.44	El incremento se debe principalmente por el incremento salarial del 3.4% personal de confianza.
2000	Materiales y Suministros	48,149.14	53,300.59	5,151.45	Es importante mencionar que el presupuesto devengado del ejercicio 2021, es menor debido a que no se estuvo laborando de manera normal por el caso de pandemia COVID-19
3000	Servicios Generales	727,265.55	727,169.22	-96.33	
4000	Transferencias, Asignaciones, Subsidios y Otras Ayudas	95,434.13	5,212.76	-90,221.37	Diferidos, de ejercicios 2020 se realiza movimientos presupuestales para la solventación y aplicación.
5000	Bienes Muebles, Inmuebles e Intangibles		38,976.00	38,976.00	Este incremento es para la adquisición de equipo de computo para la comisión.
6000	Inversión Pública				
7000	Inversiones Financieras y Otras Provisiones				
8000	Participaciones y Aportaciones				
9000	Deuda Pública (ADEFAS)				

JEFE DEL ÁREA DE RECURSOS FINANCIEROS


 Mtra. Yared Sanchez Xolio.

**COORDINADOR GENERAL DE ADMINISTRACIÓN Y/O
 JEFE DE LA UNIDAD DE APOYO ADMINISTRATIVO**


 Mtra. Yared Sanchez Xolio.

GOBIERNO CONSTITUCIONAL DEL ESTADO DE CHIAPAS
ANÁLISIS DEL CAPITULO 4000 TRANSFERENCIAS, ASIGNACIONES, SUBSIDIOS Y OTRAS AYUDAS
 DEL 1 DE ENERO AL 30 DE SEPTIEMBRE DE 2022

21111 421 COMISIÓN ESTATAL DE MEJORAGULATORIA

TIPO DE RECURSO/CONCEPTO DEL GASTO/PARTIDA ESPECÍFICA DEL GASTO	PRESUPUESTO DE EGRESOS			REFERENCIA	BENEFICIARIO	DESTINO DEL GASTO
	APROBADO ANUAL	MODIFICADO	DEVENGADO			
GASTO NO ETIQUETADO	5,212.76	5,212.76	5,212.76			
4300 Subsidios y Subvenciones	5,212.76	5,212.76	5,212.76	Para solventar el costo 1a. Qna. De enero partida 43909	Personal sindicalizado	Traspaso de recursos correspondiente al bono de productividad del personal ascrito a este organismo.
43909 Subsidios por Otras Medidas Económicas	5,212.76	5,212.76	5,212.76			
TOTAL	5,212.76	5,212.76	5,212.76			

JEFE DEL ÁREA DE RECURSOS FINANCIEROS


 Mtra. Yared Sánchez Xolío.

COORDINACIÓN GENERAL DE ADMINISTRACIÓN Y/O
 JEFE DE LA UNIDAD DE APOYO ADMINISTRATIVO


 Mtra. Yared Sánchez Xolío.

GOBIERNO CONSTITUCIONAL DEL ESTADO DE CHIAPAS
ANÁLISIS DEL CAPITULO 5000 BIENES MUEBLES, INMUEBLES E INTANGIBLES
 DEL 1 DE ENERO AL 30 DE SEPTIEMBRE DE 2022


21111 421 COMISIÓN ESTATAL DE MEJORAGULATORIA

TIPO DE RECURSO/CONCEPTO DEL GASTO/PARTIDA ESPECIFICA DEL GASTO	PRESUPUESTO DE EGRESOS			REFERENCIA	UBICACIÓN DEL ACTIVO	DESTINO DEL GASTO
	APROBADO ANUAL	MODIFICADO	DEVENGADO			
GASTO NO ETIQUETADO	38,976.00	0.00	38,976.00			
5100 Mobiliario y Equipo de Administración	38,976.00	0.00	38,976.00			
51501 Bienes Informáticos	38,976.00		38,976.00	Ampliación de recursos presupuestales para cubrir gastos de operación y adquisiciones de bienes informáticos.	En la comisión Estatal en el departamento de Gestión Empresarial BUGE	Compra de 2 Computadoras de escritorio básico que incluye Monitor, teclado y mouse óptico. Marca HP. Para la partida 51501 de bienes informáticos.
	0.00	0.00	0.00			
GASTO ETIQUETADO	0.00	0.00	0.00			
TOTAL	38,976.00	0.00	38,976.00			

JEFE DEL ÁREA DE RECURSOS FINANCIEROS


 Mtra. Yared Sánchez Xolio.

COORDINACIÓN GENERAL DE ADMINISTRACIÓN Y/O
 JEFE DE LA UNIDAD DE APOYO ADMINISTRATIVO


 Mtra. Yared Sánchez Xolio.

GOBIERNO CONSTITUCIONAL DEL ESTADO DE CHIAPAS
ANÁLISIS DEL CAPITULO 5000 BIENES MUEBLES, INMUEBLES E INTANGIBLES
DEL 1 DE ENERO AL 30 DE SEPTIEMBRE DE 2022

21111 421 COMISION ESTATAL DE MEJORAGULATORIA

TIPO DE RECURSO/CONCEPTO DEL GASTO/PARTIDA ESPECIFICA DEL GASTO	PRESUPUESTO DE EGRESOS			REFERENCIA	UBICACION DEL ACTIVO	DESTINO DEL GASTO
	APROBADO ANUAL	MODIFICADO	DEVENGADO			
GASTO NO ETIQUETADO	38,976.00	0.00	38,976.00			
5100 Mobiliario y Equipo de Administración	38,976.00	0.00	38,976.00			
51501 Bienes Informáticos			38,976.00	Ampliación de recursos presupuestales para cubrir gastos de operación y adquisiciones de bienes informáticos.	En la comisión Estatal en el departamento de Empresarial BUGE	Compra de 2 Computadoras de escritorio basico que incluye Monitor, teclado y mouse optico. Marca HP. Para la partida 51501 de bienes informáticos.
	0.00	0.00	0.00			
GASTO ETIQUETADO	0.00	0.00	0.00			
TOTAL	38,976.00	0.00	38,976.00			

JEFE DEL ÁREA DE RECURSOS FINANCIEROS


Mitra Yared Sánchez Xolito

COORDINACIÓN GENERAL DE ADMINISTRACIÓN Y/O
JEFE DE LA UNIDAD DE APOYO ADMINISTRATIVO


Mitra Yared Sánchez Xolito

CAPÍTULOS / CONCEPTOS	PRESUPUESTO AUTORIZADO				COMPROMETIDO	DEVENGADO	EJERCIDO	PAGADO	Variación Nominal	
	PRESUPUESTO DE EGRESOS APROBADO	AMPLIACIONES	REDUCCIONES	MODIFICADO					Modificado Comprometido	Modificado Devengado
TOTAL	4,194,336.41	446,436.50	603,173.25	4,037,599.66	3,972,364.68	3,927,230.60	3,927,230.60	3,927,230.60	65,234.98	110,369.06
Servicios Personales.	3,401,112.27	120,354.27	348,189.97	3,173,276.57	3,113,375.81	3,102,572.03	3,102,572.03	3,102,572.03	59,900.76	70,704.54
Remuneraciones al Personal de Carácter Permanente.	1,630,529.82	55,438.56	120,428.29	1,565,540.09	1,550,639.47	1,550,639.47	1,550,639.47	1,550,639.47	14,900.62	14,900.62
Remuneraciones Adicionales y Especiales.	964,480.51	16,883.09	202,620.68	778,742.92	754,048.22	754,048.22	754,048.22	754,048.22	24,694.70	24,694.70
Seguridad Social.	295,428.20	20,913.39	3,528.97	312,812.62	295,809.41	285,005.63	285,005.63	285,005.63	17,003.21	27,806.99
Otras Prestaciones Sociales y Económicas.	299,763.00	18,981.00	14,912.00	303,832.00	301,968.00	301,968.00	301,968.00	301,968.00	1,864.00	1,864.00
Pago de Estímulos a Servidores Públicos.	210,910.74	8,138.23	6,700.03	212,348.94	210,910.71	210,910.71	210,910.71	210,910.71	1,438.23	1,438.23
Materiales y Suministros.	53,483.51	0.00	130.39	53,353.12	53,351.89	53,300.59	53,300.59	53,300.59	1.23	52.53
Materiales de Administración, Emisión de Documentos y Artículos Oficiales.	28,948.37	0.00	4.96	28,943.41	28,942.18	28,942.18	28,942.18	28,942.18	1.23	1.23
Alimentos y Utensilios.	3,512.49	0.00	0.02	3,512.47	3,512.47	3,461.17	3,461.17	3,461.17	0.00	51.30
Combustibles, Lubricantes y Aditivos.	19,800.00	0.00	0.00	19,800.00	19,800.00	19,800.00	19,800.00	19,800.00	0.00	0.00
Herramientas, Refacciones y Accesorios Menores.	1,222.65	0.00	125.41	1,097.24	1,097.24	1,097.24	1,097.24	1,097.24	0.00	0.00
Servicios Generales.	739,740.63	280,869.47	254,852.89	765,757.21	761,448.22	727,169.22	727,169.22	727,169.22	4,308.99	38,587.99
Servicios Básicos.	0.00	5,568.00	0.00	5,568.00	5,568.00	5,568.00	5,568.00	5,568.00	0.00	0.00
Servicios de Arrendamiento.	678,313.80	215,130.79	246,934.27	646,510.32	644,207.32	644,207.32	644,207.32	644,207.32	2,303.00	2,303.00
Servicios de Comunicación Social y Publicidad.	2,500.00	21,698.38	2,500.00	21,698.38	21,574.42	21,574.42	21,574.42	21,574.42	123.96	123.96
Servicios de Traslado y Viáticos.	0.00	6,596.00	0.00	6,596.00	6,596.00	2,317.00	2,317.00	2,317.00	0.00	4,279.00
Servicios Oficiales.	0.00	30,000.00	0.00	30,000.00	30,000.00	0.00	0.00	0.00	0.00	30,000.00
Otros Servicios Generales.	58,926.83	1,876.30	5,418.62	55,384.51	53,502.48	53,502.48	53,502.48	53,502.48	1,882.03	1,882.03
Transferencias, Asignaciones, Subsidios y Otras Ayudas.	0.00	5,212.76	0.00	5,212.76	5,212.76	5,212.76	5,212.76	5,212.76	0.00	0.00
Subsidios y Subvenciones.	0.00	5,212.76	0.00	5,212.76	5,212.76	5,212.76	5,212.76	5,212.76	0.00	0.00
Bienes Muebles, Inmuebles e Intangibles.	0.00	40,000.00	0.00	40,000.00	38,976.00	38,976.00	38,976.00	38,976.00	1,024.00	1,024.00
Mobiliario y Equipo de Administración.	0.00	40,000.00	0.00	40,000.00	38,976.00	38,976.00	38,976.00	38,976.00	1,024.00	1,024.00



Mtra. Yared Sánchez Xolio

Comisionada Estatal de Mejora Regulatoria



GOBIERNO CONSTITUCIONAL DEL ESTADO DE CHIAPAS

SECRETARÍA DE HACIENDA

Analítico de Partidas por Clasificación Administrativa

SISTEMA PRESUPUESTARIO 2022

(PESOS)

CIERRE DE SEPTIEMBRE

EP-01

Página 1 de 2

2.1.1.1.1.421 Comisión Estatal de Mejora Regulatoria

viernes, 30 de septiembre de 2022

Table with columns: UR, FI, FSF, SSF, PP, OA, AI, PT, MPIO, GA, COGC, GASTO, GTO, AG, TG, TR, FF, SFTE, RM, PF, CP, DM, DESCRIPCIÓN, Presupuesto Aprobado, Modificación Neta, Presupuesto Modificado, Presupuesto Liberado, Presupuesto por Liberar, Presupuesto Ministrado, Presupuesto Comprometido, Presupuesto Devengado, Presupuesto Ejercido, Presupuesto Pagado, Subejercicio. Includes sub-totals for Gran Total and Total.



GOBIERNO CONSTITUCIONAL DEL ESTADO DE CHIAPAS

SECRETARÍA DE HACIENDA

Análítico de Partidas por Clasificación Administrativa

SISTEMA PRESUPUESTARIO 2022

(PESOS)

CIERRE DE SEPTIEMBRE

2.1.1.1.1.421 Comisión Estatal de Mejora Regulatoria

viernes, 30 de septiembre de 2022

Table with columns: UR, FI, FSF, SSF, PS, PP, OA, AI, PT, MPIO, GA, COGC, GASTO, GTO, AG, TG, TR, FF, SFTE, RM, PF, CP, DM, DESCRIPCIÓN, Presupuesto Aprobado, Modificación Neta, Presupuesto Modificado, Presupuesto Liberado, Presupuesto por Liberar, Presupuesto Ministrado, Presupuesto Comprometido, Presupuesto Devengado, Presupuesto Ejercido, Presupuesto Pagado, Subejercicio. Rows include various budget items like 'Otras Contribuciones', 'Impuesto Sobre Nóminas', 'Servicios Generales', etc.



GOBIERNO CONSTITUCIONAL DEL ESTADO DE CHIAPAS

SECRETARÍA DE HACIENDA

Por Capítulos, Concepto, Partida Genérica y Partida Específica por Clasificación Administrativa

SISTEMA PRESUPUESTARIO 2022

(PESOS)

CIERRE DE SEPTIEMBRE

EP-03

2.1.1.1.1.421 Comisión Estatal de Mejora Regulatoria

viernes, 30 de septiembre de 2022

Página 1 de 3

Capítulo/Concepto/ Partida/Gasto	Descripción	Presupuesto Aprobado	Modificación Neta	Presupuesto Modificado	Presupuesto Liberado	Presupuesto por Liberar	Presupuesto Ministrado	Presupuesto Comprometido	Presupuesto Devengado	Presupuesto Ejercido	Presupuesto Pagado	Subejercicio
Gran Total		6,216,144.14	-42,742.48	6,173,401.66	6,173,401.66	0.00	4,037,599.66	3,972,364.68	3,927,230.60	3,927,230.60	3,927,230.60	2,246,171.06
INSTITUCIONALES												
1000	Servicios Personales.	6,114,781.76	-42,742.48	6,072,039.28	6,072,039.28	0.00	3,936,237.28	3,872,091.83	3,861,236.75	3,861,236.75	3,861,236.75	2,210,802.53
1100	Remuneraciones al Personal de Carácter Permanente.	5,171,797.05	-183,637.22	4,988,159.83	4,988,159.83	0.00	3,173,276.57	3,113,375.81	3,102,572.03	3,102,572.03	3,102,572.03	1,885,587.80
113	Sueldos Base al Personal Permanente.	2,174,039.76	-46,510.21	2,127,529.55	2,127,529.55	0.00	1,565,540.09	1,550,639.47	1,550,639.47	1,550,639.47	1,550,639.47	576,890.08
11304	Sueldo al Personal de Confianza.	2,174,039.76	-46,510.21	2,127,529.55	2,127,529.55	0.00	1,565,540.09	1,550,639.47	1,550,639.47	1,550,639.47	1,550,639.47	576,890.08
11311	Sueldo al Personal Sindicalizado.	1,666,430.88	-63,769.01	1,602,661.87	1,602,661.87	0.00	1,171,889.35	1,156,988.77	1,156,988.77	1,156,988.77	1,156,988.77	445,673.10
1300	Remuneraciones Adicionales y Especiales.	507,608.88	17,258.80	524,867.68	524,867.68	0.00	393,650.74	393,650.70	393,650.70	393,650.70	393,650.70	131,216.98
131	Primas por Años de Servicios Efectivos Prestados.	1,941,821.53	-159,332.43	1,782,489.10	1,782,489.10	0.00	778,742.92	754,048.22	754,048.22	754,048.22	754,048.22	1,028,440.88
13101	Prima Quinquenal por Años de Servicios Efectivos Prestados.	35,820.00	2,160.00	37,980.00	37,980.00	0.00	28,485.00	28,485.00	28,485.00	28,485.00	28,485.00	9,495.00
132	Primas de Vacaciones, Dominical y Gratificación de Fin de Año.	35,820.00	2,160.00	37,980.00	37,980.00	0.00	28,485.00	28,485.00	28,485.00	28,485.00	28,485.00	9,495.00
13201	Primas de Vacaciones y Dominical.	491,464.07	14,030.74	505,494.81	505,494.81	0.00	24,304.94	24,304.94	24,304.94	24,304.94	24,304.94	481,189.87
13202	Aguinaldo o Gratificación de Fin de Año.	56,540.11	-2,866.76	53,673.35	53,673.35	0.00	24,304.94	24,304.94	24,304.94	24,304.94	24,304.94	29,368.41
134	Compensaciones.	434,923.96	16,897.50	451,821.46	451,821.46	0.00	0.00	0.00	0.00	0.00	0.00	451,821.46
13420	Compensaciones por Servicios Especiales.	1,414,537.46	-175,523.17	1,239,014.29	1,239,014.29	0.00	725,952.98	701,258.28	701,258.28	701,258.28	701,258.28	537,756.01
13434	Compensación Complementaria por Servicios Especiales.	648,054.12	-17,701.24	630,352.88	630,352.88	0.00	391,035.68	386,068.74	386,068.74	386,068.74	386,068.74	244,284.14
1400	Seguridad Social.	766,483.34	-157,821.93	608,661.41	608,661.41	0.00	334,917.30	315,189.54	315,189.54	315,189.54	315,189.54	293,471.87
141	Aportaciones de Seguridad Social.	407,571.02	8,871.22	416,442.24	416,442.24	0.00	312,812.62	295,809.41	285,005.63	285,005.63	285,005.63	131,436.61
14103	Aportaciones al IMSS.	360,203.63	9,490.15	369,693.78	369,693.78	0.00	277,270.06	260,266.85	249,463.07	249,463.07	249,463.07	120,230.71
14114	Aportaciones al ISSTECH.	133,176.11	862.73	134,038.84	134,038.84	0.00	100,529.12	83,525.91	72,722.13	72,722.13	72,722.13	61,316.71
142	Aportaciones a Fondos de Vivienda.	227,027.52	8,627.42	235,654.94	235,654.94	0.00	176,740.94	176,740.94	176,740.94	176,740.94	176,740.94	58,914.00
14202	Aportaciones al INFONAVIT.	32,364.00	1,167.53	33,531.53	33,531.53	0.00	22,325.63	22,325.63	22,325.63	22,325.63	22,325.63	11,205.90
144	Aportaciones para Seguros.	32,364.00	1,167.53	33,531.53	33,531.53	0.00	22,325.63	22,325.63	22,325.63	22,325.63	22,325.63	11,205.90
14401	Cuotas para el Seguro de Vida.	15,003.39	-1,786.46	13,216.93	13,216.93	0.00	13,216.93	13,216.93	13,216.93	13,216.93	13,216.93	0.00
1500	Otras Prestaciones Sociales y Económicas.	15,003.39	-1,786.46	13,216.93	13,216.93	0.00	13,216.93	13,216.93	13,216.93	13,216.93	13,216.93	0.00
159	Otras Prestaciones Sociales y Económicas.	399,684.00	10,396.00	410,080.00	410,080.00	0.00	303,832.00	301,968.00	301,968.00	301,968.00	301,968.00	108,112.00
15906	Previsión Social Múltiple.	399,684.00	10,396.00	410,080.00	410,080.00	0.00	303,832.00	301,968.00	301,968.00	301,968.00	301,968.00	108,112.00
1700	Pago de Estímulos a Servidores Públicos.	399,684.00	10,396.00	410,080.00	410,080.00	0.00	303,832.00	301,968.00	301,968.00	301,968.00	301,968.00	108,112.00
171	Estímulos.	248,680.74	2,938.20	251,618.94	251,618.94	0.00	212,348.94	210,910.71	210,910.71	210,910.71	210,910.71	40,708.23
17102	Estímulos al Personal Operativo.	248,680.74	2,938.20	251,618.94	251,618.94	0.00	212,348.94	210,910.71	210,910.71	210,910.71	210,910.71	40,708.23
17103	Incentivos al Personal.	117,780.74	1,438.20	119,218.94	119,218.94	0.00	109,948.94	108,510.71	108,510.71	108,510.71	108,510.71	10,708.23
2000	Materiales y Suministros.	130,900.00	1,500.00	132,400.00	132,400.00	0.00	102,400.00	102,400.00	102,400.00	102,400.00	102,400.00	30,000.00
2100	Materiales de Administración, Emisión de Documentos y Artículos Oficiales.	65,528.59	8,641.53	74,170.12	74,170.12	0.00	53,353.12	53,351.89	53,300.59	53,300.59	53,300.59	20,869.53
211	Materiales, Útiles y Equipos Menores de Oficina.	33,287.95	403.36	33,691.31	33,691.31	0.00	28,943.41	28,942.18	28,942.18	28,942.18	28,942.18	4,749.13
21101	Materiales y Útiles de Oficina.	8,489.45	0.00	8,489.45	8,489.45	0.00	6,000.00	6,000.00	6,000.00	6,000.00	6,000.00	2,489.45
212	Materiales y Útiles de Impresión y Reproducción.	8,489.45	0.00	8,489.45	8,489.45	0.00	6,000.00	6,000.00	6,000.00	6,000.00	6,000.00	2,489.45
21201	Materiales y Útiles de Impresión y Reproducción.	11,359.89	-0.02	11,359.87	11,359.87	0.00	9,509.74	9,509.74	9,509.74	9,509.74	9,509.74	1,850.13
214	Materiales, Útiles y Equipos Menores de Tecnologías de la Información y Comunicaciones.	11,359.89	-0.02	11,359.87	11,359.87	0.00	9,509.74	9,509.74	9,509.74	9,509.74	9,509.74	1,850.13
21401	Materiales y Útiles Consumibles para el Procesamiento en Equipos y Bienes Informáticos.	7,151.92	408.30	7,560.22	7,560.22	0.00	7,151.90	7,151.88	7,151.88	7,151.88	7,151.88	408.34
216	Material de Limpieza.	7,151.92	408.30	7,560.22	7,560.22	0.00	7,151.90	7,151.88	7,151.88	7,151.88	7,151.88	408.34
21601	Material de Limpieza.	6,286.69	-4.92	6,281.77	6,281.77	0.00	6,281.77	6,280.56	6,280.56	6,280.56	6,280.56	1.21
2200	Alimentos y Utensilios.	6,286.69	-4.92	6,281.77	6,281.77	0.00	6,281.77	6,280.56	6,280.56	6,280.56	6,280.56	1.21
		4,617.99	-0.02	4,617.97	4,617.97	0.00	3,512.47	3,512.47	3,461.17	3,461.17	3,461.17	1,156.80



GOBIERNO CONSTITUCIONAL DEL ESTADO DE CHIAPAS

SECRETARÍA DE HACIENDA

Por Capítulos, Concepto, Partida Genérica y Partida Específica por Clasificación Administrativa

SISTEMA PRESUPUESTARIO 2022

(PESOS)

CIERRE DE SEPTIEMBRE

EP-03

Página 2 de 3

viernes, 30 de septiembre de 2022

2.1.1.1.421 Comisión Estatal de Mejora Regulatoria

Capítulo/Concepto/ Partida/Gasto	Descripción	Presupuesto Aprobado	Modificación Neta	Presupuesto Modificado	Presupuesto Liberado	Presupuesto por Liberar	Presupuesto Ministrado	Presupuesto Comprometido	Presupuesto Devengado	Presupuesto Ejercido	Presupuesto Pagado	Subejercicio
221	Productos Alimenticios para Personas.	4,270.40	0.00	4,270.40	4,270.40	0.00	3,164.90	3,164.90	3,113.60	3,113.60	3,113.60	1,156.80
22111	Productos Alimenticios para Personas.	4,270.40	0.00	4,270.40	4,270.40	0.00	3,164.90	3,164.90	3,113.60	3,113.60	3,113.60	1,156.80
223	Utensilios para el Servicio de Alimentación.	347.59	-0.02	347.57	347.57	0.00	347.57	347.57	347.57	347.57	347.57	0.00
22301	Utensilios para el Servicio de Alimentación.	347.59	-0.02	347.57	347.57	0.00	347.57	347.57	347.57	347.57	347.57	0.00
2600	Combustibles, Lubricantes y Aditivos.	26,400.00	0.00	26,400.00	26,400.00	0.00	19,800.00	19,800.00	19,800.00	19,800.00	19,800.00	6,600.00
261	Combustibles, Lubricantes y Aditivos.	26,400.00	0.00	26,400.00	26,400.00	0.00	19,800.00	19,800.00	19,800.00	19,800.00	19,800.00	6,600.00
26111	Combustibles.	26,400.00	0.00	26,400.00	26,400.00	0.00	19,800.00	19,800.00	19,800.00	19,800.00	19,800.00	6,600.00
2900	Herramientas, Refacciones y Accesorios Menores.	1,222.65	8,238.19	9,460.84	9,460.84	0.00	1,097.24	1,097.24	1,097.24	1,097.24	1,097.24	8,363.60
294	Refacciones y Accesorios Menores de Equipo de Cómputo y Tecnologías de la Información.	1,222.65	8,238.19	9,460.84	9,460.84	0.00	1,097.24	1,097.24	1,097.24	1,097.24	1,097.24	8,363.60
29401	Refacciones y Accesorios para Equipo de Cómputo y Telecomunicaciones.	1,222.65	8,238.19	9,460.84	9,460.84	0.00	1,097.24	1,097.24	1,097.24	1,097.24	1,097.24	8,363.60
3000	Servicios Generales.	877,456.12	85,866.25	963,322.37	963,322.37	0.00	704,394.83	700,151.37	700,151.37	700,151.37	700,151.37	263,171.00
3200	Servicios de Arrendamiento.	773,954.52	88,059.24	862,013.76	862,013.76	0.00	646,510.32	644,207.32	644,207.32	644,207.32	644,207.32	217,806.44
322	Arrendamiento de Edificios.	760,034.52	88,059.24	848,093.76	848,093.76	0.00	636,070.32	636,070.32	636,070.32	636,070.32	636,070.32	212,023.44
32201	Arrendamiento de Edificios y Locales.	760,034.52	88,059.24	848,093.76	848,093.76	0.00	636,070.32	636,070.32	636,070.32	636,070.32	636,070.32	212,023.44
323	Arrendamiento de Mobiliario y Equipo de Administración, Educacional y Recreativo.	13,920.00	0.00	13,920.00	13,920.00	0.00	10,440.00	8,137.00	8,137.00	8,137.00	8,137.00	5,783.00
32304	Arrendamiento de Equipo de Administración.	13,920.00	0.00	13,920.00	13,920.00	0.00	10,440.00	8,137.00	8,137.00	8,137.00	8,137.00	5,783.00
3600	Servicios de Comunicación Social y Publicidad.	2,500.00	0.00	2,500.00	2,500.00	0.00	2,500.00	2,441.57	2,441.57	2,441.57	2,441.57	58.43
361	Difusión por Radio, Televisión y Otros Medios de Mensajes Sobre Programas y Actividades Gubernamentales.	2,500.00	0.00	2,500.00	2,500.00	0.00	2,500.00	2,441.57	2,441.57	2,441.57	2,441.57	58.43
36103	Otros Gastos de Difusión e Información.	2,500.00	0.00	2,500.00	2,500.00	0.00	2,500.00	2,441.57	2,441.57	2,441.57	2,441.57	58.43
3900	Otros Servicios Generales.	101,001.60	-2,192.99	98,808.61	98,808.61	0.00	55,384.51	53,502.48	53,502.48	53,502.48	53,502.48	45,306.13
392	Impuestos y Derechos.	5,717.08	-124.13	5,592.95	5,592.95	0.00	3,134.98	3,028.45	3,028.45	3,028.45	3,028.45	2,564.50
39203	Otras Contribuciones.	5,717.08	-124.13	5,592.95	5,592.95	0.00	3,134.98	3,028.45	3,028.45	3,028.45	3,028.45	2,564.50
398	Impuesto Sobre Nóminas y Otros que se Deriven de una Relación Laboral.	95,284.52	-2,068.86	93,215.66	93,215.66	0.00	52,249.53	50,474.03	50,474.03	50,474.03	50,474.03	42,741.63
39801	Impuesto Sobre Nóminas y Otros que se Deriven de una Relación Laboral.	95,284.52	-2,068.86	93,215.66	93,215.66	0.00	52,249.53	50,474.03	50,474.03	50,474.03	50,474.03	42,741.63
4000	Transferencias, Asignaciones, Subsidios y Otras Ayudas.	0.00	5,212.76	5,212.76	5,212.76	0.00	5,212.76	5,212.76	5,212.76	5,212.76	5,212.76	0.00
4300	Subsidios y Subvenciones.	0.00	5,212.76	5,212.76	5,212.76	0.00	5,212.76	5,212.76	5,212.76	5,212.76	5,212.76	0.00
439	Otros Subsidios.	0.00	5,212.76	5,212.76	5,212.76	0.00	5,212.76	5,212.76	5,212.76	5,212.76	5,212.76	0.00
43909	Subsidios por Otras Medidas Económicas.	0.00	5,212.76	5,212.76	5,212.76	0.00	5,212.76	5,212.76	5,212.76	5,212.76	5,212.76	0.00
5000	Bienes Muebles, Inmuebles e Intangibles.	0.00	41,174.20	41,174.20	41,174.20	0.00	0.00	0.00	0.00	0.00	0.00	41,174.20
5100	Mobiliario y Equipo de Administración.	0.00	39,904.00	39,904.00	39,904.00	0.00	0.00	0.00	0.00	0.00	0.00	39,904.00
515	Equipo de Cómputo y de Tecnologías de la Información.	0.00	39,904.00	39,904.00	39,904.00	0.00	0.00	0.00	0.00	0.00	0.00	39,904.00
51501	Bienes Informáticos.	0.00	39,904.00	39,904.00	39,904.00	0.00	0.00	0.00	0.00	0.00	0.00	39,904.00
5900	Activos Intangibles.	0.00	1,270.20	1,270.20	1,270.20	0.00	0.00	0.00	0.00	0.00	0.00	1,270.20
597	Licencias Informáticas e Intelectuales.	0.00	1,270.20	1,270.20	1,270.20	0.00	0.00	0.00	0.00	0.00	0.00	1,270.20
59701	Licencias Informáticas e Intelectuales.	0.00	1,270.20	1,270.20	1,270.20	0.00	0.00	0.00	0.00	0.00	0.00	1,270.20
INVERSIÓN		101,362.38	0.00	101,362.38	101,362.38	0.00	101,362.38	100,272.85	65,993.85	65,993.85	65,993.85	35,368.53
Programa Normal		101,362.38	0.00	101,362.38	101,362.38	0.00	101,362.38	100,272.85	65,993.85	65,993.85	65,993.85	35,368.53
3000	Servicios Generales.	61,362.38	0.00	61,362.38	61,362.38	0.00	61,362.38	61,296.85	27,017.85	27,017.85	27,017.85	34,344.53
3100	Servicios Básicos.	5,568.00	0.00	5,568.00	5,568.00	0.00	5,568.00	5,568.00	5,568.00	5,568.00	5,568.00	0.00
318	Servicios Postales y Telefónicos.	5,568.00	0.00	5,568.00	5,568.00	0.00	5,568.00	5,568.00	5,568.00	5,568.00	5,568.00	0.00
31801	Servicio Postal.	5,568.00	0.00	5,568.00	5,568.00	0.00	5,568.00	5,568.00	5,568.00	5,568.00	5,568.00	0.00



GOBIERNO CONSTITUCIONAL DEL ESTADO DE CHIAPAS

SECRETARÍA DE HACIENDA

Por Capítulos, Concepto, Partida Genérica y Partida Específica por Clasificación Administrativa

SISTEMA PRESUPUESTARIO 2022

(PESOS)

CIERRE DE SEPTIEMBRE

EP-03

Página 3 de 3

2.1.1.1.1.421 Comisión Estatal de Mejora Regulatoria

viernes, 30 de septiembre de 2022

Capítulo/Concepto/ Partida/Gasto	Descripción	Presupuesto Aprobado	Modificación Neta	Presupuesto Modificado	Presupuesto Liberado	Presupuesto por Liberar	Presupuesto Ministrado	Presupuesto Comprometido	Presupuesto Devengado	Presupuesto Ejercido	Presupuesto Pagado	Subejercicio
3600	Servicios de Comunicación Social y Publicidad.	19,198.38	0.00	19,198.38	19,198.38	0.00	19,198.38	19,132.85	19,132.85	19,132.85	19,132.85	65.53
361	Difusión por Radio, Televisión y Otros Medios de Mensajes Sobre Programas y Actividades Gubernamentales.	19,198.38	0.00	19,198.38	19,198.38	0.00	19,198.38	19,132.85	19,132.85	19,132.85	19,132.85	65.53
36103	Otros Gastos de Difusión e Información.	19,198.38	0.00	19,198.38	19,198.38	0.00	19,198.38	19,132.85	19,132.85	19,132.85	19,132.85	65.53
3700	Servicios de Traslado y Viáticos.	6,596.00	0.00	6,596.00	6,596.00	0.00	6,596.00	6,596.00	2,317.00	2,317.00	2,317.00	4,279.00
375	Viáticos en el País.	6,596.00	0.00	6,596.00	6,596.00	0.00	6,596.00	6,596.00	2,317.00	2,317.00	2,317.00	4,279.00
37511	Viáticos Nacionales.	6,596.00	0.00	6,596.00	6,596.00	0.00	6,596.00	6,596.00	2,317.00	2,317.00	2,317.00	4,279.00
3800	Servicios Oficiales.	30,000.00	0.00	30,000.00	30,000.00	0.00	30,000.00	30,000.00	0.00	0.00	0.00	30,000.00
383	Congresos y Convenciones.	30,000.00	0.00	30,000.00	30,000.00	0.00	30,000.00	30,000.00	0.00	0.00	0.00	30,000.00
38301	Congresos y Convenciones.	30,000.00	0.00	30,000.00	30,000.00	0.00	30,000.00	30,000.00	0.00	0.00	0.00	30,000.00
5000	Bienes Muebles, Inmuebles e Intangibles.	40,000.00	0.00	40,000.00	40,000.00	0.00	40,000.00	38,976.00	38,976.00	38,976.00	38,976.00	1,024.00
5100	Mobiliario y Equipo de Administración.	40,000.00	0.00	40,000.00	40,000.00	0.00	40,000.00	38,976.00	38,976.00	38,976.00	38,976.00	1,024.00
515	Equipo de Cómputo y de Tecnologías de la Información.	40,000.00	0.00	40,000.00	40,000.00	0.00	40,000.00	38,976.00	38,976.00	38,976.00	38,976.00	1,024.00
51501	Bienes Informáticos.	40,000.00	0.00	40,000.00	40,000.00	0.00	40,000.00	38,976.00	38,976.00	38,976.00	38,976.00	1,024.00



GOBIERNO CONSTITUCIONAL DEL ESTADO DE CHIAPAS

SECRETARÍA DE HACIENDA

Proyectos de Gasto Corriente con Fuente de Financiamiento

SISTEMA PRESUPUESTARIO 2022

(PESOS)

CIERRE DE SEPTIEMBRE

EP-05

Página 1 de 2

2.1.1.1.1.421 Comisión Estatal de Mejora Regulatoria

viernes, 30 de septiembre de 2022

UR	FI	FUN	SF	SP	PP	OA	AI	PT	MPIO	GA	COGC	GASTO	GTO	AG	TG	TR	FF	SFTE	RM	PF	CP	DM	DESCRIPCIÓN	Presupuesto Aprobado	Modificación Neta	Presupuesto Modificado	Presupuesto Liberado	Presupuesto por Liberar	Presupuesto Ministrado	Presupuesto Comprometido	Presupuesto Devengado	Presupuesto Ejercido	Presupuesto Pagado	Subejercicio										
Gran Total																							6,114,781.76	-42,742.48	6,072,039.28	6,072,039.28	0.00	3,936,237.28	3,872,691.83	3,861,236.75	3,861,236.75	3,861,236.75	3,861,236.75	3,861,236.75	3,861,236.75	3,861,236.75	3,861,236.75	3,861,236.75	3,861,236.75	3,861,236.75	3,861,236.75	3,861,236.75	3,861,236.75	2,210,802.53
Total																							6,114,781.76	-42,742.48	6,072,039.28	6,072,039.28	0.00	3,936,237.28	3,872,691.83	3,861,236.75	3,861,236.75	3,861,236.75	3,861,236.75	3,861,236.75	3,861,236.75	3,861,236.75	3,861,236.75	3,861,236.75	3,861,236.75	3,861,236.75	3,861,236.75	3,861,236.75	3,861,236.75	2,210,802.53
TOTAL PROYECTOS INSTITUCIONALES																							6,114,781.76	-42,742.48	6,072,039.28	6,072,039.28	0.00	3,936,237.28	3,872,691.83	3,861,236.75	3,861,236.75	3,861,236.75	3,861,236.75	3,861,236.75	3,861,236.75	3,861,236.75	3,861,236.75	3,861,236.75	3,861,236.75	3,861,236.75	3,861,236.75	3,861,236.75	3,861,236.75	2,210,802.53
01	3	1	1	1	F	020	01	M07	G001														Promover la incorporación de la Perspectiva de Género de la Comisión Estatal de Mejora Regulatoria.	2,500.00	0.00	2,500.00	2,500.00	0.00	2,500.00	2,441.57	2,441.57	2,441.57	2,441.57	58.43										
01	3	1	1	1	F	020	01	M07	G001	000	G	0	36103	00	22	1	1	5	B	28	C0010	2021	1	Otros Gastos de Difusión e Información.	0.00	2,500.00	2,500.00	2,500.00	0.00	2,500.00	2,441.57	2,441.57	2,441.57	2,441.57	58.43									
01	3	1	1	1	F	020	01	M07	G001	000	G	0	36103	00	22	1	1	5	S	28	C0070	2022	1	Otros Gastos de Difusión e Información.	2,500.00	-2,500.00	0.00	0.00	0.00	0.00	0.00	0.00	0.00	0.00	0.00	0.00								
01	3	1	1	1	F	105	01	M03	A001														Impulsar herramientas de mejora regulatoria para la implementación de la política pública en materia en el Estado.	6,112,281.76	-42,742.48	6,069,539.28	6,069,539.28	0.00	3,933,737.28	3,869,650.26	3,858,795.18	3,858,795.18	3,858,795.18	3,858,795.18	2,210,744.10									
01	3	1	1	1	F	105	01	M03	A001	000	A	0	21101	00	22	1	1	5	S	28	C0080	2022	1	Materiales y Útiles de Oficina.	8,489.45	0.00	8,489.45	8,489.45	0.00	6,000.00	6,000.00	6,000.00	6,000.00	6,000.00	6,000.00	2,489.45								
01	3	1	1	1	F	105	01	M03	A001	000	A	0	21201	00	22	1	1	5	S	28	C0080	2022	1	Materiales y Útiles de Impresión y Reproducción.	11,359.89	-0.02	11,359.87	11,359.87	0.00	9,509.74	9,509.74	9,509.74	9,509.74	9,509.74	9,509.74	1,850.13								
01	3	1	1	1	F	105	01	M03	A001	000	A	0	21401	00	22	1	1	5	H	28	C0010	2022	1	Materiales y Útiles Consumibles para el Procesamiento en Equipos y Bienes Informáticos.	0.00	408.32	408.32	408.32	0.00	0.00	0.00	0.00	0.00	0.00	0.00	408.32								
01	3	1	1	1	F	105	01	M03	A001	000	A	0	21401	00	22	1	1	5	S	28	C0080	2022	1	Materiales y Útiles Consumibles para el Procesamiento en Equipos y Bienes Informáticos.	7,151.92	-0.02	7,151.90	7,151.90	0.00	7,151.90	7,151.88	7,151.88	7,151.88	7,151.88	7,151.88	0.02								
01	3	1	1	1	F	105	01	M03	A001	000	A	0	21601	00	22	1	1	5	S	28	C0080	2022	1	Materiales de Limpieza.	6,286.69	-4.92	6,281.77	6,281.77	0.00	6,281.77	6,280.56	6,280.56	6,280.56	6,280.56	6,280.56	1.21								
01	3	1	1	1	F	105	01	M03	A001	000	A	0	22111	00	22	1	1	5	S	28	C0080	2022	1	Productos Alimenticios para Personas.	4,270.40	0.00	4,270.40	4,270.40	0.00	3,164.90	3,164.90	3,113.60	3,113.60	3,113.60	3,113.60	1,156.80								
01	3	1	1	1	F	105	01	M03	A001	000	A	0	22301	00	22	1	1	5	S	28	C0080	2022	1	Utensilios para el Servicio de Alimentación.	347.59	-0.02	347.57	347.57	0.00	347.57	347.57	347.57	347.57	347.57	347.57	0.00								
01	3	1	1	1	F	105	01	M03	A001	000	A	0	26111	00	22	1	1	5	S	28	C0080	2022	1	Combustibles.	26,400.00	0.00	26,400.00	26,400.00	0.00	19,800.00	19,800.00	19,800.00	19,800.00	19,800.00	19,800.00	6,600.00								
01	3	1	1	1	F	105	01	M03	A001	000	A	0	29401	00	22	1	1	5	H	28	C0010	2022	1	Refacciones y Accesorios para Equipo de Cómputo y Telecomunicaciones.	0.00	8,363.60	8,363.60	8,363.60	0.00	0.00	0.00	0.00	0.00	0.00	0.00	8,363.60								
01	3	1	1	1	F	105	01	M03	A001	000	A	0	29401	00	22	1	1	5	S	28	C0080	2022	1	Refacciones y Accesorios para Equipo de Cómputo y Telecomunicaciones.	1,222.65	-125.41	1,097.24	1,097.24	0.00	1,097.24	1,097.24	1,097.24	1,097.24	1,097.24	1,097.24	0.00								
01	3	1	1	1	F	105	01	M03	A001	000	A	0	32201	00	22	1	1	5	B	28	C0010	2021	1	Arrendamiento de Edificios y Locales.	0.00	141,348.96	141,348.96	141,348.96	0.00	141,348.96	141,348.96	141,348.96	141,348.96	141,348.96	141,348.96	0.00								
01	3	1	1	1	F	105	01	M03	A001	000	A	0	32201	00	22	1	1	5	B	28	C0090	2021	1	Arrendamiento de Edificios y Locales.	0.00	70,674.48	70,674.48	70,674.48	0.00	70,674.48	70,674.48	70,674.48	70,674.48	70,674.48	70,674.48	0.00								
01	3	1	1	1	F	105	01	M03	A001	000	A	0	32201	00	22	1	1	5	S	28	C0010	2022	1	Arrendamiento de Edificios y Locales.	0.00	88,059.24	88,059.24	88,059.24	0.00	0.00	0.00	0.00	0.00	0.00	0.00	88,059.24								
01	3	1	1	1	F	105	01	M03	A001	000	A	0	32201	00	22	1	1	5	S	28	C0070	2022	1	Arrendamiento de Edificios y Locales.	760,034.52	-212,023.44	548,011.08	548,011.08	0.00	424,046.88	424,046.88	424,046.88	424,046.88	424,046.88	424,046.88	123,964.20								
01	3	1	1	1	F	105	01	M03	A001	000	A	0	32304	00	22	1	1	5	B	28	C0010	2021	1	Arrendamiento de Equipo de Administración.	0.00	2,320.00	2,320.00	2,320.00	0.00	2,320.00	2,320.00	2,320.00	2,320.00	2,320.00	2,320.00	0.00								
01	3	1	1	1	F	105	01	M03	A001	000	A	0	32304	00	22	1	1	5	B	28	C0090	2021	1	Arrendamiento de Equipo de Administración.	0.00	787.35	787.35	787.35	0.00	787.35	787.35	787.35	787.35	787.35	787.35	0.00								
01	3	1	1	1	F	105	01	M03	A001	000	A	0	32304	00	22	1	1	5	S	28	C0070	2022	1	Arrendamiento de Equipo de Administración.	13,920.00	-3,107.35	10,812.65	10,812.65	0.00	7,332.65	5,029.65	5,029.65	5,029.65	5,029.65	5,029.65	5,783.00								
01	3	1	1	1	F	105	01	M03	A001	000	A	0	51501	00	22	2	1	5	H	28	C0010	2022	1	Bienes Informáticos.	0.00	39,904.00	39,904.00	39,904.00	0.00	0.00	0.00	0.00	0.00	0.00	0.00	39,904.00								
01	3	1	1	1	F	105	01	M03	A001	000	A	0	59701	00	22	2	1	5	H	28	C0010	2022	1	Licencias Informáticas e Intelectuales.	0.00	1,270.20	1,270.20	1,270.20	0.00	0.00	0.00	0.00	0.00	0.00	0.00	1,270.20								
01	3	1	1	1	F	105	01	M03	A001	000	A	1	11304	00	22	1	1	5	S	28	C0010	2022	2	Sueldo al Personal de Confianza.	1,666,430.88	-63,769.01	1,602,661.87	1,602,661.87	0.00	1,171,809.35	1,156,988.77	1,156,988.77	1,156,988.77	1,156,988.77	1,156,988.77	445,673.10								
01	3	1	1	1	F	105	01	M03	A001	000	A	1	11311	00	22	1	1	5	S	28	C0010	2022	2	Sueldo al Personal Sindicalizado.	507,608.88	17,258.80	524,867.68	524,867.68	0.00	393,650.74	393,650.70	393,650.70	393,650.70	393,650.70	393,650.70	131,216.98								
01	3	1	1	1	F	105	01	M03	A001	000	A	1	13101	00	22	1	1	5	S	28	C0010	2022	2	Prima Quinquenal por Años de Servicios Efectivos Prestados.	35,820.00	2,160.00	37,980.00	37,980.00	0.00	28,485.00	28,485.00	28,485.00	28,485.00	28,485.00	28,485.00	8,495.00								
01	3	1	1	1	F	105	01	M03	A001	000	A	1	13201	00	22	1	1	5	S	28	C0010	2022	2	Primas de Vacaciones y Dominical.	56,540.11	-2,866.76	53,673.35	53,673.35	0.00	24,304.94	24,304.94	24,304.94	24,304.94	24,304.94	24,304.94	29,368.41								



GOBIERNO CONSTITUCIONAL DEL ESTADO DE CHIAPAS

SECRETARÍA DE HACIENDA

Proyectos de Gasto Corriente con Fuente de Financiamiento

SISTEMA PRESUPUESTARIO 2022

(PESOS)

CIERRE DE SEPTIEMBRE

2.1.1.1.1.421 Comisión Estatal de Mejora Regulatoria

UR	FI	FUN	SF	SSF	PS	PO	OA	AI	PT	MP	IO	GA	COGC	GASTO	GTO	AG	TG	TR	FF	SFTE	RM	PF	CP	DM	DESCRIPCIÓN	Presupuesto Aprobado	Modificación Neta	Presupuesto Modificado	Presupuesto Liberado	Presupuesto por Liberar	Presupuesto Ministrado	Presupuesto Comprometido	Presupuesto Devengado	Presupuesto Ejercido	Presupuesto Pagado	Subejercicio
01	3	1	1	1	F	105	01	M03	A001	000	A	1	13202	00	22	1	1	5	S	28	C0010	2022	2	Agua/ldo o Gratificación de Fin de Año.	434,823.96	16,897.50	451,821.46	451,821.46	0.00	0.00	0.00	0.00	0.00	0.00	451,821.46	
01	3	1	1	1	F	105	01	M03	A001	000	A	1	13420	00	22	1	1	5	S	28	C0010	2022	2	Compensaciones por Servicios Especiales.	648,054.12	-17,701.24	630,352.88	630,352.88	0.00	391,035.68	386,068.74	386,068.74	386,068.74	386,068.74	244,284.14	
01	3	1	1	1	F	105	01	M03	A001	000	A	1	13434	00	22	1	1	5	S	28	C0010	2022	7	Compensación Complementaria por Servicios Especiales.	766,483.34	-157,821.93	608,661.41	608,661.41	0.00	334,917.30	315,189.54	315,189.54	315,189.54	315,189.54	293,471.87	
01	3	1	1	1	F	105	01	M03	A001	000	A	1	14103	00	22	1	1	5	S	28	C0010	2022	2	Aportaciones al IMSS.	133,176.11	862.73	134,038.84	134,038.84	0.00	100,529.12	83,525.91	72,722.13	72,722.13	72,722.13	61,315.71	
01	3	1	1	1	F	105	01	M03	A001	000	A	1	14114	00	22	1	1	5	S	28	C0010	2022	2	Aportaciones al ISTECH.	227,027.52	8,627.42	235,654.94	235,654.94	0.00	176,740.94	176,740.94	176,740.94	176,740.94	176,740.94	58,914.00	
01	3	1	1	1	F	105	01	M03	A001	000	A	1	14202	00	22	1	1	5	S	28	C0010	2022	2	Aportaciones al INFONAVIT.	32,364.00	1,167.53	33,531.53	33,531.53	0.00	22,325.63	22,325.63	22,325.63	22,325.63	22,325.63	11,205.90	
01	3	1	1	1	F	105	01	M03	A001	000	A	1	14401	00	22	1	1	5	H	28	C0010	2022	1	Cuotas para el Seguro de Vida.	0.00	0.00	0.00	0.00	0.00	0.00	0.00	0.00	0.00	0.00	0.00	
01	3	1	1	1	F	105	01	M03	A001	000	A	1	14401	00	22	1	1	5	S	28	C0010	2022	1	Cuotas para el Seguro de Vida.	15,003.39	-1,786.46	13,216.93	13,216.93	0.00	13,216.93	13,216.93	13,216.93	13,216.93	13,216.93	0.00	
01	3	1	1	1	F	105	01	M03	A001	000	A	1	15906	00	22	1	1	5	S	28	C0010	2022	2	Previsión Social Múltiple.	399,684.00	10,396.00	410,080.00	410,080.00	0.00	303,832.00	301,968.00	301,968.00	301,968.00	301,968.00	108,112.00	
01	3	1	1	1	F	105	01	M03	A001	000	A	1	17102	00	22	1	1	5	S	28	C0010	2022	2	Estímulos al Personal Operativo.	117,780.74	1,438.20	119,218.94	119,218.94	0.00	109,948.94	108,510.71	108,510.71	108,510.71	108,510.71	10,708.23	
01	3	1	1	1	F	105	01	M03	A001	000	A	1	17103	00	22	1	1	5	S	28	C0010	2022	2	Incentivos al Personal.	130,900.00	1,500.00	132,400.00	132,400.00	0.00	102,400.00	102,400.00	102,400.00	102,400.00	102,400.00	30,000.00	
01	3	1	1	1	F	105	01	M03	A001	000	A	1	39203	00	22	1	1	5	S	28	C0010	2022	B	Otras Contribuciones.	0.00	106.26	106.26	106.26	0.00	29.88	0.00	0.00	0.00	0.00	106.26	
01	3	1	1	1	F	105	01	M03	A001	000	A	1	39203	00	22	1	1	5	S	28	C0060	2022	B	Otras Contribuciones.	5,717.08	-230.39	5,486.69	5,486.69	0.00	3,105.10	3,028.45	3,028.45	3,028.45	3,028.45	2,458.24	
01	3	1	1	1	F	105	01	M03	A001	000	A	1	39801	00	22	1	1	5	S	28	C0010	2022	2	Impuesto Sobre Nóminas y Otros que se Deriven de una Relación Laboral.	0.00	1,770.98	1,770.98	1,770.98	0.00	498.03	0.00	0.00	0.00	0.00	1,770.98	
01	3	1	1	1	F	105	01	M03	A001	000	A	1	39801	00	22	1	1	5	S	28	C0060	2022	2	Impuesto Sobre Nóminas y Otros que se Deriven de una Relación Laboral.	95,284.52	-3,839.84	91,444.68	91,444.68	0.00	51,751.50	50,474.03	50,474.03	50,474.03	50,474.03	40,970.65	
01	3	1	1	1	F	105	01	M03	A001	000	A	1	43909	00	22	1	1	5	S	28	C0010	2022	2	Subsidios por Otras Medidas Económicas.	0.00	5,212.76	5,212.76	5,212.76	0.00	5,212.76	5,212.76	5,212.76	5,212.76	5,212.76	0.00	



GOBIERNO CONSTITUCIONAL DEL ESTADO DE CHIAPAS

SECRETARÍA DE HACIENDA

Resumen Tipo de Gasto y Partida
SISTEMA PRESUPUESTARIO 2022

(PESOS)

CIERRE DE SEPTIEMBRE

EP-08

Página 1 de 3

2.1.1.1.1.421 Comisión Estatal de Mejora Regulatoria

viernes, 30 de septiembre de 2022

TIPO GASTO / CAPÍTULOS /CONCEPTOS /PARTIDAS	DESCRIPCIÓN	Presupuesto Aprobado	Modificación Neta	Presupuesto Modificado	Presupuesto Liberado	Presupuesto por Liberar	Presupuesto Ministrado	Presupuesto Comprometido	Presupuesto Devengado	Presupuesto Ejercido	Presupuesto Pagado	Subejercicio
Gran Total		6,216,144.14	-42,742.48	6,173,401.66	6,173,401.66	0.00	4,037,599.66	3,972,364.68	3,927,230.60	3,927,230.60	3,927,230.60	2,246,171.06
Total Institucional		6,114,781.76	-42,742.48	6,072,039.28	6,072,039.28	0.00	3,936,237.28	3,872,091.83	3,861,236.75	3,861,236.75	3,861,236.75	2,210,802.53
Total Inversión		101,362.38	0.00	101,362.38	101,362.38	0.00	101,362.38	100,272.85	65,993.85	65,993.85	65,993.85	35,368.53
Total		6,216,144.14	-42,742.48	6,173,401.66	6,173,401.66	0.00	4,037,599.66	3,972,364.68	3,927,230.60	3,927,230.60	3,927,230.60	2,246,171.06
Institucional		6,114,781.76	-42,742.48	6,072,039.28	6,072,039.28	0.00	3,936,237.28	3,872,091.83	3,861,236.75	3,861,236.75	3,861,236.75	2,210,802.53
Inversión		101,362.38	0.00	101,362.38	101,362.38	0.00	101,362.38	100,272.85	65,993.85	65,993.85	65,993.85	35,368.53
1 Gasto Corriente		6,114,781.76	-43,916.68	6,030,865.08	6,030,865.08	0.00	3,936,237.28	3,872,091.83	3,861,236.75	3,861,236.75	3,861,236.75	2,169,628.33
1000 Servicios Personales.		5,171,797.05	-183,637.22	4,988,159.83	4,988,159.83	0.00	3,173,276.57	3,113,375.81	3,102,572.03	3,102,572.03	3,102,572.03	1,885,587.80
1100 Remuneraciones al Personal de Carácter Permanente.		2,174,039.76	-46,510.21	2,127,529.55	2,127,529.55	0.00	1,565,540.09	1,550,639.47	1,550,639.47	1,550,639.47	1,550,639.47	576,890.08
113 Sueldos Base al Personal Permanente.		2,174,039.76	-46,510.21	2,127,529.55	2,127,529.55	0.00	1,565,540.09	1,550,639.47	1,550,639.47	1,550,639.47	1,550,639.47	576,890.08
11304 Sueldo al Personal de Confianza.		1,666,430.88	-63,769.01	1,602,661.87	1,602,661.87	0.00	1,171,869.35	1,156,968.77	1,156,968.77	1,156,968.77	1,156,968.77	445,673.10
11311 Sueldo al Personal Sindicalizado.		507,608.88	17,258.80	524,867.68	524,867.68	0.00	393,650.74	393,650.70	393,650.70	393,650.70	393,650.70	131,216.98
1300 Remuneraciones Adicionales y Especiales.		1,941,821.53	-159,332.43	1,782,489.10	1,782,489.10	0.00	778,742.92	754,048.22	754,048.22	754,048.22	754,048.22	1,028,448.88
131 Primas por Años de Servicios Efectivos Prestados.		35,820.00	2,160.00	37,980.00	37,980.00	0.00	28,485.00	28,485.00	28,485.00	28,485.00	28,485.00	9,495.00
13101 Prima Quinquenal por Años de Servicios Efectivos Prestados.		35,820.00	2,160.00	37,980.00	37,980.00	0.00	28,485.00	28,485.00	28,485.00	28,485.00	28,485.00	9,495.00
132 Primas de Vacaciones, Dominical y Gratificación de Fin de Año.		491,464.07	14,030.74	505,494.81	505,494.81	0.00	24,304.94	24,304.94	24,304.94	24,304.94	24,304.94	481,189.87
13201 Primas de Vacaciones y Dominical.		56,940.11	-2,866.76	53,673.35	53,673.35	0.00	24,304.94	24,304.94	24,304.94	24,304.94	24,304.94	29,368.41
13202 Aguinaldo o Gratificación de Fin de Año.		434,523.96	16,897.50	451,421.46	451,421.46	0.00	0.00	0.00	0.00	0.00	0.00	451,821.46
134 Compensaciones.		1,414,537.46	-175,523.17	1,239,014.29	1,239,014.29	0.00	725,952.88	701,258.28	701,258.28	701,258.28	701,258.28	537,756.01
13420 Compensaciones por Servicios Especiales.		648,054.12	-17,701.24	630,352.88	630,352.88	0.00	391,035.68	386,068.74	386,068.74	386,068.74	386,068.74	244,284.14
13434 Compensación Complementaria por Servicios Especiales.		766,483.34	-157,821.93	608,661.41	608,661.41	0.00	334,917.30	315,189.54	315,189.54	315,189.54	315,189.54	293,471.87
1400 Seguridad Social.		407,571.02	8,871.22	416,442.24	416,442.24	0.00	312,812.62	295,809.41	285,005.63	285,005.63	285,005.63	131,436.61
141 Aportaciones de Seguridad Social.		360,203.63	9,490.15	369,693.78	369,693.78	0.00	277,270.06	260,266.85	249,463.07	249,463.07	249,463.07	120,230.71
14103 Aportaciones al IMSS.		133,176.11	862.73	134,038.84	134,038.84	0.00	100,529.12	83,525.91	72,722.13	72,722.13	72,722.13	61,316.71
14114 Aportaciones al ISSTECH.		227,027.52	8,627.42	235,654.94	235,654.94	0.00	176,740.94	176,740.94	176,740.94	176,740.94	176,740.94	58,919.90
142 Aportaciones a Fondos de Vivienda.		32,364.00	1,167.53	33,531.53	33,531.53	0.00	22,325.63	22,325.63	22,325.63	22,325.63	22,325.63	11,205.91
14202 Aportaciones al INFONAVIT.		32,364.00	1,167.53	33,531.53	33,531.53	0.00	22,325.63	22,325.63	22,325.63	22,325.63	22,325.63	11,205.91
144 Aportaciones para Seguros.		15,003.39	-1,786.46	13,216.93	13,216.93	0.00	13,216.93	13,216.93	13,216.93	13,216.93	13,216.93	0.00
14401 Cuotas para el Seguro de Vida.		15,003.39	-1,786.46	13,216.93	13,216.93	0.00	13,216.93	13,216.93	13,216.93	13,216.93	13,216.93	0.00
1500 Otras Prestaciones Sociales y Económicas.		399,684.00	10,396.00	410,080.00	410,080.00	0.00	303,832.00	301,968.00	301,968.00	301,968.00	301,968.00	108,112.00
159 Otras Prestaciones Sociales y Económicas.		399,684.00	10,396.00	410,080.00	410,080.00	0.00	303,832.00	301,968.00	301,968.00	301,968.00	301,968.00	108,112.00
15906 Previsión Social Múltiple.		399,684.00	10,396.00	410,080.00	410,080.00	0.00	303,832.00	301,968.00	301,968.00	301,968.00	301,968.00	108,112.00
1700 Pago de Estímulos a Servidores Públicos.		248,680.74	2,938.20	251,618.94	251,618.94	0.00	212,348.94	210,910.71	210,910.71	210,910.71	210,910.71	40,708.21
171 Estímulos.		248,680.74	2,938.20	251,618.94	251,618.94	0.00	212,348.94	210,910.71	210,910.71	210,910.71	210,910.71	40,708.21
17102 Estímulos al Personal Operativo.		117,780.74	1,438.20	119,218.94	119,218.94	0.00	109,948.94	108,510.71	108,510.71	108,510.71	108,510.71	10,187.20



GOBIERNO CONSTITUCIONAL DEL ESTADO DE CHIAPAS

SECRETARÍA DE HACIENDA

Resumen Tipo de Gasto y Partida
SISTEMA PRESUPUESTARIO 2022

(PESOS)

CIERRE DE SEPTIEMBRE

EP-08

Página 2 de 3

2.1.1.1.1.421 Comisión Estatal de Mejora Regulatoria

viernes, 30 de septiembre de 2022

TIPO GASTO / CAPÍTULOS / CONCEPTOS / PARTIDAS	DESCRIPCIÓN	Presupuesto Aprobado	Modificación Neta	Presupuesto Modificado	Presupuesto Liberado	Presupuesto por Liberar	Presupuesto Ministrado	Presupuesto Comprometido	Presupuesto Devengado	Presupuesto Ejercido	Presupuesto Pagado	Subejercicio
17103	Incentivos al Personal.	130,900.00	1,500.00	132,400.00	132,400.00	0.00	102,400.00	102,400.00	102,400.00	102,400.00	102,400.00	30,000.00
2000	Materiales y Suministros.	65,528.59	8,641.53	74,170.12	74,170.12	0.00	53,353.12	53,353.89	53,300.59	53,300.59	53,300.59	20,869.53
2100	Materiales de Administración, Emisión de Documentos y Artículos Oficiales.	33,287.95	403.36	33,691.31	33,691.31	0.00	28,943.41	28,942.18	28,942.18	28,942.18	28,942.18	4,749.13
2110	Materiales, Útiles y Equipos Menores de Oficina.	8,489.45	0.00	8,489.45	8,489.45	0.00	6,000.00	6,000.00	6,000.00	6,000.00	6,000.00	2,489.45
21101	Materiales y Útiles de Oficina.	8,489.45	0.00	8,489.45	8,489.45	0.00	6,000.00	6,000.00	6,000.00	6,000.00	6,000.00	2,489.45
2120	Materiales y Útiles de Impresión y Reproducción.	11,359.89	-0.02	11,359.87	11,359.87	0.00	9,509.74	9,509.74	9,509.74	9,509.74	9,509.74	1,850.13
21201	Materiales y Útiles de Impresión y Reproducción.	11,359.89	-0.02	11,359.87	11,359.87	0.00	9,509.74	9,509.74	9,509.74	9,509.74	9,509.74	1,850.13
2140	Materiales, Útiles y Equipos Menores de Tecnologías de la Información y Comunicaciones.	7,151.92	408.30	7,560.22	7,560.22	0.00	7,151.90	7,151.88	7,151.88	7,151.88	7,151.88	408.34
21401	Materiales y Útiles Consumibles para el Procesamiento en Equipos y Bienes Informáticos.	7,151.92	408.30	7,560.22	7,560.22	0.00	7,151.90	7,151.88	7,151.88	7,151.88	7,151.88	408.34
2160	Material de Limpieza.	6,286.69	-4.92	6,281.77	6,281.77	0.00	6,281.77	6,280.56	6,280.56	6,280.56	6,280.56	1.21
21601	Material de Limpieza.	6,286.69	-4.92	6,281.77	6,281.77	0.00	6,281.77	6,280.56	6,280.56	6,280.56	6,280.56	1.21
2200	Alimentos y Utensilios.	4,617.99	-0.02	4,617.97	4,617.97	0.00	3,512.47	3,512.47	3,461.17	3,461.17	3,461.17	1,156.80
2210	Productos Alimenticios para Personas.	4,270.40	0.00	4,270.40	4,270.40	0.00	3,164.90	3,164.90	3,113.60	3,113.60	3,113.60	1,156.80
22111	Productos Alimenticios para Personas.	4,270.40	0.00	4,270.40	4,270.40	0.00	3,164.90	3,164.90	3,113.60	3,113.60	3,113.60	1,156.80
2230	Utensilios para el Servicio de Alimentación.	347.59	-0.02	347.57	347.57	0.00	347.57	347.57	347.57	347.57	347.57	0.00
22301	Utensilios para el Servicio de Alimentación.	347.59	-0.02	347.57	347.57	0.00	347.57	347.57	347.57	347.57	347.57	0.00
2600	Combustibles, Lubricantes y Aditivos.	26,400.00	0.00	26,400.00	26,400.00	0.00	19,800.00	19,800.00	19,800.00	19,800.00	19,800.00	6,600.00
2610	Combustibles, Lubricantes y Aditivos.	26,400.00	0.00	26,400.00	26,400.00	0.00	19,800.00	19,800.00	19,800.00	19,800.00	19,800.00	6,600.00
26111	Combustibles.	26,400.00	0.00	26,400.00	26,400.00	0.00	19,800.00	19,800.00	19,800.00	19,800.00	19,800.00	6,600.00
2900	Herramientas, Refacciones y Accesorios Menores.	1,222.65	8,238.19	9,460.84	9,460.84	0.00	1,097.24	1,097.24	1,097.24	1,097.24	1,097.24	8,363.60
2940	Refacciones y Accesorios Menores de Equipo de Computo y Tecnologías de la Información.	1,222.65	8,238.19	9,460.84	9,460.84	0.00	1,097.24	1,097.24	1,097.24	1,097.24	1,097.24	8,363.60
29401	Refacciones y Accesorios para Equipo de Computo y Telecomunicaciones.	1,222.65	8,238.19	9,460.84	9,460.84	0.00	1,097.24	1,097.24	1,097.24	1,097.24	1,097.24	8,363.60
3000	Servicios Generales.	877,456.12	85,866.25	963,322.37	963,322.37	0.00	704,394.83	700,151.37	700,151.37	700,151.37	700,151.37	263,171.00
3200	Servicios de Arrendamiento.	773,954.52	88,059.24	862,013.76	862,013.76	0.00	646,510.32	644,207.32	644,207.32	644,207.32	644,207.32	217,806.44
3220	Arrendamiento de Edificios.	760,034.52	88,059.24	848,093.76	848,093.76	0.00	636,070.32	636,070.32	636,070.32	636,070.32	636,070.32	212,023.44
32201	Arrendamiento de Edificios y Locales.	760,034.52	88,059.24	848,093.76	848,093.76	0.00	636,070.32	636,070.32	636,070.32	636,070.32	636,070.32	212,023.44
3230	Arrendamiento de Mobiliario y Equipo de Administración, Educativo y Recreativo.	13,920.00	0.00	13,920.00	13,920.00	0.00	10,440.00	8,137.00	8,137.00	8,137.00	8,137.00	5,783.00
32304	Arrendamiento de Equipo de Administración.	13,920.00	0.00	13,920.00	13,920.00	0.00	10,440.00	8,137.00	8,137.00	8,137.00	8,137.00	5,783.00
3600	Servicios de Comunicación Social y Publicidad.	2,500.00	0.00	2,500.00	2,500.00	0.00	2,500.00	2,441.57	2,441.57	2,441.57	2,441.57	58.43
3610	Difusión por Radio, Televisión y Otros Medios de Mensajes Sobre Programas y Actividades Gubernamentales.	2,500.00	0.00	2,500.00	2,500.00	0.00	2,500.00	2,441.57	2,441.57	2,441.57	2,441.57	58.43
36103	Otros Gastos de Difusión e Información.	2,500.00	0.00	2,500.00	2,500.00	0.00	2,500.00	2,441.57	2,441.57	2,441.57	2,441.57	58.43
3900	Otros Servicios Generales.	101,001.60	-2,192.99	98,808.61	98,808.61	0.00	55,384.51	53,502.48	53,502.48	53,502.48	53,502.48	45,306.13
3920	Impuestos y Derechos.	5,717.08	-124.13	5,592.95	5,592.95	0.00	3,134.98	3,028.45	3,028.45	3,028.45	3,028.45	2,564.50
39203	Otras Contribuciones.	5,717.08	-124.13	5,592.95	5,592.95	0.00	3,134.98	3,028.45	3,028.45	3,028.45	3,028.45	2,564.50
3980	Impuesto Sobre Nóminas y Otros que se Deriven de una Relación Laboral.	95,284.52	-2,068.86	93,215.66	93,215.66	0.00	52,249.53	50,474.03	50,474.03	50,474.03	50,474.03	42,741.63



GOBIERNO CONSTITUCIONAL DEL ESTADO DE CHIAPAS

SECRETARÍA DE HACIENDA

Resumen Tipo de Gasto y Partida SISTEMA PRESUPUESTARIO 2022

(PESOS)

CIERRE DE SEPTIEMBRE

EP-08

Página 3 de 3

2.1.1.1.1.421 Comisión Estatal de Mejora Regulatoria

viernes, 30 de septiembre de 2022

TIPO GASTO / CAPÍTULOS / CONCEPTOS / PARTIDAS	DESCRIPCIÓN	Presupuesto Aprobado	Modificación Neta	Presupuesto Modificado	Presupuesto Liberado	Presupuesto por Liberar	Presupuesto Ministrado	Presupuesto Comprometido	Presupuesto Devengado	Presupuesto Ejercido	Presupuesto Pagado	Subejercicio
39801	Impuesto Sobre Nóminas y Otros que se Deriven de una Relación Laboral.	95,284.52	-2,068.85	93,215.66	93,215.66	0.00	52,249.53	50,474.03	50,474.03	50,474.03	50,474.03	42,741.63
4000	Transferencias, Asignaciones, Subsidios y Otras Ayudas.	0.00	5,212.76	5,212.76	5,212.76	0.00	5,212.76	5,212.76	5,212.76	5,212.76	5,212.76	0.00
4300	Subsidios y Subvenciones.	0.00	5,212.76	5,212.76	5,212.76	0.00	5,212.76	5,212.76	5,212.76	5,212.76	5,212.76	0.00
439	Otros Subsidios.	0.00	5,212.76	5,212.76	5,212.76	0.00	5,212.76	5,212.76	5,212.76	5,212.76	5,212.76	0.00
43909	Subsidios por Otras Medidas Económicas.	0.00	5,212.76	5,212.76	5,212.76	0.00	5,212.76	5,212.76	5,212.76	5,212.76	5,212.76	0.00
2	Gasto de Capital	101,362.38	41,174.20	142,536.58	142,536.58	0.00	101,362.38	100,272.85	65,993.85	65,993.85	65,993.85	76,542.73
3000	Servicios Generales.	61,362.38	0.00	61,362.38	61,362.38	0.00	61,362.38	61,296.85	27,017.85	27,017.85	27,017.85	34,344.53
3100	Servicios Básicos.	5,568.00	0.00	5,568.00	5,568.00	0.00	5,568.00	5,568.00	5,568.00	5,568.00	5,568.00	0.00
318	Servicios Postales y Telegráficos.	5,568.00	0.00	5,568.00	5,568.00	0.00	5,568.00	5,568.00	5,568.00	5,568.00	5,568.00	0.00
31801	Servicio Postal.	5,568.00	0.00	5,568.00	5,568.00	0.00	5,568.00	5,568.00	5,568.00	5,568.00	5,568.00	0.00
3600	Servicios de Comunicación Social y Publicidad.	19,198.38	0.00	19,198.38	19,198.38	0.00	19,198.38	19,132.85	19,132.85	19,132.85	19,132.85	65.53
361	Difusión por Radio, Televisión y Otros Medios de Mensajes Sobre Programas y Actividades Gubernamentales.	19,198.38	0.00	19,198.38	19,198.38	0.00	19,198.38	19,132.85	19,132.85	19,132.85	19,132.85	65.53
36103	Otros Gastos de Difusión e Información.	19,198.38	0.00	19,198.38	19,198.38	0.00	19,198.38	19,132.85	19,132.85	19,132.85	19,132.85	65.53
3700	Servicios de Traslado y Viáticos.	6,596.00	0.00	6,596.00	6,596.00	0.00	6,596.00	6,596.00	2,317.00	2,317.00	2,317.00	4,279.00
375	Viáticos en el País.	6,596.00	0.00	6,596.00	6,596.00	0.00	6,596.00	6,596.00	2,317.00	2,317.00	2,317.00	4,279.00
37511	Viáticos Nacionales.	6,596.00	0.00	6,596.00	6,596.00	0.00	6,596.00	6,596.00	2,317.00	2,317.00	2,317.00	4,279.00
3800	Servicios Oficiales.	30,000.00	0.00	30,000.00	30,000.00	0.00	30,000.00	30,000.00	0.00	0.00	0.00	30,000.00
383	Congresos y Convenciones.	30,000.00	0.00	30,000.00	30,000.00	0.00	30,000.00	30,000.00	0.00	0.00	0.00	30,000.00
38301	Congresos y Convenciones.	30,000.00	0.00	30,000.00	30,000.00	0.00	30,000.00	30,000.00	0.00	0.00	0.00	30,000.00
5000	Bienes Muebles, Inmuebles e Intangibles.	40,000.00	41,174.20	81,174.20	81,174.20	0.00	40,000.00	38,976.00	38,976.00	38,976.00	38,976.00	42,198.20
5100	Mobiliario y Equipo de Administración.	40,000.00	39,904.00	79,904.00	79,904.00	0.00	40,000.00	38,976.00	38,976.00	38,976.00	38,976.00	40,928.00
515	Equipo de Cómputo y de Tecnologías de la Información.	40,000.00	39,904.00	79,904.00	79,904.00	0.00	40,000.00	38,976.00	38,976.00	38,976.00	38,976.00	40,928.00
51501	Bienes Informáticos.	40,000.00	39,904.00	79,904.00	79,904.00	0.00	40,000.00	38,976.00	38,976.00	38,976.00	38,976.00	40,928.00
5900	Activos Intangibles.	0.00	1,270.20	1,270.20	1,270.20	0.00	0.00	0.00	0.00	0.00	0.00	1,270.20
597	Licencias Informáticas e Intelectuales.	0.00	1,270.20	1,270.20	1,270.20	0.00	0.00	0.00	0.00	0.00	0.00	1,270.20
59701	Licencias Informáticas e Intelectuales.	0.00	1,270.20	1,270.20	1,270.20	0.00	0.00	0.00	0.00	0.00	0.00	1,270.20