

**SISTEMA CONTABLE 2020**  
**ESTADO DE SITUACIÓN FINANCIERA**  
**AL 30 DE SEPTIEMBRE DEL 2020**

 Fecha: Página 1 de 1  
29/10/2020

ACTIVO	2020	2019	PASIVO	2020	2019
<b>ACTIVO</b>			<b>PASIVO</b>		
<b>Activo Circulante</b>			<b>Pasivo Circulante</b>		
Efectivo y Equivalentes	237,215.71	71,022.55	Cuentas por Pagar a Corto Plazo	64,476.54	68,817.42
Derechos a Recibir Efectivo o Equivalentes			Documentos por Pagar a Corto Plazo		
Derechos a Recibir Bienes o Servicios			Porción a Corto Plazo de la Deuda Pública a Largo Plazo		
Inventarios			Títulos y Valores a Corto Plazo		
Almacenes			Pasivos Diferidos a Corto Plazo		
Estimación por Pérdida o Deterioro de Activos Circulantes			Fondos y Bienes de Terceros en Garantía y/o Administración a Corto Plazo		
Otros Activos Circulantes			Provisiones a Corto Plazo		
			Otros Pasivos a Corto Plazo		
<b>Total de Activos Circulantes</b>	<b>237,215.71</b>	<b>71,022.55</b>	<b>Total de Pasivos Circulantes</b>	<b>64,476.54</b>	<b>68,817.42</b>
<b>Activo No Circulante</b>			<b>Pasivo No Circulante</b>		
Inversiones Financieras a Largo Plazo			Cuentas por Pagar a Largo Plazo		
Derechos a Recibir Efectivo o Equivalentes a Largo Plazo			Documentos por Pagar a Largo Plazo		
Bienes Inmuebles, Infraestructura y Construcciones en Proceso			Deuda Pública a Largo Plazo		
Bienes Muebles	724,683.88	724,683.88	Pasivos Diferidos a Largo Plazo	563,907.45	563,907.45
Activos Intangibles			Fondos y Bienes de Terceros en Garantía y/o Administración a Largo Plazo		
Depreciación, Deterioro y Amortización Acumulada de Bienes			Provisiones a Largo Plazo		
Activos Diferidos	870,234.95	499,120.22	<b>Total de Pasivos No Circulantes</b>	<b>563,907.45</b>	<b>563,907.45</b>
Estimación por Pérdida o Deterioro de Activos no Circulantes			<b>Total de Pasivo</b>	<b>628,383.99</b>	<b>632,724.87</b>
Otros Activos no Circulantes			<b>HACIENDA PÚBLICA / PATRIMONIO</b>		
			<b>Hacienda Pública/Patrimonio Contribuido</b>		
<b>Total de Activos No Circulantes</b>	<b>1,594,918.83</b>	<b>1,223,804.10</b>	Aportaciones		
<b>Total del Activo</b>	<b>1,832,134.54</b>	<b>1,294,826.65</b>	Donaciones de Capital		
			Actualización de la Hacienda Pública/Patrimonio		
			<b>Hacienda Pública/Patrimonio Generado</b>	1,203,750.55	662,101.78
			Resultados del Ejercicio (Ahorro/Desahorro)	522,459.46	138,170.26
			Resultados de Ejercicios Anteriores	681,291.09	523,931.52
			Revalúos		
			Reservas		
			Rectificaciones de Resultados de Ejercicios Anteriores		
			Exceso o Insuficiencia en la Actualización de la Hacienda Pública/Patrimonio		
			Resultado por Posición Monetaria		
			Resultado por Tenencia de Activos no Monetarios		
			<b>Total Hacienda Pública/Patrimonio</b>	<b>1,203,750.55</b>	<b>662,101.78</b>
			<b>Total del Pasivo y Hacienda Pública/Patrimonio</b>	<b>1,832,134.54</b>	<b>1,294,826.65</b>


 Mtro. Francisco Ariel Coutiño Fernández

Comisionado Estatal


 Mtro. Francisco Ariel Coutiño Fernández

Comisionado Estatal

"Bajo protesta de decir verdad declaramos que los Estados Financieros y sus notas, son razonablemente correctos y son responsabilidad del emisor".

**SISTEMA CONTABLE 2020**  
**ESTADO DE SITUACIÓN FINANCIERA**  
**AL 30 DE SEPTIEMBRE DEL 2020**

 Fecha: 29/10/2020  
 Página 1 de 1

ACTIVO	2020	2019	PASIVO	2020	2019
<b>ACTIVO</b>			<b>PASIVO</b>		
<b>Activo Circulante</b>			<b>Pasivo Circulante</b>		
Efectivo y Equivalentes	237,215.71	71,022.55	Cuentas por Pagar a Corto Plazo	64,476.54	68,817.42
Bancos/Dependencias y Otros	0.30	0.30	Servicios Personales por Pagar a Corto Plazo	64,476.54	42,197.11
Fondos con Afectación Específica	237,215.41	71,022.25	Proveedores por Pagar a Corto Plazo		7,431.00
Derechos a Recibir Efectivo o Equivalentes			Otras Cuentas por Pagar a Corto Plazo		19,189.31
Derechos a Recibir Bienes o Servicios			Documentos por Pagar a Corto Plazo		
Inventarios			Porción a Corto Plazo de la Deuda Pública a Largo Plazo		
Almacenes			Títulos y Valores a Corto Plazo		
Estimación por Pérdida o Deterioro de Activos Circulantes			<b>Pasivos Diferidos a Corto Plazo</b>		
Otros Activos Circulantes			Fondos y Bienes de Terceros en Garantía y/o Administración a Corto Plazo		
<b>Total de Activos Circulantes</b>	<b>237,215.71</b>	<b>71,022.55</b>	Provisiones a Corto Plazo		
<b>Activo No Circulante</b>			Otros Pasivos a Corto Plazo		
Inversiones Financieras a Largo Plazo			<b>Total de Pasivos Circulantes</b>	<b>64,476.54</b>	<b>68,817.42</b>
Derechos a Recibir Efectivo o Equivalentes a Largo Plazo			Pasivo No Circulante		
Bienes Inmuebles, Infraestructura y Construcciones en Proceso			Cuentas por Pagar a Largo Plazo		
Bienes Muebles	724,683.88	724,683.88	Documentos por Pagar a Largo Plazo		
Mobiliario y Equipo de Administración	706,387.88	706,387.88	Deuda Pública a Largo Plazo		
Mobiliario y Equipo Educativo y Recreativo	18,296.00	18,296.00	Pasivos Diferidos a Largo Plazo	563,907.45	563,907.45
Activos Intangibles			Otros Pasivos Diferidos a Largo Plazo	563,907.45	563,907.45
Depreciación, Deterioro y Amortización Acumulada de Bienes			Fondos y Bienes de Terceros en Garantía y/o Administración a Largo Plazo		
Activos Diferidos	870,234.95	499,120.22	Provisiones a Largo Plazo		
Otros Activos Diferidos	870,234.95	499,120.22	<b>Total de Pasivos No Circulantes</b>	<b>563,907.45</b>	<b>563,907.45</b>
Estimación por Pérdida o Deterioro de Activos no Circulantes			<b>Total de Pasivo</b>	<b>628,383.99</b>	<b>632,724.87</b>
Otros Activos no Circulantes			<b>HACIENDA PÚBLICA / PATRIMONIO</b>		
<b>Total de Activos No Circulantes</b>	<b>1,594,918.83</b>	<b>1,223,804.10</b>	Hacienda Pública/Patrimonio Contribuido		
<b>Total del Activo</b>	<b>1,832,134.54</b>	<b>1,294,826.65</b>	Aportaciones		
			Donaciones de Capital		
			Actualización de la Hacienda Pública/Patrimonio		
			Hacienda Pública/Patrimonio Generado	1,203,750.55	662,101.78
			Resultados del Ejercicio (Ahorro/Desahorro)	522,459.46	138,170.26
			Resultados del Ejercicio (Ahorro/Desahorro)	522,459.46	138,170.26
			Resultados de Ejercicios Anteriores	681,291.09	523,931.52
			Resultados de Ejercicios Anteriores	681,291.09	523,931.52
			Revalúos		
			Reservas		
			Rectificaciones de Resultados de Ejercicios Anteriores		
			Exceso o Insuficiencia en la Actualización de la Hacienda Pública/Patrimonio		
			Resultado por Posición Monetaria		
			Resultado por Tenencia de Activos no Monetarios		
			<b>Total Hacienda Pública/Patrimonio</b>	<b>1,203,750.55</b>	<b>662,101.78</b>
			<b>Total del Pasivo y Hacienda Pública/Patrimonio</b>	<b>1,832,134.54</b>	<b>1,294,826.65</b>


 Mtro. Francisco Ariel Coutiño Fernández

Comisionado Estatal


 Mtro. Francisco Ariel Coutiño Fernández


Comisionado Estatal

"Bajo protesta de decir verdad declaramos que los Estados Financieros y sus notas, son razonablemente correctos y son responsabilidad del emisor".

**SISTEMA CONTABLE 2020**  
**ESTADO DE ACTIVIDADES**  
**DEL 1o. DE ENERO AL 30 DE SEPTIEMBRE DE 2020**

Fecha:

	2020	2019
<b>INGRESOS Y OTROS BENEFICIOS</b>		
<i>Ingresos de la Gestión</i>		
Impuestos		
Cuotas y Aportaciones de Seguridad Social		
Contribuciones de Mejoras		
Derechos		
Productos		
Aprovechamientos		
Ingresos por Venta de Bienes y Prestación de Servicios		
<i>Participaciones, Aportaciones, Convenios, Incentivos Derivados de la Colaboración Fiscal, Fondo Distintos de Aportaciones, Transferencias, Asignaciones, Subsidios y Subvenciones, y Pensiones y Jubilaciones</i>	4,178,934.39	3,796,623.94
<i>Participaciones, Aportaciones, Convenios, Incentivos Derivados de la Colaboración Fiscal y Fondos Distintos de Aportaciones, Transferencias, Asignaciones, Subsidios y Subvenciones, y Pensiones y Jubilaciones</i>	4,178,934.39	3,796,623.94
<i>Otros Ingresos y Beneficios</i>		
Ingresos Financieros		
Incremento por Variación de Inventarios		
Disminución del Exceso de Estimaciones por Pérdida o Deterioro U Obsolescencia		
Disminución del Exceso de Provisiones		
Otros Ingresos y Beneficios Varios	0.30	1.31
<b>Total de Ingresos y Otros Beneficios</b>	4,178,934.69	3,796,625.25
<b>GASTOS Y OTRAS PÉRDIDAS</b>		
<i>Gastos de Funcionamiento</i>		
Servicios Personales	2,975,667.84	3,364,771.43
Materiales y Suministros	43,618.32	71,601.12
Servicios Generales	637,188.77	214,845.56
<i>Transferencias, Asignaciones, Subsidios y Otras Ayudas</i>		
Transferencias Internas y Asignaciones al Sector Público		
Transferencias al Resto del Sector Público		
Subsidios y Subvenciones		7,236.73
Ayudas Sociales		
Pensiones y Jubilaciones		
Transferencias a Fideicomisos, Mandatos y Contratos Análogos		
Transferencias a la Seguridad Social		
Donativo		
Transferencias al Exterior		
<i>Participaciones y Aportaciones</i>		
Participaciones		
Aportaciones		
Convenios		
<i>Intereses, Comisiones y Otros Gastos de la Deuda Pública</i>		
Intereses de la Deuda Pública		
Comisiones de la Deuda Pública		
Gastos de la Deuda Pública		
Costo por Coberturas		
Apoyos Financieros		
<i>Otros Gastos y Pérdidas Extraordinarias</i>		
Estimaciones, Depreciaciones, Deterioros, Obsolescencias, y Amortizaciones		
Provisiones		
Disminución de Inventarios		
Aumento por Insuficiencia de Estimaciones por Pérdida o Deterioro v Obsolescencia		
Aumento por Insuficiencia de Provisiones		
Otros Gastos	0.30	0.15
<i>Inversión Pública</i>		
Inversión Pública no Capitalizable		
<b>Total de Gastos y Otras Pérdidas</b>	3,656,475.23	3,658,454.99
<b>Resultados del Ejercicio (Ahorro/Desahorro)</b>	522,459.46	138,170.26


 Mtro. Francisco Ariel Coutiño Fernández

Comisionado Estatal


 Mtro. Francisco Ariel Coutiño Fernández

Comisionado Estatal

“Bajo protesta de decir verdad declaramos que los Estados Financieros y sus notas, son razonablemente correctos y son responsabilidad del emisor”.

**SISTEMA CONTABLE 2020**
**ESTADO DE VARIACIÓN EN LA HACIENDA PÚBLICA**
**DEL 01 DE ENERO AL 30 DE SEPTIEMBRE DE 2020**

 Página 1 de 1  
 29/10/2020

Fecha:

Concepto	Hacienda Pública / Patrimonio Contribuido	Hacienda Pública / Patrimonio Generado de Ejercicios Anteriores	Hacienda Pública / Patrimonio Generado del Ejercicio	Exceso o Insuficiencia en la Actualización de la Hacienda Pública/Patrimonio	Total
Hacienda Pública / Patrimonio Contribuido Neto de 2019					
Aportaciones					
Donaciones de Capital					
Actualización de la Hacienda Pública/Patrimonio					
Hacienda Pública / Patrimonio Generado Neto de 2019		523,931.52	138,170.26		662,101.78
Resultados del Ejercicio (Ahorro/Desahorro)			138,170.26		138,170.26
Resultados del Ejercicios Anteriores		523,931.52			523,931.52
Revalúos					
Reservas					
Rectificaciones de Resultados de Ejercicios Anteriores					
Exceso o Insuficiencia en la Actualización de la Hacienda Pública / Patrimonio Neto de 2019					
Resultado por Posición Monetaria					
Resultado por Tenencia de Activos no Monetarios					
Hacienda Pública / Patrimonio Neto Final de 2019		523,931.52	138,170.26		662,101.78
Cambios en la Hacienda Pública / Patrimonio Contribuido Neto de 2020					
Aportaciones					
Donaciones de Capital					
Actualización de la Hacienda Pública/Patrimonio					
Variaciones de la Hacienda Pública / Patrimonio Generado Neto de 2020		157,359.57	384,289.20		541,648.77
Resultados del Ejercicio (Ahorro/Desahorro)			522,459.46		522,459.46
Resultados de Ejercicios Anteriores		157,359.57	(138,170.26)		19,189.31
Revalúos					
Reservas					
Rectificaciones de Resultados de Ejercicios Anteriores					
Cambios en el Exceso o Insuficiencia en la Actualización de la Hacienda Pública / Patrimonio Neto de 2020					
Resultado por Posición Monetaria					
Resultado por Tenencia de Activos no Monetarios					
Hacienda Pública / Patrimonio Neto Final de 2020		681,291.09	522,459.46		1,203,750.55

  
 Mtro. Francisco Ariel Coutiño Fernández  
 Comisionado Estatal

  
 Mtro. Francisco Ariel Coutiño Fernández  
 Comisionado Estatal

"Bajo protesta de decir verdad declaramos que los Estados Financieros y sus notas, son razonablemente correctos y son responsabilidad del emisor".

**SISTEMA CONTABLE 2020**  
**ESTADO DE CAMBIOS EN LA SITUACIÓN FINANCIERA**  
**DEL 1o. DE ENERO AL 30 DE SEPTIEMBRE DE 2020**

	Origen	Aplicación
<b>ACTIVO</b>		
<b>Activo Circulante</b>		
Efectivo y Equivalentes		166,193.16
Derechos a Recibir Efectivo o Equivalentes		
Derechos a Recibir Bienes o Servicios		
Inventarios		
Almacenes		
Estimación por Pérdida o Deterioro de Activos Circulantes		
Otros Activos Circulantes		
<b>Activo No Circulante</b>		
Inversiones Financieras a Largo Plazo		
Derechos a Recibir Efectivo o Equivalentes a Largo Plazo		
Bienes Inmuebles, Infraestructura y Construcciones en Proceso		
Bienes Muebles		
Activos Intangibles		
Depreciación, Deterioro y Amortización Acumulada de Bienes		
Activos Diferidos		371,114.73
Estimación por Pérdida o Deterioro de Activos no Circulantes		
Otros Activos no Circulantes		
<b>PASIVO</b>		
<b>Pasivo Circulante</b>		
Cuentas por Pagar a Corto Plazo		4,340.88
Documentos por Pagar a Corto Plazo		
Porción a Corto Plazo de la Deuda Pública a Largo Plazo		
Títulos y Valores a Corto Plazo		
Pasivos Diferidos a Corto Plazo		
Fondos y Bienes de Terceros en Garantía y/o Administración a Corto Plazo		
Provisiones a Corto Plazo		
Otros Pasivos a Corto Plazo		
<b>Pasivo No Circulante</b>		
Cuentas a Pagar a Largo Plazo		
Documentos por Pagar a Largo Plazo		
Deuda Pública a Largo Plazo		
Pasivos Diferidos a Largo Plazo		
Fondos y Bienes de Terceros en Garantía y/o Administración a Largo Plazo		
Provisiones a Largo Plazo		
<b>HACIENDA PÚBLICA/PATRIMONIO</b>		
<b>Hacienda Pública/Patrimonio Contribuido</b>		
Aportaciones		
Donaciones de Capital		
Actualización de la Hacienda Pública/Patrimonio		
<b>Hacienda Pública/Patrimonio Generado</b>		
Resultados del Ejercicio (Ahorro/Desahorro)	384,289.20	
Resultados de Ejercicios Anteriores	157,359.57	
Revalúos		
Reservas		
Rectificaciones de Resultados de Ejercicios Anteriores		
<b>Exceso o Insuficiencia en la Actualización de la Hacienda Pública/Patrimonio</b>		
Resultado por Posición Monetaria		
Resultado por Tenencia de Activos no Monetarios		

  
 Mtro. Francisco Ariel Coutiño Fernández  
 Comisionado Estatal

  
 Mtro. Francisco Ariel Coutiño Fernández  
 Comisionado Estatal

“Bajo protesta de decir verdad declaramos que los Estados Financieros y sus notas, son razonablemente correctos y son responsabilidad del emisor”.



GOBIERNO CONSTITUCIONAL DEL ESTADO DE CHIAPAS  
COMISIÓN ESTATAL DE MEJORA REGULATORIA

SISTEMA CONTABLE 2020  
ESTADO DE FLUJOS DE EFECTIVO  
DEL 01 DE ENERO AL 30 DE SEPTIEMBRE DE 2020

Página 1 de 1  
Fecha: 29/10/2020

CONCEPTO	2020	2019
<b>Flujos de Efectivo de las Actividades de Operación</b>		
<b>Origen</b>	4,178,934.69	3,796,625.25
Impuestos		
Cuotas y Aportaciones de Seguridad Social		
Contribuciones de Mejoras		
Derechos		
Productos		
Aprovechamientos		
Ingresos por Venta de Bienes y Prestación de Servicios		
Participaciones, Aportaciones, Convenios, Incentivos Derivados de la Colaboración Fiscal y Fondos Distintos de Aportaciones		
Transferencias, Asignaciones, Subsidios y Subvenciones, y Pensiones y Jubilaciones		
Otros Orígenes de Operación	4,178,934.69	3,796,625.25
<b>Aplicación</b>	3,656,475.23	3,658,454.99
<b>Servicios Personales</b>	2,975,667.84	3,364,771.43
Materiales y Suministros	43,618.32	71,601.12
Servicios Generales	637,188.77	214,845.56
Transferencias Internas y Asignaciones al Sector Público		
Transferencias al Resto del Sector Público		
Subsidios y Subvenciones		7,236.73
Ayudas Sociales		
Pensiones y Jubilaciones		
Transferencias a Fideicomisos, Mandatos y Contratos Análogos		
Transferencias a la Seguridad Social		
Donativos		
Transferencias al Exterior		
Participaciones		
Aportaciones		
Convenios		
Otras Aplicaciones de Operación	0.30	0.15
<b>Flujos Netos de Efectivo de las Actividades de Operación</b>	522,459.46	138,170.26
<b>Flujos de Efectivo de las Actividades de Inversión</b>		
<b>Origen</b>	157,359.57	
<b>Bienes Inmuebles, Infraestructura y Construcciones en Proceso</b>		
Bienes Muebles		
Otros Orígenes de Inversión	157,359.57	
<b>Aplicación</b>	509,284.99	199,452.04
<b>Bienes Inmuebles, Infraestructura y Construcciones en Proceso</b>		
Bienes Muebles		
Otras Aplicaciones de Inversión	509,284.99	199,452.04
<b>Flujos Netos de Efectivo de las Actividades de Inversión</b>	(351,925.42)	(199,452.04)
<b>Flujos de Efectivo de las Actividades de Financiamiento</b>		
<b>Origen</b>	22,279.43	571,338.45
<b>Endeudamiento Neto</b>		
Interno		
Externo		
Otros Orígenes de Financiamiento	22,279.43	571,338.45
<b>Aplicación</b>	26,620.31	662,877.76
Servicios de la Deuda		
Interno		
Externo		
Otras Aplicaciones de Financiamiento	26,620.31	662,877.76
<b>Flujos Netos de Efectivo por Actividades de Financiamiento</b>	(4,340.88)	(91,539.31)
<b>Incremento/Disminución Neta en el Efectivo y Equivalentes al Efectivo</b>	166,193.16	(152,821.09)
<b>Efectivo y Equivalentes al Efectivo al Inicio del Ejercicio</b>	71,022.55	223,843.64
<b>Efectivo y Equivalentes al Efectivo al Final del Ejercicio</b>	237,215.71	71,022.55

Mtro. Francisco Ariel Coutiño Fernández  
Comisionado Estatal

Mtro. Francisco Ariel Coutiño Fernández  
Comisionado Estatal

“Bajo protesta de decir verdad declaramos que los Estados Financieros y sus notas, son razonablemente correctos y son responsabilidad del emisor”.

**COMISIÓN ESTATAL DE MEJORA REGULATORIA**
**SISTEMA CONTABLE 2020**
**ESTADO ANALITICO DEL ACTIVO**
**DEL 01 DE ENERO AL 30 DE SEPTIEMBRE DEL 2020**

Fecha:

Página 1 de 1

29/10/2020

CONCEPTO	Saldo Inicial (SI)	Cargos del Período	Abonos del Período	Saldo Final (SF)	Variación del Período (SF - SI)
<b>ACTIVO</b>	<b>1,294,826.65</b>	<b>6,094,844.29</b>	<b>5,557,536.40</b>	<b>1,832,134.54</b>	<b>537,307.89</b>
<b>ACTIVO CIRCULANTE</b>	<b>71,022.55</b>	<b>4,889,523.50</b>	<b>4,723,330.34</b>	<b>237,215.71</b>	<b>166,193.16</b>
Efectivo y Equivalentes	71,022.55	4,877,238.50	4,711,045.34	237,215.71	166,193.16
Derechos a Recibir Efectivo o Equivalentes		12,285.00	12,285.00		
Derechos a Recibir Bienes o Servicios					
Inventarios					
Almacenes					
Estimación por Pérdida o Deterioro de Activos Circulantes					
Otros Activos Circulantes					
<b>ACTIVO NO CIRCULANTE</b>	<b>1,223,804.10</b>	<b>1,205,320.79</b>	<b>834,206.06</b>	<b>1,594,918.83</b>	<b>371,114.73</b>
Inversiones Financieras a Largo Plazo					
Derechos a Recibir Efectivo o Equivalentes a Largo Plazo					
Bienes Inmuebles, Infraestructura y Construcciones en Proceso					
Bienes Muebles	724,683.88			724,683.88	
Activos Intangibles					
Depreciación, Deterioro y Amortización Acumulada de Bienes					
Activos Diferidos	499,120.22	1,205,320.79	834,206.06	870,234.95	371,114.73
Estimación por Pérdida o Deterioro de Activos no Circulantes					
Otros Activos no Circulantes					



Mtro. Francisco Ariel Coutiño Fernández  
Comisionado Estatal



Mtro. Francisco Ariel Coutiño Fernández  
Comisionado Estatal

**“Bajo protesta de decir verdad declaramos que los Estados Financieros y sus notas, son razonablemente correctos y son responsabilidad del emisor”.**



GOBIERNO CONSTITUCIONAL DEL ESTADO DE CHIAPAS

COMISIÓN ESTATAL DE MEJORA REGULATORIA

SISTEMA CONTABLE 2020

ESTADO ANALÍTICO DE LA DEUDA Y OTROS PASIVOS

DEL 1o. DE ENERO AL 30 DE SEPTIEMBRE DE 2020

Fecha:

29/10/2020

DENOMINACIÓN DE LAS DEUDAS	MONEDA DE CONTRATACIÓN	INSTITUCIÓN O PAIS ACREEDOR	SALDO INICIAL DEL PERÍODO	SALDO FINAL DEL PERÍODO
<b>DEUDA PÚBLICA</b>				
Corto Plazo				
<b>Deuda Interna</b>				
Instituciones de Crédito				
BANCOMER, S.A.	Moneda Nacional	México		
BANOBRAS, S.N.C.	Moneda Nacional	México		
BANORTE, S.A.	Moneda Nacional	México		
INTERACCIONES, S.A.	Moneda Nacional	México		
SANTANDER, S.A.	Moneda Nacional	México		
SCOTIABANK INVERLAT, S.A.	Moneda Nacional	México		
Títulos y Valores				
Arrendamientos Financieros				
<b>Deuda Externa</b>				
Organismos Financieros Internacionales				
Deuda Bilateral				
Títulos y Valores				
Arrendamientos Financieros				
<b>Subtotal Corto Plazo</b>				
Largo Plazo				
<b>Deuda Interna</b>				
Instituciones de Crédito				
BANCOMER, S.A.	Moneda Nacional	México		
BANOBRAS, S.N.C.	Moneda Nacional	México		
BANORTE, S.A.	Moneda Nacional	México		
SANTANDER, S.A.	Moneda Nacional	México		
Títulos y Valores				
Arrendamientos Financieros				
<b>Deuda Externa</b>				
Organismos Financieros Internacionales				
Deuda Bilateral				
Títulos y Valores				
Arrendamientos Financieros				
<b>Subtotal Largo Plazo</b>				
Otros Pasivos	Moneda Nacional	México	632,724.87	628,383.99
<b>Total Deuda y Otros Pasivos</b>			<b>632,724.87</b>	<b>628,383.99</b>

  
 Mtro. Francisco Ariel Coutiño Fernández  
 Comisionado Estatal

  
 Mtro. Francisco Ariel Coutiño Fernández  
 Comisionado Estatal


“Bajo protesta de decir verdad declaramos que los Estados Financieros y sus notas, son razonablemente correctos y son responsabilidad del emisor”.



De conformidad a las Principales Reglas de Registro y Valoración del Patrimonio (Elementos Generales), emitidas por el Consejo Nacional de Armonización Contable, publicadas en el capítulo reformado en el Diario Oficial de la Federación el 06 de octubre del 2014, los Pasivos Contingentes consideran:

- a) Obligaciones surgidas a raíz de sucesos pasados, cuya existencia ha de ser confirmada sólo por la concurrencia, de uno o más eventos inciertos en el futuro que no están enteramente bajo el control del organismo público.
- b) Una obligación presente a raíz de sucesos pasados, que no se ha reconocido contablemente porque no es viable que el ente público tenga que satisfacerla, o debido a que el importe de la obligación no puede ser cuantificado con la suficiente confiabilidad.

Al respecto, se informa que éste Organismo Público a esta fecha NO cuenta con Pasivos Contingentes significativos pendientes de pago, ya que estos se reconocen y se liquidan en el transcurso del ejercicio, en la vigencia del presupuesto.



---

Mtro. Francisco Ariel Coutiño Fernández  
Comisionado Estatal



---

Mtro. Francisco Ariel Coutiño Fernández  
Comisionado Estatal

**NOTAS DE DESGLOSE**
**NOTAS AL ESTADO DE SITUACIÓN FINANCIERA**

El Estado de Situación Financiera muestra la posición financiera de la **Comisión Estatal de Mejora Regulatoria**, valuados y elaborados de acuerdo con los Postulados Básicos de Contabilidad Gubernamental, Normas y Metodología para la Emisión de Información Financiera y Estructura de los Estados Financieros del Ente Público y Característica de sus Notas, emitidos por el Consejo Nacional de Armonización Contable (CONAC), el cual refleja los bienes y derechos que se clasifican en rubros de acuerdo a su disponibilidad de liquidez al igual que sus obligaciones o compromisos, agrupándolas con relación a su exigibilidad.

**ACTIVO**

El activo se compone de los fondos, valores, derechos y bienes cuantificados en términos monetarios, los cuales dispone la **Comisión Estatal de Mejora Regulatoria**, para la operatividad y la prestación de servicios públicos, éste se integra como sigue:

**Circulante**
**Efectivo y Equivalentes**

El rubro de efectivo y equivalentes al 30 de Septiembre del 2020, asciende a \$ 237,215.71, el cual representa el 100 por ciento del total de activo circulante, se integra por la disponibilidad financiera para cubrir los compromisos de pago a los diferentes Proveedores, así como servicios personales, Pagos Impuestos Sobre Nóminas. Así también para cubrir gastos menores y emergentes.



CONCEPTO	2020	2019
<b>Bancos/Dependencias y Otros</b>	\$ 0.30	\$ 0.30
<b>Fondos con Afectación Específica</b>	237,215.41	71,022.25
<b>Derechos a Recibir Efectivo o Equivalente</b>		0
<b>Suma</b>	<b>\$ 237,215.71</b>	<b>\$ 71,022.55</b>

CONCEPTO	2020	2019
<b>Fondos con Afectación Específica</b>		
Fondo General de Participaciones	\$142,585.82	\$ 20,751.06
Fondos Disponible en Tesorería	22,748.21	
Fondo de Fiscalización y Recaudación	4,757.86	29,132.96
Fondo de Compensación	67,123.82	21,138.53
<b>Suma</b>	<b>\$ 237,215.71</b>	<b>\$ 71,022.55</b>

**No Circulante**
**Bienes Muebles**

Este rubro representa los bienes muebles que son propiedad de la **Comisión Estatal de Mejora Regulatoria**, como son: Mobiliario y Equipo de Administración, Mobiliario y Equipo Educacional y Recreativo, que aún se encuentran en buenas condiciones y que son básicos para la operatividad del mismo; los cuales fueron adquiridos con recursos presupuestales, así como, algunos fueron obtenidos mediante transferencias de otros organismos, en el periodo que se informa, así como, en ejercicios anteriores.

Al 30 de Septiembre del 2020, este rubro asciende a \$ 724,683.88, que representa el 66.7 por ciento del activo no circulante.

CONCEPTO	2020	2019
<b>Mobiliario y Equipo de Administración</b>	\$ 706,387.88	\$ 706,387.88
<b>Mobiliario y Equipo Educacional y Recreativo</b>	18,296.00	18,296.00
<b>Suma</b>	<b>\$ 724,683.88</b>	<b>\$ 724,683.88</b>

**Activos Diferidos**

Al 30 de Septiembre del 2020, este rubro refleja un monto de \$ 870,234.95 el cual representa el 33.3 por ciento del total del activo no circulante, se encuentra integrado por los recursos otorgados para la formulación y evaluación de proyectos, así como, por operaciones que están en proceso de regularización presupuestal y contable del periodo que se informa, actualmente se están llevando a cabo las gestiones necesarias ante la Secretaría de Hacienda para su regularización.

CONCEPTO	2020	2019
<b>Otros Activos Diferidos</b>	\$ 870,234.95	\$ 499,120.22
<b>Suma</b>	<b>\$ 870,234.95</b>	<b>\$ 499,120.22</b>

CONCEPTO	2020	2019
<b>Otros Activos Diferidos</b>		
Ingresos Estatales	\$ 357,885.84	\$ 357,885.84
Fondo General de Participaciones	422,151.89	138,298.08
Fondo de Compensación	3,167.02	2,936.30
Fondo de Fiscalización y Recaudación	16,355.72	
Impuesto Sobre Automóviles Nuevos	70,674.48	
<b>Suma</b>	<b>\$ 870,234.95</b>	<b>\$ 499,120.22</b>

**PASIVO**

Es el conjunto de cuentas que permite el registro de las obligaciones contraídas por la **Comisión Estatal de Mejora Regulatoria**, para el desarrollo de sus funciones y la prestación de los servicios públicos. Al 30 de Septiembre del 2020, los estados financieros reflejan principalmente pasivo circulante o corto plazo, es decir, aquellas obligaciones en que la exigibilidad de pago es menor a un año. así también, pasivo no circulante o a largo plazo que representa las obligaciones con vencimiento posterior a un año.

**Circulante**
**Cuentas por Pagar a Corto Plazo**

Al 30 de Septiembre del 2020, este rubro asciende a \$ 64,476.54, el cual representa el 100 por ciento del total del pasivo circulante, se integra principalmente por las prestaciones salariales como son: sueldos, bonos de productividad y aguinaldo devengado no pagado del periodo que se informa, y de ejercicios anteriores, así como, por los compromisos contraídos por la adquisición de bienes de consumo e inventariables, y por la contratación de servicios con proveedores, necesarios para el funcionamiento del organismo, las cuales se encuentran pendiente de pago.

CONCEPTO	VENCIMIENTO (DIAS)	2020	2019
Servicios Personales por Pagar a Corto Plazo	≤ 365	\$ 62,460.42	\$ 42,197.11
Proveedores por Pagar a Corto Plazo	≤ 365		7,431.00
Otras Cuentas por Pagar a Corto Plazo	≤ 365	2,016.12	19,189.31
<b>Suma</b>		<b>\$ 64,476.54</b>	<b>\$ 68,817.42</b>

**No Circulante**
**Pasivos Diferidos a Largo Plazo**

Este rubro asciende a \$ 563,907.45 que representa el 100 por ciento del total de Otros Pasivos Diferidos a Largo Plazo y refleja el registro de los compromisos contraídos a largo plazo, Remuneraciones por pagar al personal de carácter permanente, Servicios Personales Aguinaldo por Bajas, 60 días de Aguinaldo, Costo de Nómina de Complemento de Sueldos, Sueldos y Salarios, Anticipo de ministración, por la adquisición de bienes de consumo e inventariables, y por otras deudas comerciales, las cuales se encuentran pendientes de liquidar al 30 de Septiembre del 2020.

**GOBIERNO CONSTITUCIONAL DEL ESTADO DE CHIAPAS**  
**COMISIÓN ESTATAL DE MEJORA REGULATORIA**  
**SISTEMA CONTABLE 2020**

**NOTAS A LOS ESTADOS FINANCIEROS**

**DEL 1o. DE ENERO AL 30 DE SEPTIEMBRE DEL 2020**

Página 4 de 17

Fecha: 29/10/2020

CONCEPTO	VENCIMIENTO (DIAS)	2020	2019
Otros Pasivos Diferidos a Largo Plazo	> 365	\$ 563,907.45	\$ 563,907.45
<b>Suma</b>		<b>\$ 563,907.45</b>	<b>\$ 563,907.45</b>

CONCEPTO	VENCIMIENTO (DIAS)	2020	2019
Otros Pasivos Diferidos a Largo Plazo			
Servicios Personales Por Pagar a Largo Plazo	> 365	206,045.61	206,045.61
Otras Cuentas Por Pagar a Largo Plazo	> 365	357,861.84	357,045.61
<b>Suma</b>		<b>\$ 563,907.45</b>	<b>\$ 357,907.45</b>

**NOTAS AL ESTADO DE ACTIVIDADES**

El Estado de Actividades refleja el resultado entre el saldo total de los ingresos captados y el saldo total de los gastos incurridos por la **Comisión Estatal de Mejora Regulatoria**, cuya diferencia positiva o negativa determina el ahorro o desahorro del 1 de enero al 30 de Septiembre del 2020, de esta forma el resultado durante este periodo refleja un ahorro por \$ 522,459.46

**Ingresos y Otros Beneficios**

**Participaciones, Aportaciones, Convenios, Incentivos Derivados de la Colaboración Fiscal, Fondos Distintos de Aportaciones, Transferencias, Asignaciones, Subsidios y Subvenciones, y Pensiones y Jubilaciones.**

Al 30 de Septiembre del 2020, este rubro está integrado por recursos presupuestales radicados a través de transferencias que la Secretaría de Hacienda realiza con base al presupuesto autorizado, para llevar a cabo las actividades de la **Comisión Estatal de Mejora Regulatoria**.

CONCEPTO	NATURALEZA	2020	2019
<b>Participaciones, Aportaciones, Convenios, Incentivos Derivados de la Colaboración Fiscal, Fondos Distintos de Aportaciones, Transferencias, Asignaciones, Subsidios y Subvenciones, y Pensiones y Jubilaciones</b>			
Transferencias, Asignaciones, Subsidios y Subvenciones, y Pensiones y Jubilaciones	Acreedora	\$ 4,178,934.39	\$ 3,535,509.66
<b>Suma</b>		<b>\$ 4,178,934.39</b>	<b>\$ 3,535,509.66</b>

**Otros Ingresos y Beneficios**

El rubro de Otros Ingresos y Beneficios, corresponden a ingresos obtenidos, por concepto de por Apertura de Cuentas Bancarias, así como, por diferencias a favor en el pago de impuestos y facturas, Por redondeo, Gastos Diversos, Fondo Revolvente y Contribuciones Estatales, Federales y Retenciones a Terceros, entre otros.

CONCEPTO	TIPO	2020	2019
<b>Otros Ingresos y Beneficios</b>			
Otros Ingresos y Beneficios Varios	Acreedora	.30	1.31
	<b>Suma</b>	<b>\$ .30</b>	<b>\$ 1.31</b>
<b>Total de Ingresos y Otros Beneficios</b>		<b>\$ 4,178,934.69</b>	<b>\$ 3,535,509.81</b>

**Gastos y Otras Pérdidas**

Los gastos y otras pérdidas lo integran todas las erogaciones realizadas en la operatividad, principalmente en los capítulos 1000 Servicios Personales, 2000 Materiales y Suministros, 3000 Servicios Generales.

CONCEPTO	2020	2019
<b>Gastos y Otras Pérdidas</b>		
<b>Gastos de Funcionamiento</b>		
Servicios Personales	\$ 2,975,667.84	\$ 3,364,771.43
Materiales y Suministros	43,618.32	71,601.12
Servicios Generales	637,188.77	214,845.56
<b>Transferencias, Asignaciones, Subsidios y Otras Ayudas</b>		
Subsidios y Subvenciones		7,236.73
<b>Otros Gastos y Pérdidas Extraordinarias</b>		
Otros Gastos	0.30	0.15
<b>Total de Gastos y Otras Pérdidas</b>	<b>\$ 3,656,475.23</b>	<b>\$ 3,658,454.99</b>

Del total de los Gastos y Otras Pérdidas, se explican aquellas que en lo individual representan el 10 por ciento o más, de la totalidad de las mismas, el cual se integra de la siguiente manera: el importe de \$2,975,667.84 correspondiente a pagos de sueldos y salarios del personal que labora en la **Comisión Estatal de Mejora Regulatoria**, correspondiente al 30 de Septiembre del 2020.

Así mismo, derivado del análisis comparativo de los Gastos y Otras pérdidas al periodo que se informa, se explican las cuentas que representan una variación significativa en relación al ejercicio anterior, integrado por: Servicios Personales con una disminución por \$389,103.59, mismo que en los Servicios Generales existe una incremento por \$ 422,343.21 correspondiente al trimestre que se informa.

## NOTAS AL ESTADO DE VARIACIÓN EN LA HACIENDA PÚBLICA

La Hacienda Pública representa el importe de los bienes y derechos, que son propiedad de la **Comisión Estatal de Mejora Regulatoria** dicho importe es modificado principalmente por el resultado positivo obtenido al período que se informa el cual asciende a \$ 522,459.46

El Estado de Variación en la Hacienda Pública muestra las modificaciones o cambios realizados en la Hacienda Pública de la **Comisión Estatal de Mejora Regulatoria** al 30 de Septiembre del ejercicio fiscal 2020, se obtuvo un saldo de \$ 681,291.09

Así también, es modificado por el aumento o disminución al patrimonio, derivado del registro de movimientos realizados durante el periodo que se informa. A la fecha que se informa la modificación neta positiva al patrimonio es de \$ 541,648.77

CONCEPTO	2020	2019
<b>Patrimonio Generado</b>		
Resultados del Ejercicio (Ahorro/Desahorro)	522,459.46	138,170.26
Resultados de Ejercicios Anteriores	681,291.09	523,931.52
<b>Suma</b>	<b>\$ 1,203,750.55</b>	<b>\$ 662,101.78</b>

### Patrimonio Generado

#### Resultados del Ejercicio (Ahorro/Desahorro)

El resultado positivo obtenido al periodo que se informa asciende a \$ 522,459.46 y representa la disponibilidad financiera para cubrir gastos de operación y/o inversión.

CONCEPTO	PROCEDENCIA	2020	2019
<b>Patrimonio Generado (Ahorro/Desahorro)</b>	Ingresos y Otros	\$ 522,459.46	\$138,170.26
	Beneficios menos		
	Gastos y Otras		
	Perdidas		
<b>Suma</b>		<b>\$ 522,459.46</b>	<b>\$138,170.26</b>

#### Resultados de Ejercicios Anteriores

Este rubro se integra principalmente por saldos de años anteriores, así como, por el traspaso del resultado del ejercicio anterior, efectuado al inicio del presente ejercicio; también se incluyen, aquellos movimientos realizados en el periodo que se informa por concepto de: reintegros de años anteriores y regularización de saldos.

**GOBIERNO CONSTITUCIONAL DEL ESTADO DE CHIAPAS**  
**COMISIÓN ESTATAL DE MEJORA REGULATORIA**  
**SISTEMA CONTABLE 2020**  
**NOTAS A LOS ESTADOS FINANCIEROS**  
**DEL 1o. DE ENERO AL 30 DE SEPTIEMBRE DEL 2020**

Página 7 de 17

Fecha: 29/10/2020

CONCEPTO	PROCEDENCIA	2020	2019
<b>Patrimonio Generado</b>		\$ 681,291.09	\$ 523,931.52
Resultados de Ejercicio Anteriores	Traspaso de Saldos Transferencias, Bajas de bienes Reintegros Depuración contable		
	<b>Suma</b>	<b>\$ 681,291.09</b>	<b>\$ 523,931.52</b>

**NOTAS AL ESTADO DE FLUJOS DE EFECTIVO**

**Efectivo y Equivalentes**

El análisis de los saldos inicial y final que configuran en la última parte del Estado de Flujos de Efectivo en la cuenta de efectivo y equivalentes es como sigue.

CONCEPTO	2020	2019
Bancos/Dependencias y Otros	0.30	0.30
Fondos con Afectación Específica	237,215.41	71,022.25
<b>Total de Efectivo y Equivalentes</b>	<b>\$ 237,217.71</b>	<b>\$ 71,022.55</b>

Al 30 de Septiembre del 2020, no se realizaron adquisiciones de bienes muebles e inmuebles con recursos presupuestales.

Conciliación de los Flujos de Efectivo Netos de las Actividades de Operación y la cuenta de Ahorro/Desahorro antes de Rubros Extraordinarios.



CONCEPTO	2020	2019
<b>Ahorro/Desahorro antes de Rubros Extraordinarios</b>	\$ 522,459.16	\$ 138,170.41
<i>Movimientos de partidas (o rubros) que no afectan el Efectivo</i>		
Otros Gastos Varios	0.30	.15
<b>Flujos de Efectivo Netos de las Actividades de Operación</b>	<b>\$ 522,459.46</b>	<b>\$ 138,170.26</b>



**CONCILIACIÓN ENTRE LOS INGRESOS PRESUPUESTARIOS Y CONTABLES  
 CORRESPONDIENTE DEL 1 DE ENERO AL 30 DE SEPTIEMBRE DEL 2020  
 ( Pesos)**

<b>Total de Ingresos Presupuestarios</b>	<b>\$ 4,178,934.39</b>
<b>Más Ingresos Contables No Presupuestarios</b>	<b>.30</b>
Ingresos Financieros	
Incremento por Variación de Inventarios	
Disminución del Exceso de Provisiones	
Otros ingresos y Beneficios Varios	.30
Otros Ingresos Contables no Presupuestarios	
<b>Menos Ingresos Presupuestarios No Contables</b>	<b>0</b>
Aprovechamientos Patrimoniales	
Otros ingresos Presupuestarios no Contables	
<b>Total de Ingresos Contables</b>	<b>\$4,178,934.69</b>

<b>CONCILIACIÓN ENTRE LOS EGRESOS PRESUPUESTARIOS Y LOS GASTOS CONTABLES          CORRESPONDIENTE DEL 1 DE ENERO AL 30 DE SEPTIEMBRE DEL 2020          ( Pesos )</b>	
<b>Total de Egresos Presupuestarios</b>	<b>\$ 3,656,474.93</b>
<b>Menos Egresos Presupuestarios No Contables</b>	<b>0</b>
Materias Primas y Materiales de Producción y Comercialización	
Materiales y Suministros	
Mobiliario y Equipo de Administración	
Mobiliario y Equipo Educativo y Recreativo	
Equipo e Instrumental Médico y de Laboratorio	
Vehículos y Equipo de Transporte	
Maquinaria, Otros Equipos y Herramientas	
Bienes Inmuebles	
Activos Intangibles	
Obra Pública en Bienes de Dominio Público	
Obra Pública en Bienes Propios	
Concesión de Préstamos	
Inversiones en Fideicomisos, Mandatos y Otros Análogos	
Provisiones para Contingencias y Otras Erogaciones Especiales	
Amortización de la Deuda Pública	
Adeudos de Ejercicios Fiscales Anteriores (ADEFAS)	
Otros Egresos Presupuestarios No Contables	
<b>Más Gastos Contables No Presupuestarios</b>	<b>0.30</b>
Estimaciones, Depreciaciones, Deterioros, Obsolescencia y Amortizaciones	
Provisiones	
Disminución de Inventarios	
Aumento por Insuficiencia de Estimaciones por Pérdida o Deterioro u Obsolescencia	
Aumento por Insuficiencia de Provisiones	
Otros Gastos	0.30
Otros Gastos Contables No Presupuestarios	
<b>Total de Gastos Contables</b>	<b>\$ 3,656,475.23</b>

---

**NOTAS DE MEMORIA (CUENTAS DE ORDEN)**

---

Las cuentas de orden se utilizan para registrar los movimientos de valores que no afecten o modifiquen el balance de la **Comisión Estatal de Mejora Regulatoria**, sin embargo, su incorporación en libros es necesaria con fines de recordatorio contable, de control y en general sobre los aspectos administrativos, o bien, para consignar sus derechos o responsabilidades contingentes que puedan, o no, presentarse en el futuro.

Al 30 de Septiembre del 2020, las cuentas que se manejan para efectos de estas Notas son las siguientes:

- **Contables:** No presenta movimientos a la fecha.

CONCEPTO	2020
Cuentas de Orden Contables y Presupuestarias	\$ <u>0</u>

**Contables**

Valores

Emisión de Obligaciones

Avales y Garantías

Juicios

Contratos para Inversión Mediante Proyectos para Prestación de servicios (PPS) y similares

Bienes en Concesionados o en Comodato



- Presupuestarias.-
  - **Cuentas de Ingresos:** Las cuentas presupuestarias de ingresos que se utilizan son: Ley de Ingresos Estimada, Ley de Ingresos por Ejecutar, Modificaciones a la Ley de Ingresos Estimada, Ley de Ingresos Devengada, Ley de Ingresos Recaudada a continuación se presenta el total del Presupuesto de la **Comisión Estatal de Mejora Regulatoria**. (No Aplica)
  - **Cuentas de Egresos:** Las cuentas presupuestarias de egresos que se utilizan son: Presupuesto de Egresos Aprobado, Modificaciones al Presupuesto de Egresos Aprobado, Presupuesto de Egresos por Ejercer, Presupuesto de Egresos Compartido, Presupuesto de Egresos Devengado, Presupuesto de Egresos Ejercido y Presupuesto de Egresos Pagado. A continuación se presenta el total del presupuesto de la **Comisión Estatal de Mejora Regulatoria**.

**GOBIERNO CONSTITUCIONAL DEL ESTADO DE CHIAPAS**  
**COMISIÓN ESTATAL DE MEJORA REGULATORIA**  
**SISTEMA CONTABLE 2020**  
**NOTAS A LOS ESTADOS FINANCIEROS**  
**DEL 1o. DE ENERO AL 30 DE SEPTIEMBRE DEL 2020**

<b>CONCEPTO</b>	<b>2020</b>
<b>Cuentas de Orden Presupuestarias</b>	
<b>Cuentas de Ingresos</b>	0
Ley de Ingresos Estimada	0
Ley de Ingresos Por Ejecutar	0
Modificaciones a la Ley de Ingresos Estimada	0
Ley de Ingresos Devengada	0
Ley de Ingresos Recaudada	0
<b>Cuentas de Egresos</b>	
Presupuesto de Egresos Aprobado	5,215,594.04
Modificaciones al Presupuesto de Egresos Aprobado	965,366.86
Presupuesto de Egresos por Ejercer	2,509,510.84
Presupuesto de Egresos Comprometido	14,975.13
Presupuesto de Egresos Devengado	62,567.94
Presupuesto de Egresos Ejercido	0
Presupuesto de Egresos Pagado	3,593,906.99



---

## NOTAS DE GESTIÓN ADMINISTRATIVA

---

### 1.- Introducción

La **Comisión Estatal de Mejora Regulatoria**, es un organismo auxiliar del Ejecutivo Estatal, con personalidad jurídica y patrimonio propio, autonomía administrativa, presupuestal, técnica, de gestión, de operación y de ejecución para el adecuado desarrollo de sus atribuciones, de conformidad a lo establecido en el artículo 1º del decreto de creación del mismo.

La **Comisión Estatal de Mejora Regulatoria** es la instancia facultada para establecer y dirigir las políticas en materia de comunicación social de la administración pública estatal, de conformidad con los objetivos, metas y lineamientos que determine el titular del poder ejecutivo.

#### MISIÓN

Realizar mediante la implementación de políticas públicas el impulso la competitividad empresarial y la inversión productiva, que promuevan a Chiapas como la mejor opción para la inversión local, nacional y extranjera y que impacten en el desarrollo y crecimiento de la economía estatal.

Garantizar la continuidad del proceso de mejora regulatoria, así como generar certidumbre a los regulados y, en general, buscar que los procedimientos de regulación sean transparentes. La modernización y agilización del procedimiento administrativo de solicitud y resolución de trámites.

Eliminar trámites y/o requisitos no fundamentados en normas.

#### VISIÓN

Ser la instancia encargada de Fomentar políticas y estrategias innovadoras que permitan la competitividad empresarial y el desarrollo de los sectores económicos de Chiapas, coordinando los esfuerzos públicos y privados, de creación y consolidación de empresas locales, nacionales y extranjeras, impulsando su desarrollo comercial y empresarial, para beneficio de los consumidores y de la sociedad, obteniendo más oportunidades de bienestar para la población chiapaneca.

### 2.- Panorama Económico y Financiero

La situación económica y financiera de la **Comisión Estatal de Mejora Regulatoria** es aceptable durante el trimestre; debido a que son tomados en cuenta todos los lineamientos y normas emitidos por el Consejo Nacional de Armonización Contable (CONAC), y los recursos ministrados por la Secretaría de Hacienda fueron presupuestados y erogados de manera adecuada tanto presupuestal, contable y financiera.

### 3.- Autorización e Historia

**a) Fecha de Creación**

La **Comisión Estatal de Mejora Regulatoria**; Con fecha 22 de Agosto de 2012, mediante el Periódico Oficial No. 384, Tomo III, Publicación No. 3408-A-2012, se emite el decreto por el que se crea la Comisión Estatal de Mejora Regulatoria, como Órgano Desconcentrado de la Secretaría de Economía, por lo que los recursos humanos, materiales y financieros, de la Subsecretaría de Mejora Regulatoria, fueron transferidos a este nuevo Organismo Público.

Derivado de ello, se emitió el Dictamen Técnico No. SH/SUBA/DGRH/DEO/175/2012, de fecha 20 de Septiembre de 2012, en el que se cancela la Subsecretaría de Mejora Regulatoria con sus Órganos Administrativos y se crea la Comisión Estatal de Mejora Regulatoria

**b) Principales Cambios en su Estructura**

No aplica

**4.- Organización y Objeto Social**

**a) Objeto Social**

La **Comisión Estatal de Mejora Regulatoria** es responsable de la implementación de políticas públicas que impulse la competitividad empresarial y la inversión productiva, que promuevan a Chiapas como la mejor opción para la inversión local, nacional y extranjera y que impacten en el desarrollo y crecimiento de la economía estatal.

Así mismo garantizar la continuidad del proceso de mejora regulatoria, así como generar certidumbre a los regulados y, en general, buscar que los procedimientos de regulación sean transparentes. La modernización y agilización del procedimiento administrativo de solicitud y resolución de trámites. Eliminar trámites y/o requisitos no fundamentados en normas o reglamentos u otras disposiciones

**b) Principal Actividad**

- Fomentar políticas y estrategias innovadoras que permitan la competitividad empresarial y el desarrollo de los sectores económicos de Chiapas, coordinando los esfuerzos públicos y privados, de creación y consolidación de empresas locales, nacionales y extranjeras, impulsando su desarrollo comercial y empresarial, para beneficio de los consumidores y de la sociedad, obteniendo más oportunidades de bienestar para la población chiapaneca.

**c) Ejercicio Fiscal**

2020

#### d) Régimen Jurídico

La **Comisión Estatal de Mejora Regulatoria**; está registrada ante el Servicio de Administración Tributaria como persona moral con fines no lucrativos, cuya actividad económica es la administración pública estatal en general, y exceptuada de las obligaciones siguientes:

- ▶ Presentar la declaración y pago provisional mensual de retenciones de impuestos sobre la renta (ISR), y sueldos y salarios.
- ▶ Presentar la declaración anual donde se informe sobre las retenciones de los trabajadores que recibieron sueldos y salarios, y trabajadores asimilados a salarios.
- ▶ Presentar declaración informativa anual de subsidio al empleo.
- ▶ Presentar declaración informativa mensual de proveedores por tasas de IVA y de IEPS.

#### e) Consideraciones Fiscales del Ente

La **Comisión Estatal de Mejora Regulatoria**, se ubica dentro de las personas morales a que se refiere el artículo 95 y 102 de la LISR, pero tiene otras obligaciones como:

- 2% Impuesto Sobre Nóminas a prestadores de servicios
- INFONAVIT
- IMSS

#### f) Estructura Organizacional Básica



#### g) Fideicomisos, Mandatos y Análogos de los cuales es Fideicomitente o Fideicomisario

(No Aplica)

## **5.- Bases de Preparación de los Estados Financieros**

Para llevar a cabo la preparación de los Estados Financieros del presente ejercicio se consideró lo siguiente:

a) Si se ha observado la normatividad emitida por el CONAC y las disposiciones legales aplicables.

Se ha observado en cierta medida la Normatividad emitida por el CONAC y la Ley General de Contabilidad Gubernamental (LGCG), para la emisión de los estados financieros.

b) La normatividad aplicada para el reconocimiento, valuación y revelación de los diferentes rubros de la información financiera, así como las bases de medición utilizadas para la elaboración de los estados financieros; por ejemplo: costo histórico, valor de realización, valor razonable, valor de recuperación o cualquier otro método empleado y los criterios de aplicación de los mismos.

Todas las cuentas que afectan económicamente de la **Comisión Estatal de Mejora Regulatoria**, están cuantificados en términos monetarios y se registran al costo histórico. El costo histórico de las operaciones corresponde al monto erogado para su adquisición conforme a la documentación contable original justificativa y comprobatoria.

c) Postulados básicos.

Las bases de preparación de los estados financieros de la **Comisión Estatal de Mejora Regulatoria**, aplican los postulados básicos siguientes:

- 1.- Sustancia Económica
- 2.- Entes Públicos
- 3.- Existencia Permanente
- 4.- Revelación Suficiente
- 5.- Importancia Relativa
- 6.- Registro e Integración Presupuestaria
- 7.- Consolidación de la Información Financiera
- 8.- Devengo Contable
- 9.- Valuación
- 10.- Dualidad Económica
- 11.- Consistencia

d) Normatividad supletoria. En caso de emplear varios grupos de normatividades (normatividades supletorias), deberá realizar la justificación razonable correspondiente, su alineación con los PBCG y a las características cualitativas asociadas descritas en el MCCG (documentos publicados en el Diario Oficial de la Federación, agosto 2009). (No Aplica)

e) Para las Entidades que por primera vez estén implementando la base devengado de acuerdo a la Ley de Contabilidad; deberán considerar políticas de reconocimientos, plan de implementación, presentar los últimos estados financieros con la Normatividad anteriormente utilizada. (No Aplica)





**6.- Políticas de Contabilidad Significativas**

(No Aplica)

**7.- Posición en Moneda Extranjera y Protección por Riesgo Cambiario**

(No Aplica)

**8.- Reporte Analítico del Activo**

El estado analítico del activo, muestra la variación entre el saldo final y el saldo inicial del periodo. Al 30 de Septiembre del 2020, se reporta una variación negativa de \$ 537,307.89 el cual es mayor en comparación al Ejercicio 2019.

La variación que presenta el activo, se integra de la siguiente manera:

- a) La variación positiva por \$ 166,193.16 del rubro efectivo y equivalentes, corresponde a recursos no ejercidos de ejercicios anteriores por \$ 71,022.55 y del presente ejercicio por \$ 155,893.26, mismos que se encuentran disponibles en tesorería.
- b) La variación por \$ 371,114.72 del rubro de activos diferidos, corresponde a recursos pendiente de regularizar presupuestalmente del presente ejercicio por \$ 870,234.95 así como de ejercicios anteriores por \$ 499,120.22 |


CONCEPTO	SALDO INICIAL	CARGOS DEL PERIODO	ABONOS DEL PERIODO	SALDO FINAL	VARIACIÓN DEL PERIODO
<b>ACTIVO</b>	<b>1,294,826.65</b>	<b>6,094,844.29</b>	<b>5,557,536.40</b>	<b>1,832,134.54</b>	<b>537,307.89</b>
<b>Activo Circulante</b>	<b>71,022.55</b>	<b>4,889,523.50</b>	<b>4,723,330.34</b>	<b>237,215.71</b>	<b>166,193.16</b>
Efectivo y Equivalentes	71,022.55	4,877,238.50	4,711,045.34	237,215.71	166,193.16
Derechos a Recibir Efectivo o Equivalentes		12,285.00	12,285.00		
<b>Activo No Circulante</b>	<b>1,223,804.10</b>	<b>1,205,320.79</b>	<b>834,206.06</b>	<b>1,594,918.83</b>	<b>371,114.73</b>
Bienes Muebles	724,683.88			724,683.88	
Activos Diferidos	499,120.22	1,205,320.79	834,206.06	870,234.95	371,114.73

**9.- Fideicomisos, Mandatos y Análogos**

(No Aplica)

**10.- Reporte de la Recaudación**

(No Aplica)

**11.- Información sobre la Deuda y el Reporte Analítico de la Deuda**


(No Aplica)

## **12.- Calificaciones Otorgadas**

(No Aplica)

## **13.- Proceso de Mejora**

### ***a) Principales Políticas de Control Interno***

- Manual de Procedimientos: Nos indica los procedimientos que debemos seguir de forma ordenada en el desarrollo de las actividades; evitando duplicidad de esfuerzos.
- Ley General de Contabilidad Gubernamental (LGCG): Nos establece los criterios generales que rigen la contabilidad gubernamental y la emisión de información financiera, incluyendo la presupuestaria y programática en forma razonable y transparente.
- Normatividad Contable: Tiene por objeto efectuar el registro contable de los recursos públicos y la preparación de informes financieros de forma armonizada, que dan transparencia para la interpretación, evaluación, fiscalización y entrega de informes; regulando las operaciones contables.
- Normas Presupuestarias: Nos indica cómo se ejecuta el gasto público, administrándolo con eficiencia, eficacia, economía, transparencia y honradez, para rendir cuentas de los recursos públicos, así mismo contribuir a fortalecer la armonización presupuestaria y contable.

### ***b) Medidas de Desempeño Financiero, Metas y Alcance***

1.- Se continúa trabajando en el cambio trascendental que es el proceso de armonización contable para atender en tiempo y forma el nuevo esquema de la contabilidad gubernamental, y generando así los beneficios en materia de información financiera, transparencia y rendición de cuentas.

## **14.- Información por Segmentos**

(No Aplica)

## **15.- Eventos Posteriores al Cierre**

(No Aplica)

## **16.- Partes Relacionadas**

“No existen partes relacionadas que pudieran ejercer influencia significativa sobre la toma de decisiones financieras y operativas”

## **17.- Responsabilidad sobre la Presentación Razonable de la Información Contable**

“Bajo protesta de decir verdad declaramos que los Estados Financieros y sus Notas, son razonablemente correctos y son responsabilidad del emisor”

**SISTEMA CONTABLE 2020**
**ESTADO ANALÍTICO DE INGRESOS**
**DEL 1o. DE ENERO AL 30 DE SEPTIEMBRE DE 2020**

Página 1 de 1


29/10/2020

Fecha:

RUBRO DE INGRESOS	INGRESO					DIFERENCIA
	ESTIMADO	AMPLIACIONES Y REDUCCIONES	MODIFICADO	DEVENGADO	RECAUDADO	(RECAUDADO - ESTIMADO)
Impuestos	0.00	0.00	0.00	0.00	0.00	0.00
Cuotas y Aportaciones de Seguridad Social	0.00	0.00	0.00	0.00	0.00	0.00
Contribuciones de Mejoras	0.00	0.00	0.00	0.00	0.00	0.00
Derechos	0.00	0.00	0.00	0.00	0.00	0.00
Productos	0.00	0.00	0.00	0.00	0.00	0.00
Aprovechamientos	0.00	0.00	0.00	0.00	0.00	0.00
Ingresos por Venta de Bienes, Prestación de Servicios y Otros Ingresos	0.00	0.00	0.00	0.00	0.00	0.00
Participaciones, Aportaciones, Convenios, Incentivos Derivados de la Colaboración Fiscal y Fondos Distintos de Aportaciones	0.00	0.00	0.00	0.00	0.00	0.00
Transferencias, Asignaciones, Subsidios y Subvenciones, y Pensiones y Jubilaciones	0.00	0.00	0.00	0.00	0.00	0.00
Ingresos Derivados de Financiamientos	0.00	0.00	0.00	0.00	0.00	0.00
<b>Total</b>	<b>0.00</b>	<b>0.00</b>	<b>0.00</b>	<b>0.00</b>	<b>0.00</b>	<b>0.00</b>
<b>Ingresos Excedentes</b>						<b>0.00</b>

RUBRO DE INGRESOS	INGRESO					DIFERENCIA
	ESTIMADO	AMPLIACIONES Y REDUCCIONES	MODIFICADO	DEVENGADO	RECAUDADO	(RECAUDADO - ESTIMADO)
<b>Ingresos del Poder Ejecutivo Federal o Estatal y de los Municipios</b>	<b>0.00</b>	<b>0.00</b>	<b>0.00</b>	<b>0.00</b>	<b>0.00</b>	<b>0.00</b>
Impuestos	0.00	0.00	0.00	0.00	0.00	0.00
Cuotas y Aportaciones de Seguridad Social	0.00	0.00	0.00	0.00	0.00	0.00
Contribuciones de Mejoras	0.00	0.00	0.00	0.00	0.00	0.00
Derechos	0.00	0.00	0.00	0.00	0.00	0.00
Productos	0.00	0.00	0.00	0.00	0.00	0.00
Aprovechamientos	0.00	0.00	0.00	0.00	0.00	0.00
Participaciones, Aportaciones, Convenios, Incentivos Derivados de la Colaboración Fiscal y Fondos Distintos de Aportaciones	0.00	0.00	0.00	0.00	0.00	0.00
Transferencias, Asignaciones, Subsidios y Subvenciones, y Pensiones y Jubilaciones	0.00	0.00	0.00	0.00	0.00	0.00
<b>Ingresos de los Entes públicos de los Poderes Legislativo y Judicial, de los Órganos Autónomos y del Sector Paraestatal o Paramunicipal, así como de las Empresas Productivas del Estado</b>	<b>0.00</b>	<b>0.00</b>	<b>0.00</b>	<b>0.00</b>	<b>0.00</b>	<b>0.00</b>
Cuotas y Aportaciones de Seguridad Social	0.00	0.00	0.00	0.00	0.00	0.00
Productos	0.00	0.00	0.00	0.00	0.00	0.00
Ingresos por Venta de Bienes, Prestación de Servicios y Otros Ingresos	0.00	0.00	0.00	0.00	0.00	0.00
Transferencias, Asignaciones, Subsidios y Subvenciones, y Pensiones y Jubilaciones	0.00	0.00	0.00	0.00	0.00	0.00
<b>Ingresos Derivados de Financiamiento</b>	<b>0.00</b>	<b>0.00</b>	<b>0.00</b>	<b>0.00</b>	<b>0.00</b>	<b>0.00</b>
Ingresos Derivados de Financiamientos	0.00	0.00	0.00	0.00	0.00	0.00
<b>Total</b>	<b>0.00</b>	<b>0.00</b>	<b>0.00</b>	<b>0.00</b>	<b>0.00</b>	<b>0.00</b>
<b>Ingresos Excedentes</b>						<b>0.00</b>

NO APLICA





GOBIERNO CONSTITUCIONAL DEL ESTADO DE CHIAPAS

COMISIÓN ESTATAL DE MEJORA REGULATORIA

SISTEMA CONTABLE 2020

ENDEUDAMIENTO NETO

DEL 1o. DE ENERO AL 30 DE SEPTIEMBRE DE 2020

Página 1 de 1

Fecha:

29/10/2020

IDENTIFICACIÓN DE CRÉDITO O INSTRUMENTO	CONTRATACIÓN/ COLOCACIÓN	AMORTIZACIÓN	ENDEUDAMIENTO NETO
CRÉDITOS BANCARIOS			

TOTAL CRÉDITOS BANCARIOS

OTROS INSTRUMENTOS DE DEUDA

NO APLICA

TOTAL OTROS INSTRUMENTOS DE DEUDA

TOTAL

  
Mtro. Francisco Ariel Coutiño Fernández  
Comisionado Estatal

  
Mtro. Francisco Ariel Coutiño Fernández  
Comisionado Estatal

“Bajo protesta de decir verdad declaramos que los Estados Financieros y sus notas, son razonablemente correctos y son responsabilidad del emisor”.

GOBIERNO CONSTITUCIONAL DEL ESTADO DE CHIAPAS  
COMISIÓN ESTATAL DE MEJORA REGULATORIA

SISTEMA CONTABLE 2020  
INTERESES DE LA DEUDA

DEL 1o. DE ENERO AL 30 DE SEPTIEMBRE DE 2020

Fecha:

Página 1 de 1  
29/10/2020

IDENTIFICACIÓN DE CRÉDITO O INSTRUMENTO	DEVENGADO	PAGADO
CRÉDITOS BANCARIOS		

TOTAL DE INTERESES DE CRÉDITOS BANCARIOS

OTROS INSTRUMENTOS DE DEUDA
-----------------------------

TOTAL DE INTERESES DE OTROS INSTRUMENTOS DE DEUDA

TOTAL

NO APLICA

  
Mtro. Francisco Ariel Coutiño Fernández  
Comisionado Estatal

  
Mtro. Francisco Ariel Coutiño Fernández  
Comisionado Estatal

“Bajo protesta de decir verdad declaramos que los Estados Financieros y sus notas, son razonablemente correctos y son responsabilidad del emisor”.

**GOBIERNO CONSTITUCIONAL DEL ESTADO DE CHIAPAS  
COMISIÓN ESTATAL DE MEJORA REGULATORIA**

**SISTEMA CONTABLE 2020  
INDICADORES DE POSTURA FISCAL  
DEL 1o. DE ENERO AL 30 DE SEPTIEMBRE DE 2020**


Fecha: Página 1 de 1  
29/10/2020

CONCEPTO	ESTIMADO	DEVENGADO	PAGADO
<b>I. Ingresos Presupuestarios</b>	<b>0.00</b>	<b>0.00</b>	<b>0.00</b>
Ingresos del Gobierno de la Entidad Federativa	0.00	0.00	0.00
Ingresos del Sector Paraestatal	0.00	0.00	0.00
<b>II. Egresos Presupuestarios</b>	<b>0.00</b>	<b>0.00</b>	<b>0.00</b>
Egresos del Gobierno de la Entidad Federativa	0.00	0.00	0.00
Egresos del Sector Paraestatal	0.00	0.00	0.00
<b>III. Balance Presupuestario (Superávit o Déficit) (III = I - II)</b>	<b>0.00</b>	<b>0.00</b>	<b>0.00</b>

CONCEPTO	ESTIMADO	DEVENGADO	PAGADO
<b>III. Balance Presupuestario (Superávit o Déficit)</b>	<b>0.00</b>	<b>0.00</b>	<b>0.00</b>
<b>IV. Intereses, Comisiones y Gastos de la Deuda</b>	<b>0.00</b>	<b>0.00</b>	<b>0.00</b>
<b>V. Balance Primario (Superávit o Déficit) (V = III - IV)</b>	<b>0.00</b>	<b>0.00</b>	<b>0.00</b>

CONCEPTO	ESTIMADO	DEVENGADO	PAGADO
<b>A. Financiamiento</b>	<b>0.00</b>	<b>0.00</b>	<b>0.00</b>
<b>B. Amortización de la Deuda</b>	<b>0.00</b>	<b>0.00</b>	<b>0.00</b>
<b>C. Endeudamiento o Desendeudamiento (C= A - B)</b>	<b>0.00</b>	<b>0.00</b>	<b>0.00</b>

**NO APLICA**





**GOBIERNO CONSTITUCIONAL DEL ESTADO DE CHIAPAS  
COMISIÓN ESTATAL DE MEJORA REGULATORIA**

**SISTEMA CONTABLE 2020  
RELACIÓN DE ESQUEMAS BURSÁTILES Y COBERTURAS FINANCIERAS  
DEL 1o. DE ENERO AL 30 DE SEPTIEMBRE DE 2020**

Página 1 de 1  
Fecha: 29/10/2020

**RELACIÓN DE ESQUEMAS BURSÁTILES Y DE COBERTURAS FINANCIERAS**

---

**NO APLICA**



GOBIERNO CONSTITUCIONAL DEL ESTADO DE CHIAPAS

COMISIÓN ESTATAL DE MEJORA REGULATORIA

SISTEMA CONTABLE 2020

RELACIÓN DE CUENTAS BANCARIAS PRODUCTIVAS ESPECÍFICAS

DEL 1o. DE ENERO AL 30 DE SEPTIEMBRE DE 2020

Fecha:

Página 1 de 1

29/10/2020

FONDO, PROGRAMA O CONVENIO	DATOS DE LA CUENTA BANCARIA		
	INSTITUCIÓN BANCARIA	NÚMERO DE CUENTA	TIPO DE CUENTA

NO APLICA



Mtro. Francisco Ariel Coutiño Fernández  
Comisionado Estatal



Mtro. Francisco Ariel Coutiño Fernández  
Comisionado Estatal

"Bajo protesta de decir verdad declaramos que los Estados Financieros y sus notas, son razonablemente correctos y son responsabilidad del emisor".



**SISTEMA CONTABLE 2020**
**RELACIÓN DE BIENES MUEBLES QUE COMPONEN SU PATRIMONIO**

Página 1 de 1

**Cuenta Pública al 30 de septiembre de 2020**

Hora: 08:56:44a. m.

Fecha: 29/10/2020

Código	Descripción del Bien	Valor en Libros
1241	Mobiliario y Equipo de Administración	706,387.88
1241 311A0115 0002	2 COMPUTADORAS DE ESCRITORIO MODELO TODO EN UNO 205 G1 HP	17,122.95
1241 311A0116 0002	5 COMPUTADORAS DE ESCRITORIO MODELO TODO EN UNO 205 G1 MARCA HP PRECIO UNITARIO \$8,700.00 C/U TOTAL \$43,500.00.	31,987.00
1241 311A0116 0003	5 IMPRESORAS MARCA HP, FUNCIONES IMPRESIÓN, COPIA, ESCANEADO Y FAX. PRECIO UNITARIO \$2302.60 TOTAL \$11,513.00	11,513.00
1241 331A0103 0011	SISTEMA DE EXHIBICION PORTATIL SKYLINE	55,637.50
1241 331A0108 0012	3 MODYLOS DE MADERA MARCA GABESA S/FACTURA E8475 P/U \$34,270.00	102,810.00
1241 331A0109 0002	02 EQUIPO DE CÓMPUTO MCA HP PERS. MOD DC7900 BUSSINES FAC. 12962 \$14,935.05 C/U	29,870.10
1241 331A0109 0003	1 EQ. DE CÓMPUTO MAA LANIX MOD. TITAN HX4060 INCLUYE CPU S-100179800, MINITOTR S-N439BBJA001780 TECLADO S-8030069994 Y MAUSE,FACT 6000-60002 \$ 11,385.00	11,385.00
1241 331A0109 0004	10 MODULOS DE MADERA /ALUMINIO MCA GABESA MOD. OPTIMUS S/FACTURA 8997 8998 \$30,935.00 C/U	309,350.00
1241 331A0110 0005	05 EQUIPOS DE COMPUTO MCA ACER MOD M670G FAC 1954-1955-1956, INCLUYE MONITOR CPU MOUSE P UNIT. \$ 13,340.00 C/U	66,700.00
1241 331A0110 0006	01 COMPUTADORA PORTATIL MARCA HP PROBOOK HP MOD 4520S. SCE0260Q47 FACT 1954,1955,1956 \$16,284.87	16,284.87
1241 331A0110 0007	2 EQUIPOS DE CÓMPUTO MCA HP MOD. S/M FACTURAS 4234-4235 VALOR \$12,586.00 INCLUYE CPU, MONITOR, TECLADO Y MOUSE	25,172.00
1241 331A0110 0008	02 COMPUTADORAS PORTATIL MARCA HP PRECIO UNITARIO \$14,277.73 FACT 8296	28,555.46
1242	Mobiliario y Equipo Educativo y Recreativo	18,296.00
1242 131A0110 0009	TELEVISIÓN SAMSUNG LCD 26 PULGADAS S/FACT. 12734 DE DISTRIBUIDORA DE MUEBLES OC S.A. DE C.V. \$ 4998.00	4,998.00
1242 131A0110 0013	VIDEO PROYECTOR DE IMAGENES MCA EPSON FACT 1284 COMERCIO Y DISTRIB. MI SUPER S.A. DE C.V. \$9500	9,500.00
1242 131A0111 0010	CAMARA FOTOGRAFICA DIGITAL DSC-W510 KIT SONY	3,798.00


 Mtro. Francisco Ariel Coutiño Fernández

Comisionado Estatal


 Mtro. Francisco Ariel Coutiño Fernández

Comisionado Estatal

"Bajo protesta de decir verdad declaramos que los Estados Financieros y sus notas, son razonablemente correctos y son responsabilidad del emisor".



GOBIERNO CONSTITUCIONAL DEL ESTADO DE CHIAPAS  
COMISIÓN ESTATAL DE MEJORA REGULATORIA

SISTEMA CONTABLE 2020

RELACIÓN DE BIENES INMUEBLES QUE COMPONEN SU PATRIMONIO

Cuenta Pública al 30 de septiembre de 2020

Página 1 de 1

Hora: 08:57:04a. m.

Fecha: 29/10/2020

Código	Descripción del Bien	Valor en Libros
--------	----------------------	-----------------

No presenta saldos a la fecha

  
Mtro. Francisco Ariel Coutiño Fernández  
Comisionado Estatal

  
Mtro. Francisco Ariel Coutiño Fernández  
Comisionado Estatal

"Bajo protesta de decir verdad declaramos que los Estados Financieros y sus notas, son razonablemente correctos y son responsabilidad del emisor".



GOBIERNO CONSTITUCIONAL DEL ESTADO DE CHIAPAS  
COMISIÓN ESTATAL DE MEJORA REGULATORIA

SISTEMA CONTABLE 2020

RELACIÓN DE ACTIVOS INTANGIBLES QUE COMPONEN SU PATRIMONIO

Cuenta Pública al 30 de septiembre de 2020

Página 1 de 1

Hora: 08:57:22a. m.

Fecha: 29/10/2020

Código	Descripción del Bien	Valor en Libros
--------	----------------------	-----------------

No presenta saldos a la fecha

  
Mtro. Francisco Ariel Coutiño Fernández  
Comisionado Estatal

  
Mtro. Francisco Ariel Coutiño Fernández  
Comisionado Estatal

"Bajo protesta de decir verdad declaramos que los Estados Financieros y sus notas, son razonablemente correctos y son responsabilidad del emisor".

SISTEMA CONTABLE 2020  
INFORME SOBRE PASIVOS CONTINGENTES  
DEL 1o. DE ENERO AL 30 DE SEPTIEMBRE DE 2020

Fecha:

04/11/2020

Página 1 de 1

De conformidad a las Principales Reglas de Registro y Valoración del Patrimonio (Elementos Generales), emitidas por el Consejo Nacional de Armonización Contable, publicadas en el capítulo reformado en el Diario Oficial de la Federación el 06 de octubre del 2014, los Pasivos Contingentes consideran:

- a) Obligaciones surgidas a raíz de sucesos pasados, cuya existencia ha de ser confirmada sólo por la concurrencia, de uno o más eventos inciertos en el futuro que no están enteramente bajo el control del organismo público.
- b) Una obligación presente a raíz de sucesos pasados, que no se ha reconocido contablemente porque no es viable que el ente público tenga que satisfacerla, o debido a que el importe de la obligación no puede ser cuantificado con la suficiente confiabilidad.

Al respecto, se informa que éste Organismo Público a esta fecha NO cuenta con Pasivos Contingentes significativos pendientes de pago, ya que estos se reconocen y se liquidan en el transcurso del ejercicio, en la vigencia del presupuesto.

GOBIERNO CONSTITUCIONAL DEL ESTADO DE CHIAPAS  
COMISIÓN ESTATAL DE MEJORA REGULATORIA

SISTEMA CONTABLE 2020

RELACIÓN DE BIENES MUEBLES QUE COMPONEN SU PATRIMONIO

Página 1 de 1

Cuenta Pública al 30 de Septiembre de 2020

Fecha: 29/10/2020

Código	Descripción del Bien	Valor en Libros
1241	Mobiliario y Equipo de Administración	706,387.88
1241 311A0115 0002	2 COMPUTADORAS DE ESCRITORIO MODELO TODO EN UNO 205 G1 HP	17,122.95
1241 311A0116 0002	5 COMPUTADORAS DE ESCRITORIO MODELO TODO EN UNO 205 G1 MARCA HP PRECIO UNITARIO \$8,700.00 C/U TOTAL \$43,500.00.	31,987.00
1241 311A0116 0003	5 IMPRESORAS MARCA HP, FUNCIONES IMPRESIÓN, COPIA, ESCANEADO Y FAX. PRECIO UNITARIO \$2302.60 TOTAL \$11,513.00	11,513.00
1241 331A0103 0011	SISTEMA DE EXHIBICION PORTATIL SKYLINE	55,637.50
1241 331A0108 0012	3 MODYLOS DE MADERA MARCA GABESA S/FACTURA E8475 P/U \$34,270.00	102,810.00
1241 331A0109 0002	02 EQUIPO DE CÓMPUTO MCA HP PERS. MOD DC7900 BUSSINES FAC. 12962 \$14,935.05 C/U	29,870.10
1241 331A0109 0003	1 EQ. DE CÓMPUTO MAA LANIX MOD. TITAN HX4060 INCLUYE CPU S-100179800, MINITOTR S-N439BBJA001780 TECLADO S-8030069994 Y MAUSE,FACT 6000-60002 \$ 11,385.00	11,385.00
1241 331A0109 0004	10 MODULOS DE MADERA /ALUMINIO MCA GABESA MOD. OPTIMUS S/FACTURA 8997 8998 \$30,935.00 C/U	309,350.00
1241 331A0110 0005	05 EQUIPOS DE COMPUTO MCA ACER MOD M670G FAC 1954-1955-1956, INCLUYE MONITOR CPU MOUSE P UNIT. \$ 13,340.00 C/U	66,700.00
1241 331A0110 0006	01 COMPUTADORA PORTATIL MARCA HP PROBOOK HP MOD 4520S. SCE0260Q47 FACT 1954,1955,1956 \$16,284.87	16,284.87
1241 331A0110 0007	2 EQUIPOS DE CÓMPUTO MCA HP MOD. SIM FACTURAS 4234-4235 VALOR \$12,586.00 INCLUYE CPU, MONITOR, TECLADO Y MOUSE	25,172.00
1241 331A0110 0008	02 COMPUTADORAS PORTATIL MARCA HP PRECIO UNITARIO \$14,277.73 FACT 8296	28,555.46
1242	Mobiliario y Equipo Educacional y Recreativo	18,296.00
1242 131A0110 0009	TELEVISIÓN SAMSUNG LCD 26 PULGADAS S/FACT. 12734 DE DISTRIBUIDORA DE MUEBLES OC S.A. DE C.V. \$ 4998.00	4,998.00
1242 131A0110 0013	VIDEO PROYECTOR DE IMAGENES MCA EPSON FACT 1284 COMERCIO Y DISTRIB. MI SUPER S.A. DE C.V. \$9500	9,500.00
1242 131A0111 0010	CAMARA FOTOGRAFICA DIGITAL DSC-W510 KIT SONY	3,798.00

Mtro. Francisco Ariel Coutiño Fernandez  
Director General

Mtro. Francisco Ariel Coutiño Fernandez  
Director General

"Bajo protesta de decir verdad declaramos que los Estados Financieros y sus notas, son razonablemente correctos y son responsabilidad del emisor".

GOBIERNO CONSTITUCIONAL DEL ESTADO DE CHIAPAS  
COMISIÓN ESTATAL DE MEJORA REGULATORIA

SISTEMA CONTABLE 2020

RELACIÓN DE BIENES INMUEBLES QUE COMPONEN SU PATRIMONIO

Página 1 de 1

Cuenta Pública al 30 de Septiembre de 2020

Fecha: 29/10/2020

Código	Descripción del Bien	Valor en Libros
No presenta saldos a la fecha		

Mtro. Francisco Ariel Coutiño Fernandez  
Director General

Mtro. Francisco Ariel Coutiño Fernandez  
Director General

"Bajo protesta de decir verdad declaramos que los Estados Financieros y sus notas, son razonablemente correctos y son responsabilidad del emisor".

GOBIERNO CONSTITUCIONAL DEL ESTADO DE CHIAPAS  
COMISIÓN ESTATAL DE MEJORA REGULATORIA

SISTEMA CONTABLE 2020

RELACIÓN DE ACTIVOS INTANGIBLES QUE COMPONEN SU PATRIMONIO

Página 1 de 1

Cuenta Pública al 30 de Septiembre de 2019

Fecha: 29/10/2020

Código	Descripción del Bien	Valor en Libros
--------	----------------------	-----------------

Mtro. Francisco Ariel Coutiño Fernandez

Mtro. Francisco Ariel Coutiño Fernandez

No presenta saldos a la fecha

"Bajo protesta de decir verdad declaramos que los Estados Financieros y sus notas, son razonablemente correctos y son responsabilidad del emisor".

**GOBIERNO CONSTITUCIONAL DEL ESTADO DE CHIAPAS**  
**COMISIÓN ESTATAL DE MEJORA REGULATORIA**

**SISTEMA CONTABLE 2020**  
**RELACIÓN DE CUENTAS BANCARIAS PRODUCTIVAS ESPECÍFICAS**  
**DEL 1o. DE ENERO AL 30 DE SEPTIEMBRE DE 2020**

Página 1 de 1  
04/11/2020

Fecha:

FONDO, PROGRAMA O CONVENIO	DATOS DE LA CUENTA BANCARIA		
	INSTITUCIÓN BANCARIA	NÚMERO DE CUENTA	TIPO DE CUENTA

**NO APLICA**

Mtro. Francisco Ariel Coutiño Fernández  
Comisionado Estatal

Mtro. Francisco Ariel Coutiño Fernández  
Comisionado Estatal

**NOTAS DE DESGLOSE**
**NOTAS AL ESTADO DE SITUACIÓN FINANCIERA**

El Estado de Situación Financiera muestra la posición financiera de la **Comisión Estatal de Mejora Regulatoria**, valuados y elaborados de acuerdo con los Postulados Básicos de Contabilidad Gubernamental, Normas y Metodología para la Emisión de Información Financiera y Estructura de los Estados Financieros del Ente Público y Característica de sus Notas, emitidos por el Consejo Nacional de Armonización Contable (CONAC), el cual refleja los bienes y derechos que se clasifican en rubros de acuerdo a su disponibilidad de liquidez al igual que sus obligaciones o compromisos, agrupándolas con relación a su exigibilidad.

**ACTIVO**

El activo se compone de los fondos, valores, derechos y bienes cuantificados en términos monetarios, los cuales dispone la **Comisión Estatal de Mejora Regulatoria**, para la operatividad y la prestación de servicios públicos, éste se integra como sigue:

**Circulante**
**Efectivo y Equivalentes**

El rubro de efectivo y equivalentes al 30 de Septiembre del 2020, asciende a \$ 237,215.71, el cual representa el 100 por ciento del total de activo circulante, se integra por la disponibilidad financiera para cubrir los compromisos de pago a los diferentes Proveedores, así como servicios personales, Pagos Impuestos Sobre Nóminas. Así también para cubrir gastos menores y emergentes.

CONCEPTO	2020	2019
<b>Bancos/Dependencias y Otros</b>	\$ 0.30	\$ 0.30
<b>Fondos con Afectación Específica</b>	237,215.41	71,022.25
<b>Derechos a Recibir Efectivo o Equivalente</b>		0
<b>Suma</b>	<b>\$ 237,215.71</b>	<b>\$ 71,022.55</b>

CONCEPTO	2020	2019
<b>Fondos con Afectación Específica</b>		
Fondo General de Participaciones	\$142,585.82	\$ 20,751.06
Fondos Disponible en Tesorería	22,748.21	
Fondo de Fiscalización y Recaudación	4,757.86	29,132.96
Fondo de Compensación	67,123.82	21,138.53
<b>Suma</b>	<b>\$ 237,215.71</b>	<b>\$ 71,022.55</b>



**No Circulante**
**Bienes Muebles**

Este rubro representa los bienes muebles que son propiedad de la **Comisión Estatal de Mejora Regulatoria**, como son: Mobiliario y Equipo de Administración, Mobiliario y Equipo Educacional y Recreativo, que aún se encuentran en buenas condiciones y que son básicos para la operatividad del mismo; los cuales fueron adquiridos con recursos presupuestales, así como, algunos fueron obtenidos mediante transferencias de otros organismos, en el periodo que se informa, así como, en ejercicios anteriores.

Al 30 de Septiembre del 2020, este rubro asciende a \$ 724,683.88, que representa el 66.7 por ciento del activo no circulante.

CONCEPTO	2020	2019
<b>Mobiliario y Equipo de Administración</b>	\$ 706,387.88	\$ 706,387.88
<b>Mobiliario y Equipo Educacional y Recreativo</b>	18,296.00	18,296.00
<b>Suma</b>	<b>\$ 724,683.88</b>	<b>\$ 724,683.88</b>

**Activos Diferidos**

Al 30 de Septiembre del 2020, este rubro refleja un monto de \$ 870,234.95 el cual representa el 33.3 por ciento del total del activo no circulante, se encuentra integrado por los recursos otorgados para la formulación y evaluación de proyectos, así como, por operaciones que están en proceso de regularización presupuestal y contable del periodo que se informa, actualmente se están llevando a cabo las gestiones necesarias ante la Secretaría de Hacienda para su regularización.

CONCEPTO	2020	2019
<b>Otros Activos Diferidos</b>	\$ 870,234.95	\$ 499,120.22
<b>Suma</b>	<b>\$ 870,234.95</b>	<b>\$ 499,120.22</b>

CONCEPTO	2020	2019
<b>Otros Activos Diferidos</b>		
Ingresos Estatales	\$ 357,885.84	\$ 357,885.84
Fondo General de Participaciones	422,151.89	138,298.08
Fondo de Compensación	3,167.02	2,936.30
Fondo de Fiscalización y Recaudación	16,355.72	
Impuesto Sobre Automóviles Nuevos	70,674.48	
<b>Suma</b>	<b>\$ 870,234.95</b>	<b>\$ 499,120.22</b>

## PASIVO

Es el conjunto de cuentas que permite el registro de las obligaciones contraídas por la **Comisión Estatal de Mejora Regulatoria**, para el desarrollo de sus funciones y la prestación de los servicios públicos. Al 30 de Septiembre del 2020, los estados financieros reflejan principalmente pasivo circulante o corto plazo, es decir, aquellas obligaciones en que la exigibilidad de pago es menor a un año. así también, pasivo no circulante o a largo plazo que representa las obligaciones con vencimiento posterior a un año.

### Circulante

#### Cuentas por Pagar a Corto Plazo

Al 30 de Septiembre del 2020, este rubro asciende a \$ 64,476.54, el cual representa el 100 por ciento del total del pasivo circulante, se integra principalmente por las prestaciones salariales como son: sueldos, bonos de productividad y aguinaldo devengado no pagado del periodo que se informa, y de ejercicios anteriores, así como, por los compromisos contraídos por la adquisición de bienes de consumo e inventariables, y por la contratación de servicios con proveedores, necesarios para el funcionamiento del organismo, las cuales se encuentran pendiente de pago.

CONCEPTO	VENCIMIENTO (DIAS)	2020	2019
Servicios Personales por Pagar a Corto Plazo	≤ 365	\$ 62,460.42	\$ 42,197.11
Proveedores por Pagar a Corto Plazo	≤ 365		7,431.00
Otras Cuentas por Pagar a Corto Plazo	≤ 365	2,016.12	19,189.31
Suma		\$ 64,476.54	\$ 68,817.42

### No Circulante

#### Pasivos Diferidos a Largo Plazo

Este rubro asciende a \$ 563,907.45 que representa el 100 por ciento del total de Otros Pasivos Diferidos a Largo Plazo y refleja el registro de los compromisos contraídos a largo plazo, Remuneraciones por pagar al personal de carácter permanente, Servicios Personales Aguinaldo por Bajas, 60 días de Aguinaldo, Costo de Nómina de Complemento de Sueldos, Sueldos y Salarios, Anticipo de ministración, por la adquisición de bienes de consumo e inventariables, y por otras deudas comerciales, las cuales se encuentran pendientes de liquidar al 30 de Septiembre del 2020.

CONCEPTO	VENCIMIENTO (DIAS)	2020	2019
Otros Pasivos Diferidos a Largo Plazo	> 365	\$ 563,907.45	\$ 563,907.45
<b>Suma</b>		<b>\$ 563,907.45</b>	<b>\$ 563,907.45</b>

CONCEPTO	VENCIMIENTO (DIAS)	2020	2019
Otros Pasivos Diferidos a Largo Plazo			
Servicios Personales Por Pagar a Largo Plazo	> 365	206,045.61	206,045.61
Otras Cuentas Por Pagar a Largo Plazo	> 365	357,861.84	357,045.61
<b>Suma</b>		<b>\$ 563,907.45</b>	<b>\$ 357,907.45</b>

---

**NOTAS AL ESTADO DE ACTIVIDADES**


---

El Estado de Actividades refleja el resultado entre el saldo total de los ingresos captados y el saldo total de los gastos incurridos por la **Comisión Estatal de Mejora Regulatoria**, cuya diferencia positiva o negativa determina el ahorro o desahorro del 1 de enero al 30 de Septiembre del 2020, de esta forma el resultado durante este periodo refleja un ahorro por \$ 522,459.46

**Ingresos y Otros Beneficios**

**Participaciones, Aportaciones, Convenios, Incentivos Derivados de la Colaboración Fiscal, Fondos Distintos de Aportaciones, Transferencias, Asignaciones, Subsidios y Subvenciones, y Pensiones y Jubilaciones.**

Al 30 de Septiembre del 2020, este rubro está integrado por recursos presupuestales radicados a través de transferencias que la Secretaría de Hacienda realiza con base al presupuesto autorizado, para llevar a cabo las actividades de la **Comisión Estatal de Mejora Regulatoria**.

CONCEPTO	NATURALEZA	2020	2019
<b>Participaciones, Aportaciones, Convenios, Incentivos Derivados de la Colaboración Fiscal, Fondos Distintos de Aportaciones, Transferencias, Asignaciones, Subsidios y Subvenciones, y Pensiones y Jubilaciones</b>			
Transferencias, Asignaciones, Subsidios y Subvenciones, y Pensiones y Jubilaciones	Acreedora	\$ 4,178,934.39	\$ 3,535,509.66
<b>Suma</b>		<b>\$ 4,178,934.39</b>	<b>\$ 3,535,509.66</b>

**Otros Ingresos y Beneficios**

El rubro de Otros Ingresos y Beneficios, corresponden a ingresos obtenidos, por concepto de por Apertura de Cuentas Bancarias, así como, por diferencias a favor en el pago de impuestos y facturas, Por redondeo, Gastos Diversos, Fondo Revolvente y Contribuciones Estatales, Federales y Retenciones a Terceros, entre otros.

CONCEPTO	TIPO	2020	2019
<b>Otros Ingresos y Beneficios</b>			
Otros Ingresos y Beneficios Varios	Acreedora	.30	1.31
	<b>Suma</b>	<b>\$ .30</b>	<b>\$ 1.31</b>
<b>Total de Ingresos y Otros Beneficios</b>		<b>\$ 4,178,934.69</b>	<b>\$ 3,535,509.81</b>

**Gastos y Otras Pérdidas**

Los gastos y otras pérdidas lo integran todas las erogaciones realizadas en la operatividad, principalmente en los capítulos 1000 Servicios Personales, 2000 Materiales y Suministros, 3000 Servicios Generales.

CONCEPTO	2020	2019
<b>Gastos y Otras Pérdidas</b>		
<b>Gastos de Funcionamiento</b>		
Servicios Personales	\$ 2,975,667.84	\$ 3,364,771.43
Materiales y Suministros	43,618.32	71,601.12
Servicios Generales	637,188.77	214,845.56
<b>Transferencias, Asignaciones, Subsidios y Otras Ayudas</b>		
Subsidios y Subvenciones		7,236.73
<b>Otros Gastos y Pérdidas Extraordinarias</b>		
Otros Gastos	0.30	0.15
<b>Total de Gastos y Otras Pérdidas</b>	<b>\$ 3,656,475.23</b>	<b>\$ 3,658,454.99</b>

Del total de los Gastos y Otras Pérdidas, se explican aquellas que en lo individual representan el 10 por ciento o más, de la totalidad de las mismas, el cual se integra de la siguiente manera: el importe de \$2,975,667.84 correspondiente a pagos de sueldos y salarios del personal que labora en la **Comisión Estatal de Mejora Regulatoria**, correspondiente al 30 de Septiembre del 2020.

Así mismo, derivado del análisis comparativo de los Gastos y Otras pérdidas al periodo que se informa, se explican las cuentas que representan una variación significativa en relación al ejercicio anterior, integrado por: Servicios Personales con una disminución por \$389,103.59, mismo que en los Servicios Generales existe una incremento por \$ 422,343.21 correspondiente al trimestre que se informa.

## NOTAS AL ESTADO DE VARIACIÓN EN LA HACIENDA PÚBLICA

La Hacienda Pública representa el importe de los bienes y derechos, que son propiedad de la **Comisión Estatal de Mejora Regulatoria** dicho importe es modificado principalmente por el resultado positivo obtenido al período que se informa el cual asciende a \$ 522,459.46

El Estado de Variación en la Hacienda Pública muestra las modificaciones o cambios realizados en la Hacienda Pública de la **Comisión Estatal de Mejora Regulatoria** al 30 de Septiembre del ejercicio fiscal 2020, se obtuvo un saldo de \$ 681,291.09

Así también, es modificado por el aumento o disminución al patrimonio, derivado del registro de movimientos realizados durante el periodo que se informa. A la fecha que se informa la modificación neta positiva al patrimonio es de \$ 541,648.77

CONCEPTO	2020	2019
<b>Patrimonio Generado</b>		
Resultados del Ejercicio (Ahorro/Desahorro)	522,459.46	138,170.26
Resultados de Ejercicios Anteriores	681,291.09	523,931.52
<b>Suma</b>	<b>\$ 1,203,750.55</b>	<b>\$ 662,101.78</b>

### Patrimonio Generado

#### Resultados del Ejercicio (Ahorro/Desahorro)

El resultado positivo obtenido al periodo que se informa asciende a \$ 522,459.46 y representa la disponibilidad financiera para cubrir gastos de operación y/o inversión.

CONCEPTO	PROCEDENCIA	2020	2019
<b>Patrimonio Generado</b> (Ahorro/Desahorro)	Ingresos y Otros	\$ 522,459.46	\$138,170.26
	Beneficios menos		
	Gastos y Otras		
	Perdidas		
<b>Suma</b>		<b>\$ 522,459.46</b>	<b>\$138,170.26</b>

#### Resultados de Ejercicios Anteriores

Este rubro se integra principalmente por saldos de años anteriores, así como, por el traspaso del resultado del ejercicio anterior, efectuado al inicio del presente ejercicio; también se incluyen, aquellos movimientos realizados en el periodo que se informa por concepto de: reintegros de años anteriores y regularización de saldos.

**GOBIERNO CONSTITUCIONAL DEL ESTADO DE CHIAPAS**  
**COMISIÓN ESTATAL DE MEJORA REGULATORIA**  
**SISTEMA CONTABLE 2020**  
**NOTAS A LOS ESTADOS FINANCIEROS**  
**DEL 1o. DE ENERO AL 30 DE SEPTIEMBRE DEL 2020**

Página 7 de 17

Fecha: 29/10/2020

<b>CONCEPTO</b>	<b>PROCEDENCIA</b>	<b>2020</b>	<b>2019</b>
<b>Patrimonio Generado</b>		\$ 681,291.09	\$ 523,931.52
Resultados de Ejercicio Anteriores	Traspaso de Saldos Transferencias, Bajas de bienes Reintegros Depuración contable		
	<b>Suma</b>	<b>\$ 681,291.09</b>	<b>\$ 523,931.52</b>

**NOTAS AL ESTADO DE FLUJOS DE EFECTIVO**

**Efectivo y Equivalentes**

El análisis de los saldos inicial y final que configuran en la última parte del Estado de Flujos de Efectivo en la cuenta de efectivo y equivalentes es como sigue.

<b>CONCEPTO</b>	<b>2020</b>	<b>2019</b>
Bancos/Dependencias y Otros	0.30	0.30
Fondos con Afectación Específica	237,215.41	71,022.25
<b>Total de Efectivo y Equivalentes</b>	<b>\$ 237,217.71</b>	<b>\$ 71,022.55</b>

Al 30 de Septiembre del 2020, no se realizaron adquisiciones de bienes muebles e inmuebles con recursos presupuestales.

Conciliación de los Flujos de Efectivo Netos de las Actividades de Operación y la cuenta de Ahorro/Desahorro antes de Rubros Extraordinarios.

**GOBIERNO CONSTITUCIONAL DEL ESTADO DE CHIAPAS**  
**COMISIÓN ESTATAL DE MEJORA REGULATORIA**  
**SISTEMA CONTABLE 2020**

**NOTAS A LOS ESTADOS FINANCIEROS**

**DEL 1o. DE ENERO AL 30 DE SEPTIEMBRE DEL 2020**

Página 8 de 17

Fecha: 29/10/2020

CONCEPTO	2020	2019
<b>Ahorro/Desahorro antes de Rubros Extraordinarios</b>	\$ 522,459.16	\$ 138,170.41
<i>Movimientos de partidas (o rubros) que no afectan el Efectivo</i>		
Otros Gastos Varios	0.30	.15
<b>Flujos de Efectivo Netos de las Actividades de Operación</b>	<b>\$ 522,459.46</b>	<b>\$ 138,170.26</b>

**CONCILIACIÓN ENTRE LOS INGRESOS PRESUPUESTARIOS Y CONTABLES  
CORRESPONDIENTE DEL 1 DE ENERO AL 30 DE SEPTIEMBRE DEL 2020  
( Pesos)**

<b>Total de Ingresos Presupuestarios</b>	<b>\$ 4,178,934.39</b>
--	------------------------

<b>Más Ingresos Contables No Presupuestarios</b>	<b>.30</b>
Ingresos Financieros	
Incremento por Variación de Inventarios	
Disminución del Exceso de Provisiones	
Otros ingresos y Beneficios Varios	.30
Otros Ingresos Contables no Presupuestarios	

<b>Menos Ingresos Presupuestarios No Contables</b>	<b>0</b>
Aprovechamientos Patrimoniales	
Otros ingresos Presupuestarios no Contables	
<b>Total de Ingresos Contables</b>	<b>\$4,178,934.69</b>

**CONCILIACIÓN ENTRE LOS EGRESOS PRESUPUESTARIOS Y LOS GASTOS CONTABLES  
CORRESPONDIENTE DEL 1 DE ENERO AL 30 DE SEPTIEMBRE DEL 2020  
( Pesos )**

<b>Total de Egresos Presupuestarios</b>	<b>\$ 3,656,474.93</b>
---	------------------------

<b>Menos Egresos Presupuestarios No Contables</b>	<b>0</b>
Materias Primas y Materiales de Producción y Comercialización	
Materiales y Suministros	
Mobiliario y Equipo de Administración	
Mobiliario y Equipo Educativo y Recreativo	
Equipo e Instrumental Médico y de Laboratorio	
Vehículos y Equipo de Transporte	
Maquinaria, Otros Equipos y Herramientas	
Bienes Inmuebles	
Activos Intangibles	
Obra Pública en Bienes de Dominio Público	
Obra Pública en Bienes Propios	
Concesión de Préstamos	
Inversiones en Fideicomisos, Mandatos y Otros Análogos	
Provisiones para Contingencias y Otras Erogaciones Especiales	
Amortización de la Deuda Pública	
Adeudos de Ejercicios Fiscales Anteriores (ADEFAS)	
Otros Egresos Presupuestarios No Contables	

<b>Más Gastos Contables No Presupuestarios</b>	<b>0.30</b>
Estimaciones, Depreciaciones, Deterioros, Obsolescencia y Amortizaciones	
Provisiones	
Disminución de Inventarios	
Aumento por Insuficiencia de Estimaciones por Pérdida o Deterioro u Obsolescencia	
Aumento por Insuficiencia de Provisiones	
Otros Gastos	0.30
Otros Gastos Contables No Presupuestarios	

<b>Total de Gastos Contables</b>	<b>\$ 3,656,475.23</b>
----------------------------------	------------------------



---

## **NOTAS DE MEMORIA (CUENTAS DE ORDEN)**

---

Las cuentas de orden se utilizan para registrar los movimientos de valores que no afecten o modifiquen el balance de la **Comisión Estatal de Mejora Regulatoria**, sin embargo, su incorporación en libros es necesaria con fines de recordatorio contable, de control y en general sobre los aspectos administrativos, o bien, para consignar sus derechos o responsabilidades contingentes que puedan, o no, presentarse en el futuro.

Al 30 de Septiembre del 2020, las cuentas que se manejan para efectos de estas Notas son las siguientes:

- **Contables:** No presenta movimientos a la fecha.

<b>CONCEPTO</b>	<b>2020</b>
<b>Cuentas de Orden Contables y Presupuestarias</b>	<b>\$ 0</b>

### **Contables**

Valores

Emisión de Obligaciones

Avales y Garantías

Juicios

Contratos para Inversión Mediante Proyectos para Prestación de servicios (PPS) y similares

Bienes en Concesionados o en Comodato

- Presupuestarias.-
  - **Cuentas de Ingresos:** Las cuentas presupuestarias de ingresos que se utilizan son: Ley de Ingresos Estimada, Ley de Ingresos por Ejecutar, Modificaciones a la Ley de Ingresos Estimada, Ley de Ingresos Devengada, Ley de Ingresos Recaudada a continuación se presenta el total del Presupuesto de la **Comisión Estatal de Mejora Regulatoria**. (No Aplica)
  - **Cuentas de Egresos:** Las cuentas presupuestarias de egresos que se utilizan son: Presupuesto de Egresos Aprobado, Modificaciones al Presupuesto de Egresos Aprobado, Presupuesto de Egresos por Ejercer, Presupuesto de Egresos Compartido, Presupuesto de Egresos Devengado, Presupuesto de Egresos Ejercido y Presupuesto de Egresos Pagado. A continuación se presenta el total del presupuesto de la **Comisión Estatal de Mejora Regulatoria**.

<b>CONCEPTO</b>	<b>2020</b>
<b>Cuentas de Orden Presupuestarias</b>	
<b>Cuentas de Ingresos</b>	0
Ley de Ingresos Estimada	0
Ley de Ingresos Por Ejecutar	0
Modificaciones a la Ley de Ingresos Estimada	0
Ley de Ingresos Devengada	0
Ley de Ingresos Recaudada	0
<b>Cuentas de Egresos</b>	
Presupuesto de Egresos Aprobado	5,215,594.04
Modificaciones al Presupuesto de Egresos Aprobado	965,366.86
Presupuesto de Egresos por Ejercer	2,509,510.84
Presupuesto de Egresos Comprometido	14,975.13
Presupuesto de Egresos Devengado	62,567.94
Presupuesto de Egresos Ejercido	0
Presupuesto de Egresos Pagado	3,593,906.99

---

## **NOTAS DE GESTIÓN ADMINISTRATIVA**

---

### **1.- Introducción**

La **Comisión Estatal de Mejora Regulatoria**, es un organismo auxiliar del Ejecutivo Estatal, con personalidad jurídica y patrimonio propio, autonomía administrativa, presupuestal, técnica, de gestión, de operación y de ejecución para el adecuado desarrollo de sus atribuciones, de conformidad a lo establecido en el artículo 1º del decreto de creación del mismo.

La **Comisión Estatal de Mejora Regulatoria** es la instancia facultada para establecer y dirigir las políticas en materia de comunicación social de la administración pública estatal, de conformidad con los objetivos, metas y lineamientos que determine el titular del poder ejecutivo.

#### **MISIÓN**

Realizar mediante la implementación de políticas públicas el impulso la competitividad empresarial y la inversión productiva, que promuevan a Chiapas como la mejor opción para la inversión local, nacional y extranjera y que impacten en el desarrollo y crecimiento de la economía estatal.

Garantizar la continuidad del proceso de mejora regulatoria, así como generar certidumbre a los regulados y, en general, buscar que los procedimientos de regulación sean transparentes. La modernización y agilización del procedimiento administrativo de solicitud y resolución de trámites.

Eliminar trámites y/o requisitos no fundamentados en normas.

#### **VISIÓN**

Ser la instancia encargada de Fomentar políticas y estrategias innovadoras que permitan la competitividad empresarial y el desarrollo de los sectores económicos de Chiapas, coordinando los esfuerzos públicos y privados, de creación y consolidación de empresas locales, nacionales y extranjeras, impulsando su desarrollo comercial y empresarial, para beneficio de los consumidores y de la sociedad, obteniendo más oportunidades de bienestar para la población chiapaneca.

### **2.- Panorama Económico y Financiero**

La situación económica y financiera de la **Comisión Estatal de Mejora Regulatoria** es aceptable durante el trimestre; debido a que son tomados en cuenta todos los lineamientos y normas emitidos por el Consejo Nacional de Armonización Contable (CONAC), y los recursos ministrados por la Secretaría de Hacienda fueron presupuestados y erogados de manera adecuada tanto presupuestal, contable y financiera.

### **3.- Autorización e Historia**

**a) Fecha de Creación**

La **Comisión Estatal de Mejora Regulatoria**; Con fecha 22 de Agosto de 2012, mediante el Periódico Oficial No. 384, Tomo III, Publicación No. 3408-A-2012, se emite el decreto por el que se crea la Comisión Estatal de Mejora Regulatoria, como Órgano Desconcentrado de la Secretaría de Economía, por lo que los recursos humanos, materiales y financieros, de la Subsecretaría de Mejora Regulatoria, fueron transferidos a este nuevo Organismo Público.

Derivado de ello, se emitió el Dictamen Técnico No. SH/SUBA/DGRH/DEO/175/2012, de fecha 20 de Septiembre de 2012, en el que se cancela la Subsecretaría de Mejora Regulatoria con sus Órganos Administrativos y se crea la Comisión Estatal de Mejora Regulatoria

**b) Principales Cambios en su Estructura**

No aplica

**4.- Organización y Objeto Social**

**a) Objeto Social**

La **Comisión Estatal de Mejora Regulatoria** es responsable de la implementación de políticas públicas que impulse la competitividad empresarial y la inversión productiva, que promuevan a Chiapas como la mejor opción para la inversión local, nacional y extranjera y que impacten en el desarrollo y crecimiento de la economía estatal.

Así mismo garantizar la continuidad del proceso de mejora regulatoria, así como generar certidumbre a los regulados y, en general, buscar que los procedimientos de regulación sean transparentes. La modernización y agilización del procedimiento administrativo de solicitud y resolución de trámites. Eliminar trámites y/o requisitos no fundamentados en normas o reglamentos u otras disposiciones

**b) Principal Actividad**

- Fomentar políticas y estrategias innovadoras que permitan la competitividad empresarial y el desarrollo de los sectores económicos de Chiapas, coordinando los esfuerzos públicos y privados, de creación y consolidación de empresas locales, nacionales y extranjeras, impulsando su desarrollo comercial y empresarial, para beneficio de los consumidores y de la sociedad, obteniendo más oportunidades de bienestar para la población chiapaneca.

**c) Ejercicio Fiscal**

2020

#### **d) Régimen Jurídico**

La **Comisión Estatal de Mejora Regulatoria**; está registrada ante el Servicio de Administración Tributaria como persona moral con fines no lucrativos, cuya actividad económica es la administración pública estatal en general, y exceptuada de las obligaciones siguientes:

- ▶ Presentar la declaración y pago provisional mensual de retenciones de impuestos sobre la renta (ISR), y sueldos y salarios.
- ▶ Presentar la declaración anual donde se informe sobre las retenciones de los trabajadores que recibieron sueldos y salarios, y trabajadores asimilados a salarios.
- ▶ Presentar declaración informativa anual de subsidio al empleo.
- ▶ Presentar declaración informativa mensual de proveedores por tasas de IVA y de IEPS.

#### **e) Consideraciones Fiscales del Ente**

La **Comisión Estatal de Mejora Regulatoria**, se ubica dentro de las personas morales a que se refiere el artículo 95 y 102 de la LISR, pero tiene otras obligaciones como:

- 2% Impuesto Sobre Nóminas a prestadores de servicios
- INFONAVIT
- IMSS

#### **f) Estructura Organizacional Básica**



#### **g) Fideicomisos, Mandatos y Análogos de los cuales es Fideicomitente o Fideicomisario**

(No Aplica)

## **5.- Bases de Preparación de los Estados Financieros**

Para llevar a cabo la preparación de los Estados Financieros del presente ejercicio se consideró lo siguiente:

a) Si se ha observado la normatividad emitida por el CONAC y las disposiciones legales aplicables.

Se ha observado en cierta medida la Normatividad emitida por el CONAC y la Ley General de Contabilidad Gubernamental (LGCG), para la emisión de los estados financieros.

b) La normatividad aplicada para el reconocimiento, valuación y revelación de los diferentes rubros de la información financiera, así como las bases de medición utilizadas para la elaboración de los estados financieros; por ejemplo: costo histórico, valor de realización, valor razonable, valor de recuperación o cualquier otro método empleado y los criterios de aplicación de los mismos.

Todas las cuentas que afectan económicamente de la **Comisión Estatal de Mejora Regulatoria**, están cuantificados en términos monetarios y se registran al costo histórico. El costo histórico de las operaciones corresponde al monto erogado para su adquisición conforme a la documentación contable original justificativa y comprobatoria.

c) Postulados básicos.

Las bases de preparación de los estados financieros de la **Comisión Estatal de Mejora Regulatoria**, aplican los postulados básicos siguientes:

- 1.- Sustancia Económica
- 2.- Entes Públicos
- 3.- Existencia Permanente
- 4.- Revelación Suficiente
- 5.- Importancia Relativa
- 6.- Registro e Integración Presupuestaria
- 7.- Consolidación de la Información Financiera
- 8.- Devengo Contable
- 9.- Valuación
- 10.- Dualidad Económica
- 11.- Consistencia

d) Normatividad supletoria. En caso de emplear varios grupos de normatividades (normatividades supletorias), deberá realizar la justificación razonable correspondiente, su alineación con los PBCG y a las características cualitativas asociadas descritas en el MCCG (documentos publicados en el Diario Oficial de la Federación, agosto 2009). (No Aplica)

e) Para las Entidades que por primera vez estén implementando la base devengado de acuerdo a la Ley de Contabilidad; deberán considerar políticas de reconocimientos, plan de implementación, presentar los últimos estados financieros con la Normatividad anteriormente utilizada. (No Aplica)

**6.- Políticas de Contabilidad Significativas**

(No Aplica)

**7.- Posición en Moneda Extranjera y Protección por Riesgo Cambiario**

(No Aplica)

**8.- Reporte Analítico del Activo**

El estado analítico del activo, muestra la variación entre el saldo final y el saldo inicial del periodo. Al 30 de Septiembre del 2020, se reporta una variación negativa de \$ 537,307.89 el cual es mayor en comparación al Ejercicio 2019.

La variación que presenta el activo, se integra de la siguiente manera:

- La variación positiva por \$ 166,193.16 del rubro efectivo y equivalentes, corresponde a recursos no ejercidos de ejercicios anteriores por \$ 71,022.55 y del presente ejercicio por \$ 155,893.26, mismos que se encuentran disponibles en tesorería.
- La variación por \$ 371,114.72 del rubro de activos diferidos, corresponde a recursos pendiente de regularizar presupuestalmente del presente ejercicio por \$ 870,234.95 así como de ejercicios anteriores por \$ 499,120.22 |

CONCEPTO	SALDO INICIAL	CARGOS DEL PERIODO	ABONOS DEL PERIODO	SALDO FINAL	VARIACIÓN DEL PERIODO
<b>ACTIVO</b>	<b>1,294,826.65</b>	<b>6,094,844.29</b>	<b>5,557,536.40</b>	<b>1,832,134.54</b>	<b>537,307.89</b>
<b>Activo Circulante</b>	<b>71,022.55</b>	<b>4,889,523.50</b>	<b>4,723,330.34</b>	<b>237,215.71</b>	<b>166,193.16</b>
Efectivo y Equivalentes	71,022.55	4,877,238.50	4,711,045.34	237,215.71	166,193.16
Derechos a Recibir Efectivo o Equivalentes		12,285.00	12,285.00		
<b>Activo No Circulante</b>	<b>1,223,804.10</b>	<b>1,205,320.79</b>	<b>834,206.06</b>	<b>1,594,918.83</b>	<b>371,114.73</b>
Bienes Muebles	724,683.88			724,683.88	
Activos Diferidos	499,120.22	1,205,320.79	834,206.06	870,234.95	371,114.73

**9.- Fideicomisos, Mandatos y Análogos**

(No Aplica)

**10.- Reporte de la Recaudación**

(No Aplica)

**11.- Información sobre la Deuda y el Reporte Analítico de la Deuda**

(No Aplica)

## **12.- Calificaciones Otorgadas**

(No Aplica)

## **13.- Proceso de Mejora**

### **a) *Principales Políticas de Control Interno***

- **Manual de Procedimientos:** Nos indica los procedimientos que debemos seguir de forma ordenada en el desarrollo de las actividades; evitando duplicidad de esfuerzos.
- **Ley General de Contabilidad Gubernamental (LGCG):** Nos establece los criterios generales que rigen la contabilidad gubernamental y la emisión de información financiera, incluyendo la presupuestaria y programática en forma razonable y transparente.
- **Normatividad Contable:** Tiene por objeto efectuar el registro contable de los recursos públicos y la preparación de informes financieros de forma armonizada, que dan transparencia para la interpretación, evaluación, fiscalización y entrega de informes; regulando las operaciones contables.
- **Normas Presupuestarias:** Nos indica cómo se ejecuta el gasto público, administrándolo con eficiencia, eficacia, economía, transparencia y honradez, para rendir cuentas de los recursos públicos, así mismo contribuir a fortalecer la armonización presupuestaria y contable.

### **b) *Medidas de Desempeño Financiero, Metas y Alcance***

1.- Se continúa trabajando en el cambio trascendental que es el proceso de armonización contable para atender en tiempo y forma el nuevo esquema de la contabilidad gubernamental, y generando así los beneficios en materia de información financiera, transparencia y rendición de cuentas.

## **14.- Información por Segmentos**

(No Aplica)

## **15.- Eventos Posteriores al Cierre**

(No Aplica)

## **16.- Partes Relacionadas**

“No existen partes relacionadas que pudieran ejercer influencia significativa sobre la toma de decisiones financieras y operativas”

## **17.- Responsabilidad sobre la Presentación Razonable de la Información Contable**

“Bajo protesta de decir verdad declaramos que los Estados Financieros y sus Notas, son razonablemente correctos y son responsabilidad del emisor”



Concepto	30 de septiembre de 2020	31 de diciembre de 2019	Concepto	30 de septiembre de 2020	31 de diciembre de 2019
<b>ACTIVO</b>			<b>PASIVO</b>		
<b>Activo Circulante</b>			<b>Activo Circulante</b>		
<b>Efectivo y Equivalentes</b>	237,215.71	71,022.55	<b>Pasivo Circulante</b>		
Efectivo			<b>Cuentas por Pagar a Corto Plazo</b>	64,476.54	68,817.42
Bancos/Tesorería			Servicios Personales por Pagar a Corto Plazo	64,476.54	42,197.11
Bancos/Dependencias y Otros	0.30	0.30	Proveedores por Pagar a Corto Plazo		7,431.00
Inversiones Temporales (Hasta 3 Meses)			Contratistas por Obras Públicas por Pagar a Corto Plazo		
Fondos con Afectación Específica	237,215.41	71,022.25	Participaciones y Aportaciones por Pagar a Corto Plazo		
Depósitos de Fondos de Terceros en Garantía y/o Administración			Transferencias Otorgadas por Pagar a Corto Plazo		
Otros Efectivos y Equivalentes			Intereses, Comisiones y Otros Gastos de la Deuda Pública por Pagar a Corto Plazo		
<b>Derechos a Recibir Efectivo o Equivalentes</b>	0.00	0.00	Retenciones y Contribuciones por Pagar a Corto Plazo		
Inversiones Financieras de Corto Plazo			Devoluciones de la Ley de Ingresos por Pagar a Corto Plazo		
Cuentas por Cobrar a Corto Plazo			Otras Cuentas por Pagar a Corto Plazo		19,189.31
Deudores Diversos por Cobrar a Corto Plazo			<b>Documentos por Pagar a Corto Plazo</b>	0.00	0.00
Ingresos por Recuperar a Corto Plazo			Documentos Comerciales por Pagar a Corto Plazo		
Deudores por Anticipos de la Tesorería a Corto Plazo			Documentos con Contratistas por Obras Públicas por Pagar a Corto Plazo		
Préstamos Otorgados a Corto Plazo			Otros Documentos por Pagar a Corto Plazo		
Otros Derechos a Recibir Efectivo o Equivalentes a Corto Plazo			<b>Porción a Corto Plazo de la Deuda Pública a Largo Plazo</b>	0.00	0.00
<b>Derechos a Recibir Bienes o Servicios</b>	0.00	0.00	Porción a Corto Plazo de la Deuda Pública		
Anticipos a Proveedores por Adquisición de Bienes y Prestación de Servicios a Corto Plazo			Porción a Corto Plazo de Arrendamiento Financiero		
Anticipo a Proveedores por Adquisición de Bienes Inmuebles y Muebles a Corto Plazo			<b>Títulos y Valores a Corto Plazo</b>	0.00	0.00
Anticipo a Proveedores por Adquisición de Bienes Intangibles a Corto Plazo			<b>Pasivos Diferidos a Corto Plazo</b>	0.00	0.00
Anticipo a Contratistas por Obras Públicas a Corto Plazo			Ingresos Cobrados por Adelantado a Corto Plazo		
Otros Derechos a Recibir Bienes o Servicios a Corto Plazo			Intereses Cobrados por Adelantado a Corto Plazo		
<b>Inventarios</b>	0.00	0.00	Otros Pasivos Diferidos a Corto Plazo		
Inventario de Mercancías para Venta			<b>Fondos y Bienes de Terceros en Garantía y/o Administración a Corto Plazo</b>	0.00	0.00
Inventario de Mercancías Terminadas			Fondos en Garantía a Corto Plazo		
Inventario de Mercancías en Proceso de Elaboración			Fondos en Administración a Corto Plazo		
Inventario de Materias Primas, Materiales y Suministros para Producción			Fondos Contingentes a Corto Plazo		
Bienes en Tránsito			Fondos de Fideicomisos, Mandatos y Contratos Análogos a Corto Plazo		
<b>Almacenes</b>	0.00	0.00	Otros Fondos de Terceros en Garantía y/o Administración a Corto Plazo		
<b>Estimación por Pérdida o Deterioro de Activos Circulantes</b>	0.00	0.00	Valores y Bienes en Garantía a Corto Plazo		
Estimaciones para Cuentas Incobrables por Derechos a Recibir Efectivo o Equivalentes			<b>Provisiones a Corto Plazo</b>	0.00	0.00
Estimación por Deterioro de Inventarios			Provisión para Demandas y Juicios a Corto Plazo		
<b>Otros Activos Circulantes</b>	0.00	0.00	Provisión para Contingencias a Corto Plazo		
Valores en Garantía			Otras Provisiones a Corto Plazo		
Bienes en Garantía (excluye depósitos de fondos)			<b>Otros Pasivos a Corto Plazo</b>	0.00	0.00
Bienes Derivados de Embargos, Decomisos, Aseguramientos y Dación en Pago			Ingresos por Clasificar		
Adquisición con Fondos de Terceros			Recaudación por Participar		
			Otros Pasivos Circulantes		
<b>Total de Activos Circulantes</b>	237,215.71	71,022.55	<b>Total de Pasivos Circulantes</b>	64,476.54	68,817.42
<b>Activo No Circulante</b>			<b>Pasivo No Circulante</b>		
<b>Inversiones Financieras a Largo Plazo</b>			<b>Cuentas por Pagar a Largo Plazo</b>		
Derechos a Recibir Efectivo o Equivalentes a Largo Plazo			Documentos por Pagar a Largo Plazo		
Bienes Inmuebles, Infraestructura y Construcciones en Proceso			Deuda Pública a Largo Plazo	563,907.45	563,907.45
Bienes Muebles	724,683.88	724,683.88	Pasivos Diferidos a Largo Plazo		
Activos Intangibles			Fondos y Bienes de Terceros en Garantía y/o Administración a Largo Plazo		
Depreciación, Deterioro y Amortización Acumulada de Bienes			Provisiones a Largo Plazo		
Activos Diferidos	870,234.95	499,120.22	<b>Total de Pasivos No Circulantes</b>	563,907.45	563,907.45
Estimación por Pérdida o Deterioro de Activos no Circulantes			<b>Total del Pasivo</b>	628,383.99	632,724.87
Otros Activos no Circulantes					
<b>Total de Activos No Circulantes</b>	1,594,918.83	1,223,804.10	<b>HACIENDA PÚBLICA / PATRIMONIO</b>		
<b>Total del Activo</b>	1,832,134.54	1,294,826.65	<b>Hacienda Pública/Patrimonio Contribuido</b>	0.00	0.00
			Aportaciones		
			Donaciones de Capital		
			Actualización de la Hacienda Pública/Patrimonio		
			<b>Hacienda Pública/Patrimonio Generado</b>	1,203,750.55	662,101.78
			Resultados del Ejercicio (Ahorro/Desahorro)	522,459.46	138,170.26
			Resultados de Ejercicios Anteriores	681,291.09	523,931.52
			Revalúos		
			Reservas		
			Rectificaciones de Resultados de Ejercicios Anteriores		
			<b>Exceso o Insuficiencia en la Actualización de la Hacienda Pública/Patrimonio</b>	0.00	0.00
			Resultado por Posición Monetaria		
			Resultado por Tenencia de Activos no Monetarios		
			<b>Total Hacienda Pública/Patrimonio</b>	1,203,750.55	662,101.78
			<b>Total del Pasivo y Hacienda Pública/Patrimonio</b>	1,832,134.54	1,294,826.65

**Mtro. Francisco Ariel Coutino Fernández**  
 Comisionado Estatal

**Mtro. Francisco Ariel Coutino Fernández**  
 Comisionado Estatal



GOBIERNO CONSTITUCIONAL DEL ESTADO DE CHIAPAS

COMISIÓN ESTATAL DE MEJORA REGULATORIA

SISTEMA CONTABLE 2020

INFORME ANALÍTICO DE LA DEUDA PÚBLICA Y OTROS PASIVOS  
DEL 1o. DE ENERO AL 30 DE SEPTIEMBRE DE 2020

Página 1 de 1  
Fecha: 29/10/2020  
LDF-2

Denominación de la Deuda Pública y Otros Pasivos	Saldo al 31 de diciembre de 2019	Disposiciones del Período	Amortizaciones del Período	Revaluaciones, Reclasificaciones y Otros Ajustes	Saldo Final del Período	Pago de Intereses del Período	Pago de Comisiones y demás costos asociados durante el Período
<b>Deuda Pública</b>	0.00	0.00	0.00	0.00	0.00	0.00	0.00
<b>Corto Plazo</b>	0.00	0.00	0.00	0.00	0.00	0.00	0.00
Instituciones de Crédito							
Títulos y Valores							
Arrendamientos Financieros							
<b>Largo Plazo</b>	0.00	0.00	0.00	0.00	0.00	0.00	0.00
Instituciones de Crédito							
Títulos y Valores							
Arrendamientos Financieros							
<b>Otros Pasivos</b>	632,724.87				628,383.99		
<b>Total de la Deuda Pública y Otros Pasivos</b>	<b>632,724.87</b>	<b>0.00</b>	<b>0.00</b>	<b>0.00</b>	<b>628,383.99</b>	<b>0.00</b>	<b>0.00</b>

Deuda Contingente (Informativo)

Valor de Instrumentos Bono Cupón Cero (Informativo)

Instrumento Bono Cupón Cero 1, Banobras  
Instrumento Bono Cupón Cero 2, Banobras

Obligaciones a Corto Plazo	Monto Contratado	Plazo Pactado	Tasa de Interés	Comisiones y Costos Relacionados	Tasa Efectiva
----------------------------	------------------	---------------	-----------------	----------------------------------	---------------

Obligaciones a Corto Plazo (Informativo)

Mtro. Francisco Ariel Coutiño Fernández  
Comisionado Estatal

Mtro. Francisco Ariel Coutiño Fernández  
Comisionado Estatal



**GOBIERNO CONSTITUCIONAL DEL ESTADO DE CHIAPAS  
COMISIÓN ESTATAL DE MEJORA REGULATORIA**

**SISTEMA CONTABLE 2020**

**INFORME ANALÍTICO DE OBLIGACIONES DIFERENTES DE FINANCIAMIENTOS**

**DEL 1o. DE ENERO AL 30 DE SEPTIEMBRE DE 2020**

Fecha:

Página 1 de 1  
29/10/2020

LDF-3

DENOMINACIÓN DE LAS OBLIGACIONES DIFERENTES DE FINANCIAMIENTO	FECHA DEL CONTRATO	FECHA DE INICIO DE OPERACIÓN DEL PROYECTO	FECHA DE VENCIMIENTO	MONTO DE LA INVERSIÓN PACTADO	PLAZO PACTADO	MONTO PROMEDIO MENSUAL DEL PAGO DE LA CONTRAPRESTACIÓN	MONTO PROMEDIO MENSUAL DEL PAGO DE LA CONTRAPRESTACIÓN CORRESPONDIENTE AL PAGO DE INVERSIÓN	MONTO PAGADO DE LA INVERSIÓN AL 30 DE SEPTIEMBRE DE 2020	MONTO PAGADO DE LA INVERSIÓN ACTUALIZADO AL 30 DE SEPTIEMBRE DE 2020	SALDO PENDIENTE POR PAGAR DE LA INVERSIÓN AL 30 DE SEPTIEMBRE DE 2020
---	--------------------	---	----------------------	-------------------------------	---------------	--	---	--	--	---

**APP'S**

- APP 1
- APP 2
- APP 3
- APP XX

**Otros instrumentos**

- Otro instrumento 1
- Otro instrumento 2
- Otro instrumento 3
- Otro instrumento XX

**Total de Obligaciones Diferentes de Financiamiento**



**NO APLICA**

**SISTEMA CONTABLE 2020**  
**BALANCE PRESUPUESTARIO**  
**DEL 1o. DE ENERO AL 30 DE SEPTIEMBRE DE 2020**

 Fecha: 29/10/2020  
**LDI 4**

CONCEPTO	ESTIMADO/APROBADO	DEVENGADO	RECAUDADO/PAGADO
<b>Ingresos Totales</b>	0.00	0.00	0.00
Ingresos de Libre Disposición	0.00	0.00	0.00
Transferencias Federales Etiquetadas	0.00	0.00	0.00
Financiamiento Neto	0.00	0.00	0.00
<b>Egresos Presupuestarios</b>	0.00	0.00	0.00
Gasto No Etiquetado (sin incluir Amortización de la Deuda Pública)	0.00	0.00	0.00
Gasto Etiquetado (sin incluir Amortización de la Deuda Pública)	0.00	0.00	0.00
<b>Remanentes del Ejercicio Anterior</b>		0.00	0.00
Remanentes de Ingresos de Libre Disposición aplicados en el periodo		0.00	0.00
Remanentes de Transferencias Federales Etiquetadas aplicados en el periodo		0.00	0.00
<b>Balance Presupuestario</b>	0.00	0.00	0.00
<b>Balance Presupuestario sin Financiamiento Neto</b>	0.00	0.00	0.00
<b>Balance Presupuestario sin Financiamiento Neto y sin Remanentes del Ejercicio Anterior</b>	0.00	0.00	0.00

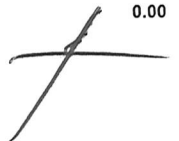
CONCEPTO	APROBADO	DEVENGADO	PAGADO
<b>Intereses, Comisiones y Gastos de la Deuda</b>	0.00	0.00	0.00
Intereses, Comisiones y Gastos de la Deuda con Gasto No Etiquetado	0.00	0.00	0.00
Intereses, Comisiones y Gastos de la Deuda con Gasto Etiquetado	0.00	0.00	0.00
<b>Balance Primario</b>	0.00	0.00	0.00

CONCEPTO	ESTIMADO/APROBADO	DEVENGADO	RECAUDADO/PAGADO
<b>Financiamiento</b>	0.00	0.00	0.00
Financiamiento con Fuente de Pago de Ingresos de Libre Disposición	0.00	0.00	0.00
Financiamiento con Fuente de Pago de Transferencias Federales Etiquetadas	0.00	0.00	0.00
<b>Amortización de la Deuda</b>	0.00	0.00	0.00
Amortización de la Deuda Pública con Gasto No Etiquetado	0.00	0.00	0.00
Amortización de la Deuda Pública con Gasto Etiquetado	0.00	0.00	0.00
<b>Financiamiento Neto</b>	0.00	0.00	0.00

CONCEPTO	ESTIMADO/APROBADO	DEVENGADO	RECAUDADO/PAGADO
Ingresos de Libre Disposición	0.00	0.00	0.00
Financiamiento Neto con Fuente de Pago de Ingresos de Libre Disposición	0.00	0.00	0.00
Financiamiento con Fuente de Pago de Ingresos de Libre Disposición	0.00	0.00	0.00
Amortización de la Deuda Pública con Gasto No Etiquetado	0.00	0.00	0.00
Gasto No Etiquetado ( sin incluir amortización de la Deuda Pública)	0.00	0.00	0.00
Remanentes de Ingresos de Libre Disposición aplicados en el periodo		0.00	0.00
<b>Balance Presupuestario de Recursos Disponibles</b>	0.00	0.00	0.00
<b>Balance Presupuestario de Recursos Disponibles sin Financiamiento Neto</b>	0.00	0.00	0.00

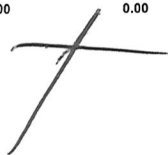
CONCEPTO	ESTIMADO/APROBADO	DEVENGADO	RECAUDADO/PAGADO
Transferencias Federales Etiquetadas	0.00	0.00	0.00
Financiamiento Neto con fuente de Pago de Transferencias Federales Etiquetadas	0.00	0.00	0.00
Financiamiento con Fuente de Pago de Transferencias Federales Etiquetadas	0.00	0.00	0.00
Amortización de la Deuda Pública con Gasto Etiquetado	0.00	0.00	0.00
Gasto Etiquetado ( sin incluir Amortización de la Deuda Pública)	0.00	0.00	0.00
Remanentes de Transferencias Federales Etiquetadas aplicados en el periodo		0.00	0.00
<b>Balance Presupuestario de Recursos Etiquetados</b>	0.00	0.00	0.00
<b>Balance Presupuestario de Recursos Etiquetados sin Financiamiento Neto</b>	0.00	0.00	0.00

NO APLICA



RUBRO DE INGRESOS	INGRESO					DIFERENCIA
	ESTIMADO	AMPLIACIONES Y REDUCCIONES	MODIFICADO	DEVENGADO	RECAUDADO	
<b>Ingresos de Libre Disposición</b>						
Impuestos	0.00	0.00	0.00	0.00	0.00	0.00
Cuotas y Aportaciones de Seguridad Social	0.00	0.00	0.00	0.00	0.00	0.00
Contribuciones de Mejoras	0.00	0.00	0.00	0.00	0.00	0.00
Derechos	0.00	0.00	0.00	0.00	0.00	0.00
Productos	0.00	0.00	0.00	0.00	0.00	0.00
Aprovechamientos	0.00	0.00	0.00	0.00	0.00	0.00
Ingresos por Venta de Bienes y Prestación de Servicios	0.00	0.00	0.00	0.00	0.00	0.00
Participaciones	0.00	0.00	0.00	0.00	0.00	0.00
Fondo General de Participaciones	0.00	0.00	0.00	0.00	0.00	0.00
Fondo de Fomento Municipal	0.00	0.00	0.00	0.00	0.00	0.00
Fondo de Fiscalización y Recaudación	0.00	0.00	0.00	0.00	0.00	0.00
Fondo de Compensación	0.00	0.00	0.00	0.00	0.00	0.00
Fondo de Extracción de Hidrocarburos	0.00	0.00	0.00	0.00	0.00	0.00
Impuesto Especial Sobre Producción y Servicios	0.00	0.00	0.00	0.00	0.00	0.00
0.136% de la Recaudación Federal Participable	0.00	0.00	0.00	0.00	0.00	0.00
3.17% Sobre Extracción de Petróleo	0.00	0.00	0.00	0.00	0.00	0.00
Gasolinas y Diésel	0.00	0.00	0.00	0.00	0.00	0.00
Fondo del Impuesto Sobre la Renta	0.00	0.00	0.00	0.00	0.00	0.00
Fondo de Estabilización de los Ingresos de las Entidades Federativas	0.00	0.00	0.00	0.00	0.00	0.00
Incentivos Derivados de la Colaboración Fiscal	0.00	0.00	0.00	0.00	0.00	0.00
Tenencia o Uso de Vehículos	0.00	0.00	0.00	0.00	0.00	0.00
Fondo de Compensación ISAN	0.00	0.00	0.00	0.00	0.00	0.00
Impuesto Sobre Automóviles Nuevos	0.00	0.00	0.00	0.00	0.00	0.00
Fondo de Compensación de Repecos-Intermedios	0.00	0.00	0.00	0.00	0.00	0.00
Otros Incentivos Económicos	0.00	0.00	0.00	0.00	0.00	0.00
Transferencias y Asignaciones	0.00	0.00	0.00	0.00	0.00	0.00
Convenios	0.00	0.00	0.00	0.00	0.00	0.00
Otros Convenios y Subsidios	0.00	0.00	0.00	0.00	0.00	0.00
Otros Ingresos de Libre Disposición	0.00	0.00	0.00	0.00	0.00	0.00
Participaciones en Ingresos Locales	0.00	0.00	0.00	0.00	0.00	0.00
Otros Ingresos de Libre Disposición	0.00	0.00	0.00	0.00	0.00	0.00
<b>Total Ingresos de Libre Disposición</b>	<b>0.00</b>	<b>0.00</b>	<b>0.00</b>	<b>0.00</b>	<b>0.00</b>	<b>0.00</b>
<b>Ingresos Excedentes de Ingresos de Libre Disposición</b>						<b>0.00</b>
<b>Transferencias Federales Etiquetadas</b>						
Aportaciones	0.00	0.00	0.00	0.00	0.00	0.00
Fondo de Aportaciones para la Nómina Educativa y Gasto Operativo	0.00	0.00	0.00	0.00	0.00	0.00
Fondo de Aportaciones para los Servicios de Salud	0.00	0.00	0.00	0.00	0.00	0.00
Fondo de Aportaciones para la Infraestructura Social	0.00	0.00	0.00	0.00	0.00	0.00
Fondo de Aportaciones para el Fortalecimiento de los Municipios y de las Demarcaciones Territoriales del Distrito	0.00	0.00	0.00	0.00	0.00	0.00
Federal	0.00	0.00	0.00	0.00	0.00	0.00
Fondo de Aportaciones Múltiples	0.00	0.00	0.00	0.00	0.00	0.00
Fondo de Aportaciones para la Educación Tecnológica y de Adultos	0.00	0.00	0.00	0.00	0.00	0.00
Fondo de Aportaciones para la Seguridad Pública de los Estados y del Distrito Federal	0.00	0.00	0.00	0.00	0.00	0.00
Fondo de Aportaciones para el Fortalecimiento de las Entidades Federativas	0.00	0.00	0.00	0.00	0.00	0.00
Convenios	0.00	0.00	0.00	0.00	0.00	0.00
Convenios de Protección Social en Salud	0.00	0.00	0.00	0.00	0.00	0.00
Convenios de Descentralización	0.00	0.00	0.00	0.00	0.00	0.00
Convenios de Reasignación	0.00	0.00	0.00	0.00	0.00	0.00
Otros Convenios y Subsidios	0.00	0.00	0.00	0.00	0.00	0.00
Fondos Distintos de Aportaciones	0.00	0.00	0.00	0.00	0.00	0.00
Fondo para Entidades Federativas y Municipios Productores de Hidrocarburos	0.00	0.00	0.00	0.00	0.00	0.00
Fondo Minero	0.00	0.00	0.00	0.00	0.00	0.00
Transferencias, Asignaciones, Subsidios y Subvenciones, y Pensiones y Jubilaciones	0.00	0.00	0.00	0.00	0.00	0.00
Otras Transferencias Federales Etiquetadas	0.00	0.00	0.00	0.00	0.00	0.00
<b>Total de Transferencias Federales Etiquetadas</b>	<b>0.00</b>	<b>0.00</b>	<b>0.00</b>	<b>0.00</b>	<b>0.00</b>	<b>0.00</b>
<b>Ingresos Derivados de Financiamientos</b>	<b>0.00</b>	<b>0.00</b>	<b>0.00</b>	<b>0.00</b>	<b>0.00</b>	<b>0.00</b>
Ingresos Derivados de Financiamientos	0.00	0.00	0.00	0.00	0.00	0.00
<b>Total de Ingresos</b>	<b>0.00</b>	<b>0.00</b>	<b>0.00</b>	<b>0.00</b>	<b>0.00</b>	<b>0.00</b>
<b>Datos Informativos</b>						
Ingresos Derivados de Financiamientos con Fuente de Pago de Ingresos de Libre Disposición	0.00	0.00	0.00	0.00	0.00	0.00
Ingresos Derivados de Financiamientos con Fuente de Pago de Transferencias Federales Etiquetadas	0.00	0.00	0.00	0.00	0.00	0.00
<b>Ingresos Derivados de Financiamientos</b>	<b>0.00</b>	<b>0.00</b>	<b>0.00</b>	<b>0.00</b>	<b>0.00</b>	<b>0.00</b>

NO APLICA



SISTEMA CONTABLE 2020  
INFORMACIÓN DETALLADA SOBRE LA CONTRATACIÓN DE DEUDA PÚBLICA U OBLIGACIONES  
DEL 01 DE ENERO AL 30 DE SEPTIEMBRE DEL 2020

DEUDA PÚBLICA	IMPORTE CONTRATADO	PLAZO PACTADO	TASA DE INTERÉS	COMISIONES Y OTROS
<b>Deuda Pública</b>	0.00	0.00		0.00
<b>Corto Plazo</b>	0.00	0.00		0.00
Institución de Crédito 1				
Institución de Crédito 2				
Institución de Crédito 3				
Institución de Crédito XX				
<b>Largo Plazo</b>	0.00	0.00		0.00
Institución de Crédito 1				
Institución de Crédito 2				
Institución de Crédito 3				
Institución de Crédito XX				
<b>Obligaciones</b>	0.00	0.00		0.00
Crédito 1				
Crédito 2				
Crédito 3				
Crédito XX				
<b>Total de Deuda Pública u Obligaciones</b>	<b>0.00</b>	<b>0.00</b>		<b>0.00</b>

NO APLICA

  
MTRO. FRANCISCO ARIEL COUTINO FERNANDEZ.  
COMISIONADO ESTATAL

  
MTRO. FRANCISCO ARIEL COUTINO FERNANDEZ.  
COMISIONADO ESTATAL

OBLIGACIONES DE CORTO PLAZO	MONTO CONTRATADO	IMPORTE AL 30 DE SEPTIEMBRE DE 2020	PLAZO PACTADO	TASA DE INTERÉS	COMISIONES Y COSTOS RELACIONADOS	TASA EFECTIVA
Obligaciones de Corto Plazo	0.00	0.00				0.00
Crédito 1						
Crédito 2						
Crédito XX						
<b>Total de Obligaciones de Corto Plazo</b>	<b>0.00</b>	<b>0.00</b>				<b>0.00</b>

**NO APLICA**



MTRO. FRANCISCO ARIEL COUTIÑO FERNANDEZ  
COMISIONADO ESTATAL



MTRO. FRANCISCO ARIEL COUTIÑO FERNANDEZ  
COMISIONADO ESTATAL



GOBIERNO CONSTITUCIONAL DEL ESTADO DE CHIAPAS  
COMISION ESTATAL DE MEJORA REGULATORIA

SISTEMA CONTABLE 2020  
INFORMACIÓN DEL CUMPLIMIENTO DE OBLIGACIONES DE RESPONSABILIDAD HACENDARIA  
DEL 01 DE ENERO AL 30 DE SEPTIEMBRE DEL 2020

TIPO DE CONVENIO	FECHA DEL CONVENIO	IMPORTE TOTAL DE LA PARTICIPACIÓN	PORCENTAJE DE AFECTACIÓN DE PARTICIPACIÓN FEDERAL	IMPORTE AFECTADO AL PORCENTAJE	MONTO DE LA DEUDA GARANTIZADA	LÍMITE DE ENDEUDAMIENTO
------------------	--------------------	-----------------------------------	---	--------------------------------	-------------------------------	-------------------------

Total de Obligaciones de Responsabilidad Hacendaria		0.00		0.00	0.00	0.00
---	--	------	--	------	------	------


NO APLICA

  
MTR. FRANCISCO ARIEL COUTIÑO FERNANDEZ  
COMISIONADO ESTATAL

  
MTR. FRANCISCO ARIEL COUTIÑO FERNANDEZ  
COMISIONADO ESTATAL



CONCEPTO	LIBRE DISPOSICION	RECURSOS ETIQUETADOS	SALDO AL 30 DE SEPTIEMBRE DE 2020
<b>Activo Circulante</b>			
<b>Efectivo y Equivalentes</b>	237,215.71		237,215.71
Efectivo	237,215.71		237,215.71
Bancos/Tesorería			
Bancos/Dependencias y Otros			
Inversiones Temporales (hasta 3 meses)			
Fondos con Afectación Específica			
Depósitos de Fondos de Terceros en Garantía y/o Administración			
Otros Efectivos y Equivalentes			
<b>Derechos a Recibir Efectivo o Equivalentes</b>			
Inversiones Financieras de Corto Plazo			
Cuentas por Cobrar a Corto Plazo			
Deudores Diversos por Cobrar a Corto Plazo			
Ingresos por Recuperar a Corto Plazo			
Deudores por Anticipos de la Tesorería a Corto Plazo			
Préstamos Otorgados a Corto Plazo			
Otros Derechos a Recibir Efectivo o Equivalentes a Corto Plazo			
<b>Derechos a Recibir Bienes o Servicios</b>			
Anticipo a Proveedores por Adquisición de Bienes y Prestación de Serv. a Corto Plazo			
Anticipo a Proveedores por Adquisición de Bienes Inmuebles y Muebles a Corto Plazo			
Anticipo a Proveedores por Adquisición de Bienes Intangibles a Corto Plazo			
Anticipo a Contratistas por Obras Públicas a Corto Plazo			
Otros Derechos a Recibir Bienes o Servicios a Corto Plazo			
<b>Inventarios</b>			
Inventario de Mercancías para Venta			
Inventario de Mercancías en Proceso de Elaboración			
Bienes en Tránsito			
<b>Almacenes</b>			
Almacén de Materiales y Suministros de Consumo			
<b>Estimación por Pérdida o Deterioro de Activos Circulantes</b>			
Estimaciones para cuentas incobrables por Derechos a Recibir Efectivo o Equivalentes			
<b>Otros Activos Circulantes</b>			
Valores en Garantía			
Adquisición con Fondos de Terceros			
<b>Total de Activos Circulantes</b>	<u>237,215.71</u>		<u>237,215.71</u>
<b>Activo No Circulante</b>			
<b>Inversiones Financieras a Largo Plazo</b>			
Inversiones a Largo Plazo			
Títulos y Valores a Largo Plazo			
Fideicomisos, Mandatos y Contratos Análogos			
Participaciones y Aportaciones de Capital			
<b>Derechos a Recibir Efectivo o Equivalentes a Largo Plazo</b>			
Documentos por Cobrar a Largo Plazo			
Deudores Diversos a Largo Plazo			
Ingresos por Recuperar a Largo Plazo			
Préstamos Otorgados a Largo Plazo			
Otros Derechos a Recibir Efectivo o Equivalentes a Largo Plazo			
<b>Bienes Inmuebles, Infraestructura y Construcciones en Proceso</b>			
Terrenos			
Edificios no Habitacionales			
Infraestructura			
Construcciones en Proceso en Bienes de Dominio Público			
Construcciones en Proceso en Bienes Propios			
Otros Bienes Inmuebles			
<b>Bienes Muebles</b>	724,683.88		724,683.88
Mobiliario y Equipo de Administración	706,387.88		706,387.88
Mobiliario y Equipo Educativo y Recreativo	18,296.00		18,296.00
Equipo e Instrumental Médico y de Laboratorio			
Vehículos y Equipo de Transporte			
Equipo de Defensa y Seguridad			
Maquinaria, Otros Equipos y Herramientas			
Colecciones, Obras de Arte y Objetos Valiosos			
Activos Biológicos			
<b>Activos Intangibles</b>			
Software			
Patentes, Marcas y Derechos			
Concesiones y Franquicias			
Licencias			
Otros Activos Intangibles			
<b>Depreciación, Deterioro y Amortización Acumulada de Bienes</b>			
Depreciación Acumulada de Bienes Inmuebles			
Depreciación Acumulada de Infraestructura			
Depreciación Acumulada de Bienes Muebles			
Amortización Acumulada de Activos Intangibles			
<b>Activos Diferidos</b>	870,234.95		870,234.95
Estudios, Formulación y Evaluación de Proyectos			
Derechos sobre Bienes en Régimen de Arrendamiento Financiero			
Gastos Pagados por Adelantado a Largo Plazo			
Anticipos a Largo Plazo			
Beneficios al Retiro de Empleados Pagados por Adelantado			
Otros Activos Diferidos	870,234.95		870,234.95
<b>Estimación por Pérdida o Deterioro de Activos no Circulantes</b>			
Estimaciones por Pérdida de Cuentas Incobrables de Documentos por Cobrar a Largo Plazo			
Estimaciones por Pérdida de Cuentas Incobrables de Deudores Diversos por Cobrar a Largo Plazo			
<b>Otros Activos no Circulantes</b>			
Bienes en Arrendamiento Financiero			
Bienes en Comodato			
<b>Total de Activos No Circulantes</b>	<u>1,594,918.83</u>		<u>1,594,918.83</u>
<b>Total del Activo</b>	<u>1,832,134.54</u>		<u>1,832,134.54</u>



MTRO. FRANCISCO ARIEL COUTIÑO FERNÁNDEZ  
COMISIONADO ESTATAL




MTRO. FRANCISCO ARIEL COUTIÑO FERNÁNDEZ  
COMISIONADO ESTATAL

CONCEPTO	LIBRE DISPOSICION	RECURSOS ETIQUETADOS	SALDO AL 30 DE SEPTIEMBRE DE 2020
<b>Pasivo Circulante</b>			
<b>Cuentas por Pagar a Corto Plazo</b>	64,476.54		64,476.54
Servicios Personales por Pagar a Corto Plazo			
Proveedores por Pagar a Corto Plazo			
Contratistas por Obras Públicas por Pagar a Corto Plazo			
Participaciones y Aportaciones por Pagar a Corto Plazo			
Transferencias Otorgadas por Pagar a Corto Plazo			
Retenciones y Contribuciones por Pagar a Corto Plazo			
Otras Cuentas por Pagar a Corto Plazo	64,476.54		64,476.54
<b>Documentos por Pagar a Corto Plazo</b>			
Otros Documentos por Pagar a Corto Plazo			
<b>Porción a Corto Plazo de la Deuda Pública a Largo Plazo</b>			
Porción a Corto Plazo de la Deuda Pública Interna			
Porción a Corto Plazo de Arrendamiento Financiero			
<b>Pasivos Diferidos a Corto Plazo</b>			
Ingresos Cobrados por Adelantado a Corto Plazo			
Otros Pasivos Diferidos a Corto Plazo			
<b>Fondos y Bienes de Terceros en Garantía y/o Administración a Corto Plazo</b>			
Fondos en Garantía a Corto Plazo			
Fondos en Administración a Corto Plazo			
Fondos Contingentes a Corto Plazo			
Fondos de Fideicomisos, Mandatos y Contratos Análogos a Corto Plazo			
Otros Fondos de Terceros en Garantía y/o Administración a Corto Plazo			
Valores y Bienes en Garantía a Corto Plazo			
<b>Provisiones a Corto Plazo</b>			
Provisión para Demandas y Juicios a Corto Plazo			
Provisión para Contingencias a Corto Plazo			
<b>Otros Pasivos a Corto Plazo</b>			
Ingresos por Clasificar			
Recaudación por Participar			
Otros Pasivos Circulantes			
<b>Total de Pasivos Circulantes</b>	<u>64,476.54</u>		<u>64,476.54</u>
<b>Pasivo No Circulante</b>			
<b>Cuentas por Pagar a Largo Plazo</b>			
Proveedores por Pagar a Largo Plazo			
Contratistas por Obras Públicas por Pagar a Largo Plazo			
<b>Documentos por Pagar a Largo Plazo</b>			
Otros Documentos por Pagar a Largo Plazo			
<b>Deuda Pública a Largo Plazo</b>			
Préstamos de la Deuda Pública Interna por Pagar a Largo Plazo			
Arrendamiento Financiero por Pagar a Largo Plazo			
<b>Pasivos Diferidos a Largo Plazo</b>			
Intereses Cobrados por Adelantado a Largo Plazo			
Otros Pasivos Diferidos a Largo Plazo	563,907.45		563,907.45
<b>Fondos y Bienes de Terceros en Garantía y/o Administración a Largo Plazo</b>			
Fondos en Garantía a Largo Plazo			
Fondos en Administración a Largo Plazo			
Fondos Contingentes a Largo Plazo			
Fondos de Fideicomisos, Mandatos y Contratos Análogos a Largo Plazo			
Otros Fondos de Terceros en Garantía y/o Administración a Largo Plazo	563,907.45		563,907.45
Valores y Bienes en Garantía a Largo Plazo			
<b>Provisiones a Largo Plazo</b>			
Provisión para Demandas y Juicios a Largo Plazo			
Provisión para Pensiones a Largo Plazo			
Provisión para Contingencias a Largo Plazo			
Otras Provisiones a Largo Plazo			
<b>Total de Pasivos No Circulantes</b>	<u>563,907.45</u>		<u>563,907.45</u>
<b>Total del Pasivo</b>	<u>628,383.99</u>		<u>628,383.99</u>



MTRO. FRANCISCO ARIEL COUTIÑO FERNANDEZ  
COMISIONADO ESTATAL



MTRO. FRANCISCO ARIEL COUTIÑO FERNANDEZ  
COMISIONADO ESTATAL



GOBIERNO CONSTITUCIONAL DEL ESTADO DE CHIAPAS  
COMISION ESTATAL DE MEJORA REGULATORIA

SISTEMA CONTABLE 2020  
INTEGRACION DE CUENTAS DE ACTIVO DE LIBRE DISPOSICION Y ETIQUETADOS POR FUENTE DE FINANCIAMIENTO  
DEL 01 DE ENERO AL 30 DE SEPTIEMBRE DEL 2020

Fecha: 29/10/2020

CONCEPTO	RECURSOS DE LIBRE DISPOSICION																TOTAL	RECURSOS ETIQUETADOS										TOTAL	GRAN TOTAL	IMPORTE DE									
	FUENTES DE FINANCIAMIENTO																													AÑOS ANTERIORES	SALDO TOTAL								
	1401	2012	5811	5812	5813	5814	5815	5816	5817	5818	5819	5841	5842	5843	5844	5845		5846	5847	5848	5849	584A	6731	7111	7112	5821	5822					5823	5824	5825	5826	5827	5828	5831	5832
<b>Activo</b>																																							
<b>Activo Circulante</b>																																							
Efectivo y Equivalentes																	214,467.20													214,467.20	22,748.21	237,215.41							
Efectivo																																							
Bancos Tesorera			142,585.52			4,757.86			67,123.82																					214,467.20	22,748.21	237,215.41							
Bancos Depósitos y Otros Inversiones Temporales (hasta 3 meses)																																							
Fondos con Afectación Específica																																							
Depósitos en Bancos de Terceros en Careta y/o Administración																																							
Otros Depósitos y Equivalentes																																							
<b>Derechos a Recibir Efectivo o Equivalentes</b>																	0.00													0.00	0.00	0.00							
Inversiones Financieras de Corto Plazo																																							
Cuentas por Cobrar a Corto Plazo																																							
Contratos Derivados por Cobrar a Corto Plazo																																							
Ingresos por Recibir a Corto Plazo																																							
Declaraciones por Artículos de la Tesorería a Corto Plazo																																							
Prestaciones Obligadas a Corto Plazo																																							
Otros Derechos a Recibir Efectivo o Equivalentes a Corto Plazo																																							
<b>Derechos a Recibir Bienes o Servicios</b>																	0.00													0.00	0.00	0.00							
Anticipos y Provisiones por Adquisición de Bienes y Prestación de Servicios a Corto Plazo																																							
Anticipos y Provisiones por Adquisición de Bienes Inmuebles y Muebles a Corto Plazo																																							
Anticipos y Provisiones por Otros Bienes a Corto Plazo																																							
Inventarios																																							
Bienes en Tránsito																																							
Anticipos																																							
Anticipos de Materiales y Suministros de Consumo																																							
<b>Activo No Circulante</b>																																							
Inversiones Financieras a Largo Plazo																																							
Inversiones a Largo Plazo																																							
Títulos y Valores a Largo Plazo																																							
Participaciones, Mandatos y Contratos Análogos																																							
Participaciones y Aportaciones de Capital																																							
<b>Derechos a Recibir Efectivo o Equivalentes a Largo Plazo</b>																	0.00													0.00	0.00	0.00							
Documentos por Cobrar a Largo Plazo																																							
Declaraciones Obligadas a Largo Plazo																																							
Ingresos por Recibir a Largo Plazo																																							
Prestaciones Obligadas a Largo Plazo																																							
Otros Derechos a Recibir Efectivo o Equivalentes a Largo Plazo																																							
<b>Bienes Inmuebles, Infraestructura y Construcciones en Proceso</b>																	0.00													0.00	0.00	0.00							
Terrenos																																							
Edificios no Habituales																																							
Infraestructura																																							
Construcciones en Proceso en Bienes de Consumo Público																																							
Construcciones en Proceso en Bienes Propios																																							
Otros Bienes Inmuebles																																							
<b>Bienes Muebles</b>																	724,683.88													0.00	0.00	727,683.88	727,683.88						
Mobiliario y Equipo de Administración			18,296.00																																			705,387.88	709,387.88
Mobiliario y Equipo Educativo y Recreativo																																							
Equipo e Instrumentos Médicos y de Laboratorio																																							
Vehículos y Equipo de Transporte																																							
Equipo de Defensa y Seguridad																																							
Máquinas, Otros Equipos y Herramientas																																							
Calculadoras, Otros en Alta y Otros Valores																																							
Artículos Bibliográficos																																							
<b>Activos Intangibles</b>																	0.00													0.00	0.00	0.00							
Software																																							
Patentes, Marcas y Derechos																																							
Comercios y Franquicias																																							
Licencias																																							
Otros Activos Intangibles																																							
Depreciación, Deterioro y Amortización Acumulada de Bienes																																							
Depreciación Acumulada de Bienes Muebles																																							
Amortización Acumulada de Activos Intangibles																																							
<b>Activos Diferidos</b>																	0.00													0.00	0.00	0.00							
Estudios, Formulación y Evaluación de Proyectos																																							
Derechos sobre Bienes en Régimen de Arrendamiento Financiero																																							
Costos Pagados por Adelantado a Largo Plazo																																							
Anticipos a Largo Plazo																																							
Otros Activos Diferidos																																							
<b>Otros Activos no Circulantes</b>																	0.00													0.00	0.00	0.00							
Bienes en Arrendamiento Financiero																																							
Bienes en Consumo																																							



GOBIERNO CONSTITUCIONAL DEL ESTADO DE CHIAPAS  
COMISION ESTATAL DE MEJORA REGULATORIA

SISTEMA CONTABLE 2020  
INTEGRACIÓN DE CUENTAS DE PASIVO DE LIBRE DISPOSICIÓN Y ETIQUETADOS POR FUENTE DE FINANCIAMIENTO  
DEL 01 DE ENERO AL 30 DE SEPTIEMBRE DEL 2020

Fecha: 29/10/2020

CONCEPTO	FUENTES DE FINANCIAMIENTO																										TOTAL	GRAN TOTAL	IMPORTE DE AÑOS ANTERIORES	SALDO TOTAL							
	RECURSOS LIBRE DISPOSICIÓN														RECURSOS ETIQUETADOS																						
	IA01	2012	5811	5812	5813	5814	5815	5816	5817	5818	5819	5841	5842	5843	5844	5845	5846	5847	5848	5849	584A	6731	7Y11	7Y12	5821	5822					5823	5824	###	5826	5827	5828	5831
<b>Pasivo Circulante</b>																											62,567.94										
Cuentas por Pagar a Corto Plazo																											62,567.94										
Servicios Personales por Pagar a Corto Plazo																																					
Proveedores por Pagar a Corto Plazo																																					
Contratistas por Obras Públicas por Pagar a Corto Plazo																																					
Participaciones y Aportaciones por Pagar a Corto Plazo																																					
Transferencias Otorgadas por Pagar a Corto Plazo																																					
Retenciones y Contribuciones por Pagar a Corto Plazo																																					
Otras Cuentas por Pagar a Corto Plazo																																					
Documentos por Pagar a Corto Plazo																											0.00	0.00	0.00	0.00							
Otros Documentos por Pagar a Corto Plazo																											0.00	0.00	0.00	0.00							
Porción a Corto Plazo de la Deuda Pública a Largo Plazo																																					
Porción a Corto Plazo de la Deuda Pública Interna																																					
Porción a Corto Plazo de Arrendamiento Financiero																											0.00	0.00	0.00	0.00							
Fondos y Bienes de Terceros en Garantía y/o Administración a Corto Plazo																																					
Fondos en Garantía a Corto Plazo																																					
Fondos en Administración a Corto Plazo																																					
Fondos Contingentes a Corto Plazo																																					
Fondos de Fideicomisos, Mandatos y Contratos Análogos a Corto Plazo																																					
Otros Fondos de Terceros en Garantía y/o Administración a Corto Plazo																																					
Valores y Bienes en Garantía a Corto Plazo																											0.00	0.00	0.00	0.00							
Provisiones a Corto Plazo																																					
Provisión para Demandas y Juicios a Corto Plazo																																					
Provisión para Contingencias a Corto Plazo																											0.00	0.00	0.00	0.00							
Otros Pasivos a Corto Plazo																																					
Ingresos por Clasificar																																					
Recaudación por Participar																																					
Otros Pasivos Circulantes																																					
<b>Pasivo No Circulante</b>																											0.00	0.00	0.00	0.00							
Cuentas por Pagar a Largo Plazo																																					
Proveedores por Pagar a Largo Plazo																																					
Contratistas por Obras Públicas por Pagar a Largo Plazo																											0.00	0.00	357,861.84	357,861.84							
Documentos por Pagar a Largo Plazo																																					
Otros Documentos por Pagar a Largo Plazo																											0.00	0.00	0.00	0.00							
Deuda Pública a Largo Plazo																																					
Préstamos de la Deuda Pública Interna por Pagar a Largo Plazo																																					
Arrendamiento Financiero por Pagar a Largo Plazo																											0.00	0.00	206,045.61	206,045.61							
Pasivos Diferidos a Largo Plazo																																					
Otros Pasivos Diferidos a Largo Plazo																											0.00	0.00	0.00	0.00							
Fondos y Bienes de Terceros en Garantía y/o Administración a Largo Plazo																																					
Fondos en Garantía a Largo Plazo																																					
Fondos en Administración a Largo Plazo																																					
Fondos Contingentes a Largo Plazo																																					
Fondos de Fideicomisos, Mandatos y Contratos Análogos a Largo Plazo																																					
Otros Fondos de Terceros en Garantía y/o Administración a Largo Plazo																																					
Valores y Bienes en Garantía a Largo Plazo																											0.00	0.00	0.00	0.00							
Provisiones a Largo Plazo																																					
Provisión para Demandas y Juicios a Largo Plazo																																					
Provisión para Pensiones a Largo Plazo																																					
Provisión para Contingencias a Largo Plazo																																					



**GOBIERNO CONSTITUCIONAL DEL ESTADO DE CHIAPAS**  
**COMISIÓN ESTATAL DE MEJORA REGULATORIA**

**SISTEMA CONTABLE 2020**

**HOJA DE TRABAJO**

PERIODO : DEL 1o. DE ENERO AL 30 DE SEPTIEMBRE DE 2020

Fecha:

CUENTA	DESCRIPCIÓN	SALDOS INICIALES		MOVIMIENTOS		SALDOS		AJUSTES DE ORDEN		SALDOS AJUSTADOS		AJUSTES DE RESULTADOS		BALANCE	
		DEUDOR	ACREEDOR	DEBE	HABER	DEUDOR	ACREEDOR	CARGO	ABONO	DEUDOR	ACREEDOR	CARGO	ABONO	DEBE	HABER
1113	Bancos/Dependencias y Otros	0.30		12,285.30	12,285.30	0.30				0.30				0.30	
1115	Fondos con Afectación Específica	71,022.25		4,664,953.20	4,698,760.04	237,215.41				237,215.41				237,215.41	
1123	Deudores Diversos por Cobrar a Corto Plazo			12,285.00	12,285.00										
1241	Mobiliario y Equipo de Administración	706,387.88				706,387.88				706,387.88				706,387.88	
1242	Mobiliario y Equipo Educativo y Recreativo	18,296.00				18,296.00				18,296.00				18,296.00	
1279	Otros Activos Diferidos	499,120.22		1,205,320.79	834,206.06	870,234.95				870,234.95				870,234.95	
2111	Servicios Personales por Pagar a Corto Plazo		42,197.11	3,051,393.38	3,073,672.81		64,476.54				64,476.54				64,476.54
2112	Proveedores por Pagar a Corto Plazo		7,431.00	638,595.15	631,164.15										
2119	Otras Cuentas por Pagar a Corto Plazo		19,189.31	68,183.07	48,993.76										
2249	Otros Pasivos Diferidos a Largo Plazo		563,907.45				563,907.45				563,907.45				563,907.45
3210	Resultados del Ejercicio (Ahorro/Desahorro)		138,170.26	138,170.26											522,459.46
	Ajuste 3262 - Operaciones Internas de Egresos												4,178,934.39		
	Ajuste 6200 - Ahorro de la Gestión												0.30		
	Ajuste 6300 - Desahorro de la Gestión											3,656,475.23			
3220	Resultados de Ejercicios Anteriores		523,931.52		157,359.57		681,291.09			681,291.09					681,291.09
3262	Operaciones Internas de Egresos			25,369.62	4,204,304.01		4,178,934.39			4,178,934.39	4,178,934.39				
4399	Otros Ingresos y Beneficios Varios				0.30		0.30					0.30			
5111	Remuneraciones al Personal de Carácter Permanente			1,476,911.35	18,590.12	1,458,321.23				1,458,321.23			1,458,321.23		
5113	Remuneraciones Adicionales y Especiales			838,890.12	6,196.70	832,693.42				832,693.42			832,693.42		
5114	Seguridad Social			222,846.97		222,846.97				222,846.97			222,846.97		
5115	Otras Prestaciones Sociales y Económicas			262,819.50	2,296.50	260,523.00				260,523.00			260,523.00		
5116	Pago de Estímulos a Servidores Públicos			201,283.22		201,283.22				201,283.22			201,283.22		
5121	Materiales de Administración, Emisión de Documentos y Artículos Oficiales			15,384.86		15,384.86				15,384.86			15,384.86		
5122	Alimentos y Utensilios			4,083.46		4,083.46				4,083.46			4,083.46		
5128	Combustibles, Lubricantes y Aditivos			24,150.00		24,150.00				24,150.00			24,150.00		
5132	Servicios de Arrendamiento			582,458.57		582,458.57				582,458.57			582,458.57		
5134	Servicios Financieros, Bancarios y Comerciales			840.42		840.42				840.42			840.42		
5137	Servicios de Traslado y Viáticos			15,049.00		15,049.00				15,049.00			15,049.00		
5139	Otros Servicios Generales			38,840.78		38,840.78				38,840.78			38,840.78		
5599	Otros Gastos Varios			0.30		0.30				0.30			0.30		
6100	Resumen de Ingresos y Gastos											0.30	3,656,475.23		
	Ajuste 4399 - Otros Ingresos y Beneficios Varios												0.30		
	Ajuste 5111 - Remuneraciones al Personal de Carácter Permanente										1,458,321.23				
	Ajuste 5113 - Remuneraciones Adicionales y Especiales										832,693.42				
	Ajuste 5114 - Seguridad Social										222,846.97				
	Ajuste 5115 - Otras Prestaciones Sociales y Económicas										260,523.00				



GOBIERNO CONSTITUCIONAL DEL ESTADO DE CHIAPAS  
COMISIÓN ESTATAL DE MEJORA REGULATORIA

SISTEMA CONTABLE 2020  
HOJA DE TRABAJO

PERIODO : DEL 1o. DE ENERO AL 30 DE SEPTIEMBRE DE 2020

Fecha:

CUENTA	DESCRIPCIÓN	SALDOS INICIALES		MOVIMIENTOS		SALDOS		AJUSTES DE ORDEN		SALDOS AJUSTADOS		AJUSTES DE RESULTADOS		BALANCE	
		DEUDOR	ACREEDOR	DEBE	HABER	DEUDOR	ACREEDOR	CARGO	ABONO	DEUDOR	ACREEDOR	CARGO	ABONO	DEBE	HABER
	Ajuste 5116.- Pago de Estímulos a Servidores Públicos												201,283.22		
	Ajuste 5121.- Materiales de Administración, Emisión de Documentos y Artículos Oficiales												15,384.86		
	Ajuste 5122.- Alimentos y Utensilios												4,083.46		
	Ajuste 5126.- Combustibles, Lubricantes y Aditivos												24,150.00		
	Ajuste 5132.- Servicios de Arrendamiento												582,458.57		
	Ajuste 5134.- Servicios Financieros, Bancarios y Comerciales												840.42		
	Ajuste 5137.- Servicios de Traslado y Viáticos												15,049.00		
	Ajuste 5139.- Otros Servicios Generales												38,840.78		
	Ajuste 5599.- Otros Gastos Varios												0.30		
6200	Ahorro de la Gestión												0.30		
	Ajuste 6100.- Resumen de Ingresos y Gastos													0.30	
6300	Desahorro de la Gestión													3,656,475.23	
	Ajuste 6100.- Resumen de Ingresos y Gastos												3,656,475.23		
8210	Presupuesto de Egresos Aprobado				5,215,594.04		5,215,594.04								
	Ajuste 8220.- Presupuesto de Egresos por Ejercer							1,559,119.11							
	Ajuste 8250.- Presupuesto de Egresos Devengado							62,567.94							
	Ajuste 8270.- Presupuesto de Egresos Pagado							3,593,906.99							
8220	Presupuesto de Egresos por Ejercer			6,607,535.76	4,098,024.92	2,509,510.84			1,559,119.11						
	Ajuste 8230.- Modificaciones al Presupuesto de Egresos Aprobado								965,366.86						
	Ajuste 8240.- Presupuesto de Egresos Comprometido								14,975.13						
8230	Modificaciones al Presupuesto de Egresos Aprobado			53,276.52	1,018,643.38		965,366.86	965,366.86							
8240	Presupuesto de Egresos Comprometido			4,071,831.72	4,056,856.59	14,975.13			14,975.13						
8250	Presupuesto de Egresos Devengado			3,710,641.57	3,648,073.63	62,567.94			62,567.94						
8260	Presupuesto de Egresos Ejercido			3,648,073.63	3,648,073.63										
8270	Presupuesto de Egresos Pagado			3,620,990.31	27,083.32	3,593,906.99			3,593,906.99						
<b>SUMAS IGUALES:</b>		1,294,826.65	1,294,826.65	35,412,463.83	35,412,463.83	11,669,570.67	11,669,570.67	6,195,936.03	6,195,936.03	5,488,609.77	5,488,609.77	15,148,360.98	15,148,360.98	1,832,134.54	1,832,134.54

Mtro. Francisco Ariel Coutiño Fernández  
Comisionado Estatal

Mtro. Francisco Ariel Coutiño Fernández  
Comisionado Estatal



GOBIERNO CONSTITUCIONAL DEL ESTADO DE CHIAPAS  
COMISIÓN ESTATAL DE MEJORA REGULATORIA

SISTEMA CONTABLE 2020  
ANÁLISIS DE ADQUISICIONES DE BIENES INMUEBLES, MUEBLES  
E INTANGIBLES

Página 1 de 1  
29/10/2020

PERÍODO : DEL 1o. DE ENERO AL 30 DE SEPTIEMBRE DE 2020

Fecha:

CUENTA :

SCUENTA :

CANTIDAD / DESCRIPCIÓN	IMPORTE
------------------------	---------

SUMA :

No existe registro en el periodo



Mtro. Francisco Ariel Coutiño Fernández  
Comisionado Estatal



Mtro. Francisco Ariel Coutiño Fernández  
Comisionado Estatal



GOBIERNO CONSTITUCIONAL DEL ESTADO DE CHIAPAS

COMISIÓN ESTATAL DE MEJORA REGULATORIA

SISTEMA CONTABLE 2020

ANÁLISIS DE ANTIGÜEDAD DE SALDOS DE CUENTAS DE BALANCE

Página 1 de 1

DEL 1o. DE ENERO AL 30 DE SEPTIEMBRE DE 2020

Fecha:

29/10/2020

CUENTA		EJERCICIO		
NUMERO	NOMBRE	AÑO	IMPORTE	SALDO
1279	Otros Activos Diferidos			870,234.95
		2012	357,861.84	
		2013	24.00	
		2015	2,936.30	
		2017	1,045.08	
		2019	137,807.53	
		2020	370,560.20	
2111	Servicios Personales por Pagar a Corto Plazo			64,476.54
		2019	1,908.60	
		2020	62,567.94	

  
Mtro. Francisco Ariel Coutiño Fernández  
Comisionado Estatal

  
Mtro. Francisco Ariel Coutiño Fernández  
Comisionado Estatal





GOBIERNO CONSTITUCIONAL DEL ESTADO DE CHIAPAS  
COMISIÓN ESTATAL DE MEJORA REGULATORIA

SISTEMA CONTABLE 2020  
INTEGRACIÓN DE INGRESOS, BENEFICIOS, GASTOS Y PÉRDIDAS

DEL 1o. DE ENERO AL 30 DE SEPTIEMBRE DE 2020

Fecha:

No. DE CUENTA SUBCUENTA	NOMBRE	IMPORTE		JUSTIFICACIÓN
		DEBE	HABER	
4399	Otros Ingresos y Beneficios Varios			
3	Presupuestales		0.30	1
5599	Otros Gastos Varios			
11	Pérdidas Diversas	0.30		2

  
Mtro. Francisco Ariel Coutiño Fernández  
Comisionado Estatal

  
Mtro. Francisco Ariel Coutiño Fernández  
Comisionado Estatal

## JUSTIFICACION DE LOS INGRESOS, BENEFICIOS, GASTOS Y PERDIDAS

3.-CUENTA 4399.- OTROS INGRESOS Y BENEFICIOS VARIOS; ESTA CUENTA PRESENTE UN SALDO DE \$0.30, CANTIDAD QUE CORRESPONDE A DEPOSITOS BANCARIOS POR LA APERTURA DE LA CUENTA DE CHEQUES PARA EL REGISTRO DEL RUBRO DENOMINADO INGRESOS VARIOS Y QUE SON NECESARIOS PARA LA OPERACIÓN DE LA COMISION ESTATAL DE MEJORA REGULATORIA .

11.- CUENTA 5599.- OTROS GASTOS VARIOS, ESTA CUENTA PRESENTA UN SALDO DE \$0.30, CANTIDAD QUE CORRESPONDE A REINTEGRO POR APERTURA DE LA CUENTA DE CHEQUES DEL EJERCICIO 2020, Y POR REDONDEO DE POLIZAS QUE SIRVIO PARA LA OPERACIÓN DE LA COMISION ESTATAL DE MEJORA REGULATORIA.



Mtro. Francisco Ariel Coutiño Fernández  
Comisionado Estatal.