



**GOBIERNO CONSTITUCIONAL DEL ESTADO DE CHIAPAS
COMISIÓN ESTATAL DE MEJORA REGULATORIA**

SISTEMA CONTABLE 2022
ESTADO DE ACTIVIDADES
DEL 1o. DE ENERO AL 31 DE DICIEMBRE DE 2022
(Cifras en Pesos)

Concepto	2022	2021
INGRESOS Y OTROS BENEFICIOS		
<i>Ingresos de la Gestión</i>	0,00	0,00
Impuestos	0,00	0,00
Cuotas y Aportaciones de Seguridad Social	0,00	0,00
Contribuciones de Mejoras	0,00	0,00
Derechos	0,00	0,00
Productos	0,00	0,00
Aprovechamientos	0,00	0,00
Ingresos por Venta de Bienes y Prestación de Servicios	0,00	0,00
<i>Participaciones, Aportaciones, Convenios, Incentivos Derivados de la Colaboración Fiscal, Fondos Distintos de Aportaciones, Transferencias, Asignaciones, Subsidios y Subvenciones, y Pensiones y Jubilaciones</i>	6,278,130.72	5,840,425.32
Participaciones, Aportaciones, Convenios, Incentivos Derivados de la Colaboración Fiscal y Fondos Distintos de Aportaciones	0,00	0,00
Transferencias, Asignaciones, Subsidios y Subvenciones, y Pensiones y Jubilaciones	6,278,130.72	5,840,425.32
<i>Otros Ingresos y Beneficios</i>	0,30	0,30
Ingresos Financieros	0,00	0,00
Incremento por Variación de Inventarios	0,00	0,00
Disminución del Exceso de Estimaciones por Pérdida o Deterioro u Obsolescencia	0,00	0,00
Disminución del Exceso de Provisiones	0,00	0,00
Otros Ingresos y Beneficios Varios	0,30	0,30
Total de Ingresos y Otros Beneficios	6,278,131.02	5,840,425.62
GASTOS Y OTRAS PÉRDIDAS		
<i>Gastos de Funcionamiento</i>	6,000,991.45	5,655,066.66
Servicios Personales	4,903,507.35	4,552,704.22
Materiales y Suministros	76,922.27	64,884.01
Servicios Generales	1,020,561.83	1,037,478.43
<i>Transferencias, Asignaciones, Subsidios y Otras Ayudas</i>	108,168.06	185,358.66
Transferencias Internas y Asignaciones al Sector Público	0,00	0,00
Transferencias al Resto del Sector Público	0,00	0,00
Subsidios y Subvenciones	108,168.06	185,358.66
Ayudas Sociales	0,00	0,00
Pensionamientos y Jubilaciones	0,00	0,00
Transferencias a Fideicomisos, Mandatos y Contratos Análogos	0,00	0,00
Transferencias a la Seguridad Social	0,00	0,00
Donativos	0,00	0,00
Transferencias al Exterior	0,00	0,00
<i>Participaciones y Aportaciones</i>	0,00	0,00
Participaciones	0,00	0,00
Aportaciones	0,00	0,00
Convenios	0,00	0,00
<i>Intereses, Comisiones y Otros Gastos de la Deuda Pública</i>	0,00	0,00
Intereses de la Deuda Pública	0,00	0,00
Comisiones de la Deuda Pública	0,00	0,00
Gastos de la Deuda Pública	0,00	0,00
Costo por Coberturas	0,00	0,00
Apoyos Financieros	0,00	0,00
<i>Otros Gastos y Pérdidas Extraordinarias</i>	19,354.73	0,00
Estimaciones, Depreciaciones, Deterioros, Obsolescencia y Amortizaciones	0,00	0,00
Provisiones	0,00	0,00
Disminución de Inventarios	0,00	0,00
Aumento por Insuficiencia de Estimaciones por Pérdida o Deterioro u Obsolescencia	0,00	0,00
Aumento por Insuficiencia de Provisiones	0,00	0,00
Otros Gastos	19,354.73	0,00
<i>Inversión Pública</i>	0,00	0,00
Inversión Pública no Capitalizable	0,00	0,00
Total de Gastos y Otras Pérdidas	6,128,514.24	5,840,425.32
Resultados del Ejercicio (Ahorro/Desahorro)	149,616.78	0.30

Mtra. Yared Sánchez Xolío

Comisionada Estatal de Mejora Regulatoria

Mtra. Yared Sánchez Xolío

Comisionada Estatal de Mejora Regulatoria.

"Bajo protesta de decir verdad declaramos que los Estados Financieros y sus notas, son razonablemente correctos y son responsabilidad del emisor".

Concepto	2022	2021
INGRESOS Y OTROS BENEFICIOS		
Ingresos de Gestión	0.00	0.00
Impuestos	0.00	0.00
Impuestos Sobre los Ingresos	0.00	0.00
Impuestos Sobre el Patrimonio	0.00	0.00
Impuestos Sobre la Producción, el Consumo y las Transacciones	0.00	0.00
Impuestos al Comercio Exterior	0.00	0.00
Impuestos Sobre Nóminas y Asimilables	0.00	0.00
Impuestos Ecológicos	0.00	0.00
Accesorios de Impuestos	0.00	0.00
Impuestos no Comprendidos en la Ley de Ingresos Vigente, Causados en Ejercicios Fiscales Anteriores Pendientes de Liquidación o Pago	0.00	0.00
Otros Impuestos	0.00	0.00
Cuotas y Aportaciones de Seguridad Social	0.00	0.00
Contribuciones de Mejoras	0.00	0.00
Derechos	0.00	0.00
Productos	0.00	0.00
Aprovechamientos	0.00	0.00
Ingresos por Venta de Bienes y Prestación de Servicios	0.00	0.00
<i>Participaciones, Aportaciones, Convenios, Incentivos Derivados de la Colaboración Fiscal, Fondos Distintos de Aportaciones, Transferencias, Asignaciones, Subsidios y Subvenciones, y Pensiones y Jubilaciones.</i>	6,278,130.72	5,840,425.32
Participaciones, Aportaciones, Convenios, Incentivos, Derivados de la Colaboración Fiscal y Fondos Distintos de Aportaciones	0.00	0.00
Participaciones	0.00	0.00
Aportaciones	0.00	0.00
Convenios	0.00	0.00
Incentivos Derivados de la Colaboración Fiscal	0.00	0.00
Fondos Distintos de Aportaciones	0.00	0.00
Transferencias, Asignaciones, Subsidios y Subvenciones, y Pensiones y Jubilaciones	6,278,130.72	5,840,425.32
Transferencias y Asignaciones	6,278,130.72	5,840,425.32
Subsidios y Subvenciones	0.00	0.00
Pensiones y Jubilaciones	0.00	0.00
Transferencias del Fondo Mexicano del Petróleo para la Estabilización y el Desarrollo	0.00	0.00
Otros Ingresos y Beneficios	0.30	0.30
Ingresos Financieros		
Intereses Ganados de Títulos, Valores y demás Instrumentos Financieros	0.00	0.00



Concepto	2022	2021
Otros Ingresos Financieros	0.00	0.00
Incremento por Variación de Inventarios	0.00	0.00
Disminución del Exceso de Estimaciones por Pérdida o Deterioro u		
Obsolescencia	0.00	0.00
Disminución del Exceso de Provisiones	0.00	0.00
Otros Ingresos y Beneficios Varios	0.30	0.30
Total de Ingresos y Otros Beneficios	6,278,131.02	5,840,425.62
GASTOS Y OTRAS PÉRDIDAS		
Gastos de Funcionamiento	6,000,991.45	5,655,066.66
Servicios Personales	4,903,507.35	4,552,704.22
Materiales y Suministros	76,922.27	64,884.01
Servicios Generales	1,020,561.83	1,037,478.43
Transferencias, Asignaciones, Subsidios y Otras Ayudas	108,168.06	185,358.66
Transferencias Internas y Asignaciones al Sector Público	0.00	0.00
Trasferencias al Resto del Sector Público	0.00	0.00
Subsidios y Subvenciones	108,168.06	185,358.66
Ayudas Sociales	0.00	0.00
Pensiones y Jubilaciones	0.00	0.00
Transferencias a Fideicomisos, Mandatos y Contratos Análogos	0.00	0.00
Transferencias a la Seguridad Social	0.00	0.00
Donativos	0.00	0.00
Transferencias al Exterior	0.00	0.00
Participaciones y Aportaciones	0.00	0.00
Participaciones	0.00	0.00
Aportaciones	0.00	0.00
Convenios	0.00	0.00
Intereses, Comisiones y Otros Gastos de la Deuda Pública	0.00	0.00
Otros Gastos y Pérdidas Extraordinarias	19,354.73	0.00
Estimaciones, Depreciaciones, Deterioros, Obsolescencia y Amortizaciones	0.00	0.00
Provisiones	0.00	0.00
Disminución de Inventarios	0.00	0.00
Aumento por Insuficiencia de Estimaciones por Pérdida o Deterioro u		
Obsolescencia	0.00	0.00
Aumento por Insuficiencia de Provisiones	0.00	0.00
Otros Gastos	19,354.73	0.00
Inversión Pública	0.00	0.00
Inversión Pública no Capitalizable	0.00	0.00




GOBIERNO CONSTITUCIONAL DEL ESTADO DE CHIAPAS
COMISIÓN ESTATAL DE MEJORA REGULATORIA

SISTEMA CONTABLE 2022
ESTADO DE ACTIVIDADES
DEL 1o. DE ENERO AL 31 DE DICIEMBRE DE 2022
(Cifras en Pesos)


Página 3 de 3
07/02/2023

Fecha:

Concepto	2022	2021
Total de Gastos y Otras Pérdidas	6,128,514.24	5,840,425.32
Resultados del Ejercicio (Ahorro/Desahorro)	149,616.78	0.30


Mtra. Yared Sánchez Xolio

Comisionada Estatal de Mejora Regulatoria


Mtra. Yared Sánchez Xolio

Comisionada Estatal de Mejora Regulatoria.

"Bajo protesta de decir verdad declaramos que los Estados Financieros y sus notas, son razonablemente correctos y son responsabilidad del emisor".

SISTEMA CONTABLE 2022
ESTADO DE SITUACIÓN FINANCIERA
AL 31 DE DICIEMBRE DEL 2022
 (Cifras en Pesos)

Concepto	2022	2021	Concepto	2022	2021
ACTIVO			PASIVO		
<i>Activo Circulante</i>			<i>Pasivo Circulante</i>		
Efectivo y Equivalentes	163,010.44	64,699.93	Cuentas por Pagar a Corto Plazo	46,528.21	43,241.59
Derechos a Recibir Efectivo o Equivalentes	0.00	0.00	Documentos por Pagar a Corto Plazo	0.00	0.00
Derechos a Recibir Bienes o Servicios	0.00	0.00	Porción a Corto Plazo de la Deuda Pública a Largo Plazo	0.00	0.00
Inventarios	0.00	0.00	Títulos y Valores a Corto Plazo	0.00	0.00
Almacenes	0.00	0.00	Pasivos Diferidos a Corto Plazo	0.00	0.00
Estimación por Pérdida o Deterioro de Activos Circulantes	0.00	0.00	Fondos y Bienes de Terceros en Garantía y/o Administración a Corto Plazo	0.00	0.00
Otros Activos Circulantes	0.00	0.00	Provisiones a Corto Plazo	0.00	0.00
			Otros Pasivos a Corto Plazo	0.00	0.00
Total de Activos Circulantes	163,010.44	64,699.93			
<i>Activo No Circulante</i>			Total de Pasivos Circulantes		
Inversiones Financieras a Largo Plazo	0.00	0.00		46,528.21	43,241.59
Derechos a Recibir Efectivo o Equivalentes a Largo Plazo	0.00	0.00	<i>Pasivo No Circulante</i>		
Bienes Inmuebles, Infraestructura y Construcciones en Proceso	0.00	0.00	Cuentas por Pagar a Largo Plazo	0.00	0.00
Bienes Muebles	781,407.88	724,683.88	Documentos por Pagar a Largo Plazo	0.00	0.00
Activos Intangibles	0.00	0.00	Deuda Pública a Largo Plazo	0.00	0.00
Depreciación, Deterioro y Amortización Acumulada de Bienes	0.00	0.00	Pasivos Diferidos a Largo Plazo	567,849.77	565,816.05
Activos Diferidos	357,861.84	357,861.84	Fondos y Bienes de Terceros en Garantía y/o Administración a Largo Plazo	0.00	0.00
Estimación por Pérdida o Deterioro de Activos no Circulantes	0.00	0.00	Provisiones a Largo Plazo	0.00	0.00
Otros Activos no Circulantes	0.00	0.00			
Total de Activos No Circulantes	1,139,289.72	1,082,545.72	Total de Pasivos No Circulantes	567,849.77	565,816.05
			Total del Pasivo	614,377.98	609,057.64
Total del Activo	1,302,280.16	1,147,245.65	HACIENDA PÚBLICA / PATRIMONIO		
			<i>Hacienda Pública/Patrimonio Contribuido</i>		
			Aportaciones	0.00	0.00
			Donaciones de Capital	0.00	0.00
			Actualización de la Hacienda Pública/Patrimonio	0.00	0.00
			<i>Hacienda Pública/Patrimonio Generado</i>		
			Resultados del Ejercicio (Ahorro/Desahorro)	687,902.18	538,188.01
			Resultados de Ejercicios Anteriores	149,616.78	0.00
			Revalúos	538,285.40	538,187.71
			Reservas	0.00	0.00
			Rectificaciones de Resultados de Ejercicios Anteriores	0.00	0.00
			<i>Exceso o Insuficiencia en la Actualización de la Hacienda Pública/Patrimonio</i>		
			Resultado por Posición Monetaria	0.00	0.00
			Resultado por Tenencia de Activos no Monetarios	0.00	0.00
			Total Hacienda Pública/Patrimonio	687,902.18	538,188.01
			Total del Pasivo y Hacienda Pública/Patrimonio	1,302,280.16	1,147,245.65


 Mtra. Yared Sánchez Xolilo

Comisionada Estatal de Mejora Regulatoria


 Mtra. Yared Sánchez Xolilo

Comisionada Estatal de Mejora Regulatoria.

"Bajo protesta de decir verdad declaramos que los Estados Financieros y sus notas, son razonablemente correctos y son responsabilidad del emisor".

SISTEMA CONTABLE 2022
ESTADO DE SITUACIÓN FINANCIERA
AL 31 DE DICIEMBRE DEL 2022
 (Cifras en Pesos)

Concepto		2022	2021	Concepto		2022	2021
ACTIVO				PASIVO			
Activo Circulante				Pasivo Circulante			
Efectivo y Equivalentes		163,010.44	64,699.93	Cuentas por Pagar a Corto Plazo		46,528.21	43,241.59
Efectivo		0.00	0.00	Servicios Personales por Pagar a Corto Plazo		44,914.80	40,388.31
Bancos/Tesorería		0.00	0.00	Proveedores por Pagar a Corto Plazo		1,613.41	1,400.80
Bancos/Dependencias y Otros		0.20	0.30	Contratistas por Obras Públicas por Pagar a Corto Plazo		0.00	0.00
Inversiones Temporales (Hasta 3 Meses)		0.00	0.00	Participaciones y Aportaciones por Pagar a Corto Plazo		0.00	0.00
Fondos con Afectación Específica		163,010.24	64,699.63	Transferencias Otorgadas por Pagar a Corto Plazo		0.00	1,452.48
Depósitos de Fondos de Terceros en Garantía y/o Administración		0.00	0.00	Intereses, Comisiones y Otros Gastos de la Deuda Pública por Pagar a Corto Plazo		0.00	0.00
Otros Efectivos y Equivalentes		0.00	0.00	Retenciones y Contribuciones por Pagar a Corto Plazo		0.00	0.00
				Devoluciones de la Ley de Ingresos por Pagar a Corto Plazo		0.00	0.00
				Otras Cuentas por Pagar a Corto Plazo		0.00	0.00
Derechos a Recibir Efectivo o Equivalentes		0.00	0.00	Documentos por Pagar a Corto Plazo		0.00	0.00
Inversiones Financieras de Corto Plazo		0.00	0.00	Documentos Comerciales por Pagar a Corto Plazo		0.00	0.00
Cuentas por Cobrar a Corto Plazo		0.00	0.00	Documentos con Contratistas por Obras Públicas por Pagar a Corto Plazo		0.00	0.00
Deudores Diversos por Cobrar a Corto Plazo		0.00	0.00	Otros Documentos por Pagar a Corto Plazo		0.00	0.00
Ingresos por Recuperar a Corto Plazo		0.00	0.00				
Deudores por Anticipos de la Tesorería a Corto Plazo		0.00	0.00	Porción a Corto Plazo de la Deuda Pública a Largo Plazo		0.00	0.00
Préstamos Otorgados a Corto Plazo		0.00	0.00	Porción a Corto Plazo de la Deuda Pública Interna		0.00	0.00
Otros Derechos a Recibir Efectivo o Equivalentes a Corto Plazo		0.00	0.00	Porción a Corto Plazo de la Deuda Pública Externa		0.00	0.00
				Porción a Corto Plazo de Arrendamiento Financiero		0.00	0.00
Derechos a Recibir Bienes o Servicios		0.00	0.00	Titulos y Valores a Corto Plazo		0.00	0.00
Anticipos a Proveedores por Adquisición de Bienes y Prestación de Servicios a Corto Plazo		0.00	0.00	Titulos y Valores de la Deuda Pública Interna a Corto Plazo		0.00	0.00
Anticipos a Proveedores por Adquisición de Bienes Inmuebles y Muebles a Corto Plazo		0.00	0.00	Titulos y Valores de la Deuda Pública Externa a Corto Plazo		0.00	0.00
Anticipos a Proveedores por Adquisición de Bienes Intangibles a Corto Plazo		0.00	0.00				
Anticipos a Contratistas por Obras Públicas a Corto Plazo		0.00	0.00	Pasivos Diferidos a Corto Plazo		0.00	0.00
Otros Derechos a Recibir Bienes o Servicios a Corto Plazo		0.00	0.00	Ingresos Cobrados por Adelantado a Corto Plazo		0.00	0.00
				Intereses Cobrados por Adelantado a Corto Plazo		0.00	0.00
Inventarios		0.00	0.00	Otros Pasivos Diferidos a Corto Plazo		0.00	0.00
Inventario de Mercancías para Venta		0.00	0.00				
Inventario de Mercancías Terminadas		0.00	0.00	Fondos y Bienes de Terceros en Garantía y/o Administración a Corto Plazo		0.00	0.00
Inventario de Mercancías en Proceso de Elaboración		0.00	0.00	Fondos en Garantía a Corto Plazo		0.00	0.00
Inventario de Materias Primas, Materiales y Suministros para Producción		0.00	0.00	Fondos en Administración a Corto Plazo		0.00	0.00
Bienes en Tránsito		0.00	0.00	Fondos Contingentes a Corto Plazo		0.00	0.00
				Fondos de Fideicomisos, Mandatos y Contratos Análogos a Corto Plazo		0.00	0.00
Almacenes		0.00	0.00	Otros Fondos de Terceros en Garantía y/o Administración a Corto Plazo		0.00	0.00
Almacén de Materiales y Suministros de Consumo		0.00	0.00	Valores y Bienes en Garantía a Corto Plazo		0.00	0.00
Estimación por Pérdida o Deterioro de Activos Circulantes		0.00	0.00	Provisiones a Corto Plazo		0.00	0.00
Estimaciones para Cuentas Incobrables por Derechos a Recibir Efectivo o Equivalentes		0.00	0.00	Provisión para Demandas y Juicios a Corto Plazo		0.00	0.00
Estimación por Deterioro de Inventarios		0.00	0.00	Provisión para Contingencias a Corto Plazo		0.00	0.00
				Otras Provisiones a Corto Plazo		0.00	0.00
Otros Activos Circulantes		0.00	0.00	Otros Pasivos a Corto Plazo		0.00	0.00
Valores en Garantía		0.00	0.00	Ingresos por Clasificar		0.00	0.00
Bienes en Garantía (excluye depósitos de fondos)		0.00	0.00	Recaudación por Participar		0.00	0.00
Bienes Derivados de Embargos, Decomisos, Aseguramientos y Daños en Pago		0.00	0.00	Otros Pasivos Circulantes		0.00	0.00
Adquisición con Fondos de Terceros		0.00	0.00				
Total de Activos Circulantes		163,010.44	64,699.93	Total de Pasivos Circulantes		46,528.21	43,241.59
Activo No Circulante		0.00	0.00	Pasivo No Circulante		0.00	0.00
Inversiones Financieras a Largo Plazo		0.00	0.00	Cuentas por Pagar a Largo Plazo		0.00	0.00
Inversiones a Largo Plazo		0.00	0.00	Proveedores por Pagar a Largo Plazo		0.00	0.00
Titulos y Valores a Largo Plazo		0.00	0.00	Contratistas por Obras Públicas por Pagar a Largo Plazo		0.00	0.00
Fideicomisos, Mandatos y Contratos Análogos		0.00	0.00				
Participaciones y Aportaciones de Capital		0.00	0.00	Documentos por Pagar a Largo Plazo		0.00	0.00
				Documentos Comerciales por Pagar a Largo Plazo		0.00	0.00
Derechos a Recibir Efectivo o Equivalentes a Largo Plazo		0.00	0.00	Documentos con Contratistas por Obras Públicas por Pagar a Largo Plazo		0.00	0.00
Documentos por Cobrar a Largo Plazo		0.00	0.00	Otros Documentos por Pagar a Largo Plazo		0.00	0.00
Deudores Diversos a Largo Plazo		0.00	0.00				
Ingresos por Recuperar a Largo Plazo		0.00	0.00	Deuda Pública a Largo Plazo		0.00	0.00
Préstamos Otorgados a Largo Plazo		0.00	0.00	Titulos y Valores de la Deuda Pública Interna a Largo Plazo		0.00	0.00
Otros Derechos a Recibir Efectivo o Equivalentes a Largo Plazo		0.00	0.00	Titulos y Valores de la Deuda Pública Externa a Largo Plazo		0.00	0.00
				Préstamos de la Deuda Pública Interna por Pagar a Largo Plazo		0.00	0.00
Bienes Inmuebles, Infraestructura y Construcciones en Proceso		0.00	0.00	Préstamos de la Deuda Pública Externa por Pagar a Largo Plazo		0.00	0.00
Terrenos		0.00	0.00	Arrendamiento Financiero por Pagar a Largo Plazo		0.00	0.00
Viviendas		0.00	0.00				
Edificios no Habitacionales		0.00	0.00	Pasivos Diferidos a Largo Plazo		567,849.77	565,816.05
Infraestructura		0.00	0.00	Créditos Diferidos a Largo Plazo		0.00	0.00
Construcciones en Proceso en Bienes de Dominio Público		0.00	0.00	Intereses Cobrados por Adelantado a Largo Plazo		0.00	0.00
Construcciones en Proceso en Bienes Propios		0.00	0.00	Otros Pasivos Diferidos a Largo Plazo		567,849.77	565,816.05
Otros Bienes Inmuebles		0.00	0.00				
				Fondos y Bienes de Terceros en Garantía y/o Administración a Largo Plazo		0.00	0.00
Bienes Muebles		781,407.88	724,683.88	Fondos en Garantía a Largo Plazo		0.00	0.00
Mobiliario y Equipo de Administración		763,111.88	706,387.88	Fondos en Administración a Largo Plazo		0.00	0.00
Mobiliario y Equipo Educativo y Recreativo		18,296.00	18,296.00	Fondos Contingentes a Largo Plazo		0.00	0.00
Equipo e Instrumental Médico y de Laboratorio		0.00	0.00	Fondos de Fideicomisos, Mandatos y Contratos Análogos a Largo Plazo		0.00	0.00
Vehículos y Equipo de Transporte		0.00	0.00	Otros Fondos de Terceros en Garantía y/o Administración a Largo Plazo		0.00	0.00
Equipo de Defensa y Seguridad		0.00	0.00	Valores y Bienes en Garantía a Largo Plazo		0.00	0.00
Maquinaria, Otros Equipos y Herramientas		0.00	0.00				
Colecciones, Obras de Arte y Objetos Valiosos		0.00	0.00	Provisiones a Largo Plazo		0.00	0.00
Activos Biológicos		0.00	0.00	Provisión para Demandas y Juicios a Largo Plazo		0.00	0.00
				Provisión para Pensiones a Largo Plazo		0.00	0.00
Activos Intangibles		0.00	0.00	Provisión para Contingencias a Largo Plazo		0.00	0.00
Software		0.00	0.00	Otras Provisiones a Largo Plazo		0.00	0.00
Patentes, Marcas y Derechos		0.00	0.00				
Concesiones y Franquicias		0.00	0.00	Total de Pasivos No Circulantes		567,849.77	565,816.05
Licencias		0.00	0.00				
Otros Activos Intangibles		0.00	0.00	Total del Pasivo		614,377.98	609,057.64

SISTEMA CONTABLE 2022
ESTADO DE SITUACIÓN FINANCIERA
AL 31 DE DICIEMBRE DEL 2022

(Cifras en Pesos)

Página 2 de 2

Fecha: 07/02/2023

Concepto	2022	2021	Concepto	2022	2021
Depreciación, Deterioro y Amortización Acumulada de Bienes	0.00	0.00	HACIENDA PÚBLICA / PATRIMONIO		
Depreciación Acumulada de Bienes Inmuebles	0.00	0.00	Hacienda Pública/Patrimonio Contribuido	0.00	0.00
Depreciación Acumulada de Infraestructura	0.00	0.00	Aportaciones	0.00	0.00
Depreciación Acumulada de Bienes Muebles	0.00	0.00	Aportaciones	0.00	0.00
Deterioro Acumulado de Bienes	0.00	0.00	Donaciones de Capital	0.00	0.00
Amortización Acumulada de Activos Intangibles	0.00	0.00	Donaciones de Capital	0.00	0.00
Activos Diferidos	357,861.84	357,861.84	Actualización de la Hacienda Pública/Patrimonio	0.00	0.00
Estudios, Formulación y Evaluación de Proyectos	0.00	0.00	Actualización de la Hacienda Pública/Patrimonio	0.00	0.00
Derechos sobre Bienes en Régimen de Arrendamiento Financiero	0.00	0.00	Hacienda Pública/Patrimonio Generado	687,902.18	538,188.01
Gastos Pagados por Adelantado a Largo Plazo	0.00	0.00	Resultados del Ejercicio (Ahorro/Desahorro)	149,616.78	0.30
Anticipos a Largo Plazo	0.00	0.00	Resultados del Ejercicio (Ahorro/Desahorro)	149,616.78	0.30
Beneficios al Retiro de Empleados Pagados por Adelantado	0.00	0.00	Resultados de Ejercicios Anteriores	538,285.40	538,187.71
Otros Activos Diferidos	357,861.84	357,861.84	Resultados de Ejercicios Anteriores	538,285.40	538,187.71
Estimación por Pérdida o Deterioro de Activos no Circulantes	0.00	0.00	Revalúos	0.00	0.00
Estimaciones por Pérdida de Cuentas Incobrables de Documentos por Cobrar a Largo Plazo	0.00	0.00	Revalúo de Bienes Inmuebles	0.00	0.00
Estimaciones por Pérdida de Cuentas Incobrables de Deudores Diversos por Cobrar a Largo Plazo	0.00	0.00	Revalúo de Bienes Muebles	0.00	0.00
Estimaciones por Pérdida de Cuentas Incobrables de Ingresos por Cobrar a Largo Plazo	0.00	0.00	Revalúo de Bienes Intangibles	0.00	0.00
Estimaciones por Pérdida de Cuentas Incobrables de Préstamos Otorgados a Largo Plazo	0.00	0.00	Otros Revalúos	0.00	0.00
Estimaciones por Pérdida de Otras Cuentas Incobrables a Largo Plazo	0.00	0.00	Reservas	0.00	0.00
Otros Activos no Circulantes	0.00	0.00	Reservas de Patrimonio	0.00	0.00
Bienes en Concesión	0.00	0.00	Reservas Territoriales	0.00	0.00
Bienes en Arrendamiento Financiero	0.00	0.00	Reservas por Contingencias	0.00	0.00
Bienes en Comodato	0.00	0.00	Rectificaciones de Resultados de Ejercicios Anteriores	0.00	0.00
			Cambios en Políticas Contables	0.00	0.00
			Cambios por Errores Contables	0.00	0.00
			Exceso o Insuficiencia en la Actualización de la Hacienda Pública/Patrimonio	0.00	0.00
			Resultado por Posición Monetaria	0.00	0.00
			Resultado por Posición Monetaria	0.00	0.00
			Resultado por Tenencia de Activos no Monetarios	0.00	0.00
			Resultado por Tenencia de Activos No Monetarios	0.00	0.00
Total de Activos No Circulantes	1,139,269.72	1,082,545.72	Total Hacienda Pública/Patrimonio	687,902.18	538,188.01
Total del Activo	1,302,280.16	1,147,245.65	Total del Pasivo y Hacienda Pública/Patrimonio	1,302,280.16	1,147,245.65


 Mtra. Yared Sánchez Xolio

Comisionada Estatal de Mejora Regulatoria


 Mtra. Yared Sánchez Xolio

Comisionada Estatal de Mejora Regulatoria.

"Bajo protesta de decir verdad declaramos que los Estados Financieros y sus notas, son razonablemente correctos y son responsabilidad del emisor".

COMISIÓN ESTATAL DE MEJORA REGULATORIA
SISTEMA CONTABLE 2022
ESTADO DE VARIACIÓN EN LA HACIENDA PÚBLICA
DEL 01 DE ENERO AL 31 DE DICIEMBRE DE 2022
 (Cifras en Pesos)


 Página 1 de 1
 07/02/2023

Fecha:

Concepto	Hacienda Pública / Patrimonio Contribuido	Hacienda Pública / Patrimonio Generado de Ejercicios Anteriores	Hacienda Pública / Patrimonio Generado del Ejercicio	Exceso o Insuficiencia en la Actualización de la Hacienda Pública/Patrimonio	Total
Hacienda Pública / Patrimonio Contribuido Neto de 2021	0.00				0.00
Aportaciones	0.00				0.00
Donaciones de Capital	0.00				0.00
Actualización de la Hacienda Pública/Patrimonio	0.00				0.00
Hacienda Pública / Patrimonio Generado Neto de 2021		538,187.71	0.30		538,188.01
Resultados del Ejercicio (Ahorro/Desahorro)			0.30		0.30
Resultado de Ejercicios Anteriores		538,187.71			538,187.71
Revalúos		0.00			0.00
Reservas		0.00			0.00
Rectificaciones de Resultados de Ejercicios Anteriores		0.00			0.00
Exceso o Insuficiencia en la Actualización de la Hacienda Pública / Patrimonio Neto de 2021				0.00	0.00
Resultado por Posición Monetaria				0.00	0.00
Resultado por Tenencia de Activos no Monetarios				0.00	0.00
Hacienda Pública / Patrimonio Neto Final de 2021	0.00	538,187.71	0.30	0.00	538,188.01
Cambios en la Hacienda Pública / Patrimonio Contribuido Neto de 2022	0.00				0.00
Aportaciones	0.00				0.00
Donaciones de Capital	0.00				0.00
Actualización de la Hacienda Pública/Patrimonio	0.00				0.00
Variaciones de la Hacienda Pública / Patrimonio Generado Neto de 2022		97.69	149,616.48		149,714.17
Resultados del Ejercicio (Ahorro/Desahorro)			149,616.78		149,616.78
Resultados de Ejercicios Anteriores		97.69	(0.30)		97.39
Revalúos			0.00		0.00
Reservas			0.00		0.00
Rectificaciones de Resultados de Ejercicios Anteriores			0.00		0.00
Cambios en el Exceso o Insuficiencia en la Actualización de la Hacienda Pública / Patrimonio Neto de 2022				0.00	0.00
Resultado por Posición Monetaria				0.00	0.00
Resultado por Tenencia de Activos no Monetarios				0.00	0.00
Hacienda Pública / Patrimonio Neto Final de 2022	0.00	538,285.40	149,616.78	0.00	687,902.18


 Mtra. Yared Sánchez Xolio

Comisionada Estatal de Mejora Regulatoria


 Mtra. Yared Sánchez Xolio

Comisionada Estatal de Mejora Regulatoria.


"Bajo protesta de decir verdad declaramos que los Estados Financieros y sus notas, son razonablemente correctos y son responsabilidad del emisor".

SISTEMA CONTABLE 2022
ESTADO DE CAMBIOS EN LA SITUACIÓN FINANCIERA
DEL 1o. DE ENERO AL 31 DE DICIEMBRE DE 2022
 (Cifras en Pesos)

Concepto	Origen	Aplicación
ACTIVO	0.00	155,034.51
<i>Activo Circulante</i>	0.00	98,310.51
Efectivo y Equivalentes	0.00	98,310.51
Derechos a Recibir Efectivo o Equivalentes	0.00	0.00
Derechos a Recibir Bienes o Servicios	0.00	0.00
Inventarios	0.00	0.00
Almacenes	0.00	0.00
Estimación por Pérdida o Deterioro de Activos Circulantes	0.00	0.00
Otros Activos Circulantes	0.00	0.00
<i>Activo No Circulante</i>	0.00	56,724.00
Inversiones Financieras a Largo Plazo	0.00	0.00
Derechos a Recibir Efectivo o Equivalentes a Largo Plazo	0.00	0.00
Bienes Inmuebles, Infraestructura y Construcciones en Proceso	0.00	0.00
Bienes Muebles	0.00	56,724.00
Activos Intangibles	0.00	0.00
Depreciación, Deterioro y Amortización Acumulada de Bienes	0.00	0.00
Activos Diferidos	0.00	0.00
Estimación por Pérdida o Deterioro de Activos no Circulantes	0.00	0.00
Otros Activos no Circulantes	0.00	0.00
PASIVO	5,320.34	0.00
<i>Pasivo Circulante</i>	3,286.62	0.00
Cuentas por Pagar a Corto Plazo	3,286.62	0.00
Documentos por Pagar a Corto Plazo	0.00	0.00
Porción a Corto Plazo de la Deuda Pública a Largo Plazo	0.00	0.00
Títulos y Valores a Corto Plazo	0.00	0.00
Pasivos Diferidos a Corto Plazo	0.00	0.00
Fondos y Bienes de Terceros en Garantía y/o Administración a Corto Plazo	0.00	0.00
Provisiones a Corto Plazo	0.00	0.00
Otros Pasivos a Corto Plazo	0.00	0.00
<i>Pasivo No Circulante</i>	2,033.72	0.00
Cuentas a Pagar a Largo Plazo	0.00	0.00
Documentos por Pagar a Largo Plazo	0.00	0.00
Deuda Pública a Largo Plazo	0.00	0.00
Pasivos Diferidos a Largo Plazo	2,033.72	0.00
Fondos y Bienes de Terceros en Garantía y/o Administración a Largo Plazo	0.00	0.00
Provisiones a Largo Plazo	0.00	0.00
HACIENDA PÚBLICA/PATRIMONIO	149,714.17	0.00
<i>Hacienda Pública/Patrimonio Contribuido</i>	0.00	0.00
Aportaciones	0.00	0.00
Donaciones de Capital	0.00	0.00
Actualización de la Hacienda Pública/Patrimonio	0.00	0.00
<i>Hacienda Pública/Patrimonio Generado</i>	149,714.17	0.00
Resultados del Ejercicio (Ahorro/Desahorro)	149,616.48	0.00
Resultados de Ejercicios Anteriores	97.69	0.00
Revalúos	0.00	0.00
Reservas	0.00	0.00
Rectificaciones de Resultados de Ejercicios Anteriores	0.00	0.00
<i>Exceso o Insuficiencia en la Actualización de la Hacienda Pública/Patrimonio</i>	0.00	0.00
Resultado por Posición Monetaria	0.00	0.00
Resultado por Tenencia de Activos no Monetarios	0.00	0.00


 Mtra. Yared Sánchez Xolío

Comisionada Estatal de Mejora Regulatoria


 Mtra. Yared Sánchez Xolío

Comisionada Estatal de Mejora Regulatoria.

"Bajo protesta de decir verdad declaramos que los Estados Financieros y sus notas, son razonablemente correctos y son responsabilidad del emisor".



GOBIERNO CONSTITUCIONAL DEL ESTADO DE CHIAPAS
COMISIÓN ESTATAL DE MEJORA REGULATORIA

SISTEMA CONTABLE 2022
ESTADO DE FLUJOS DE EFECTIVO
DEL 01 DE ENERO AL 31 DE DICIEMBRE DE 2022
(Cifras en Pesos)

Fecha: 07/02/2023

Concepto	2022	2021
Flujos de Efectivo de las Actividades de Operación		
Origen	6,278,131.02	5,840,425.62
Impuestos	0.00	0.00
Cuotas y Aportaciones de Seguridad Social	0.00	0.00
Contribuciones de Mejoras	0.00	0.00
Derechos	0.00	0.00
Productos	0.00	0.00
Aprovechamientos	0.00	0.00
Ingresos por Venta de Bienes y Prestación de Servicios	0.00	0.00
Participaciones, Aportaciones, Convenios, Incentivos Derivados de la Colaboración Fiscal y Fondos Distintos de Aportaciones	0.00	0.00
Transferencias, Asignaciones, Subsidios y Subvenciones, y Pensiones y Jubilaciones	0.00	0.00
Otros Orígenes de Operación	6,278,131.02	5,840,425.62
Aplicación	6,128,514.24	5,840,425.32
Servicios Personales	4,903,507.35	4,552,704.22
Materiales y Suministros	76,922.27	64,884.01
Servicios Generales	1,020,561.83	1,037,478.43
Transferencias Internas y Asignaciones al Sector Público	0.00	0.00
Transferencias al Resto del Sector Público	0.00	0.00
Subsidios y Subvenciones	108,168.06	185,358.66
Ayudas Sociales	0.00	0.00
Pensiones y Jubilaciones	0.00	0.00
Transferencias a Fideicomisos, Mandatos y Contratos Análogos	0.00	0.00
Transferencias a la Seguridad Social	0.00	0.00
Donativos	0.00	0.00
Transferencias al Exterior	0.00	0.00
Participaciones	0.00	0.00
Aportaciones	0.00	0.00
Convenios	0.00	0.00
Otras Aplicaciones de Operación	19,354.73	0.00
Flujos Netos de Efectivo de las Actividades de Operación	149,616.78	0.30
Flujos de Efectivo de las Actividades de Inversión		
Origen	97.69	145,745.34
Bienes Inmuebles, Infraestructura y Construcciones en Proceso	0.00	0.00
Bienes Muebles	0.00	0.00
Otros Orígenes de Inversión	97.69	145,745.34
Aplicación	56,724.30	207,095.70
Bienes Inmuebles, Infraestructura y Construcciones en Proceso	0.00	0.00
Bienes Muebles	56,724.00	0.00
Otras Aplicaciones de Inversión	0.30	207,095.70
Flujos Netos de Efectivo de las Actividades de Inversión	(56,626.61)	(61,350.36)
Flujos de Efectivo de las Actividades de Financiamiento		
Origen	6,772.82	5,127.24
Endeudamiento Neto	0.00	0.00
Interno	0.00	0.00
Externo	0.00	0.00
Otros Orígenes de Financiamiento	6,772.82	5,127.24
Aplicación	1,452.48	17,640.18
Servicios de la Deuda	0.00	0.00
Interno	0.00	0.00
Externo	0.00	0.00
Otras Aplicaciones de Financiamiento	1,452.48	17,640.18
Flujos Netos de Efectivo por Actividades de Financiamiento	5,320.34	(12,512.94)
Incremento/Disminución Neta en el Efectivo y Equivalentes al Efectivo	98,310.51	(73,863.00)
Efectivo y Equivalentes al Efectivo al Inicio del Ejercicio	64,699.93	138,562.93
Efectivo y Equivalentes al Efectivo al Final del Ejercicio	163,010.44	64,699.93

Mtra. Yared Sánchez Xolío

Comisionada Estatal de Mejora Regulatoria

Mtra. Yared Sanchez Xolío

Comisionada Estatal de Mejora Regulatoria.

"Bajo protesta de decir verdad declaramos que los Estados Financieros y sus notas, son razonablemente correctos y son responsabilidad del emisor".

SISTEMA CONTABLE 2022
INFORME SOBRE PASIVOS CONTINGENTES
DEL 1o. DE ENERO AL 31 DE DICIEMBRE DE 2022

De conformidad a las Principales Reglas de Registro y Valoración del Patrimonio (Elementos Generales), emitidas por el Consejo Nacional de Armonización Contable, publicadas en el capítulo reformado en el Diario Oficial de la Federación el 06 de octubre del 2014, y última reforma del 23 de diciembre de 2020, los Pasivos Contingentes consideran:

- a) Una obligación posible, surgida a raíz de sucesos pasados, cuya existencia ha de ser confirmada sólo por la ocurrencia, o en su caso, por la no ocurrencia, de uno o más eventos inciertos en el futuro, que no están enteramente bajo el control del organismo público.
- b) Una obligación presente, surgida a raíz de sucesos pasados, que no se ha reconocido contablemente porque: no es probable que la entidad tenga que satisfacerla, desprendiéndose de recursos que incorporen beneficios económicos; o bien el importe de la obligación no pueda ser medido con la suficiente fiabilidad.

Al respecto, se informa que éste Organismo Público a esta fecha **NO cuenta con Pasivos Contingentes** significativos pendientes de pago, ya que estos se reconocen y se liquidan en el transcurso del ejercicio, en la vigencia del presupuesto.


Mtra. Yareli Sánchez Xolito

Comisionada Estatal de Mejora Regulatoria


Mtra. Yareli Sánchez Xolito

Comisionada Estatal de Mejora Regulatoria.

De conformidad al artículo 46, fracción I, inciso g) y 49 de la Ley General de Contabilidad Gubernamental, así como, a la normatividad emitida por el Consejo Nacional de Armonización Contable, a continuación, se presenta las notas a los estados financieros de la Comisión Estatal de Mejora Regulatoria, correspondiente al 31 de diciembre del 2022, con los siguientes apartados.

- Notas de Desglose,
- Notas de Memoria (Cuentas de Orden), y
- Notas de Gestión Administrativa

Las cifras mostradas al 31 de diciembre del 2022, se presentan de conformidad a la estructura de la información dictado por el Consejo Nacional de Armonización Contable, publicado en el Diario Oficial de la Federación el 6 de octubre de 2014, reformas del 27 de septiembre de 2018, del 23 de diciembre de 2020.

NOTAS DE DESGLOSE

NOTAS AL ESTADO DE SITUACIÓN FINANCIERA

El Estado de Situación Financiera muestra la posición financiera de la **Comisión Estatal de Mejora Regulatoria**, valuados y elaborados de acuerdo con los Postulados Básicos de Contabilidad Gubernamental, Normas y Metodología para la Emisión de Información Financiera y Estructura de los Estados Financieros del Ente Público y Característica de sus Notas, emitidos por el Consejo Nacional de Armonización Contable (CONAC), el cual refleja los bienes y derechos que se clasifican en rubros de acuerdo a su disponibilidad de liquidez al igual que sus obligaciones o compromisos, agrupándolas con relación a su exigibilidad.

ACTIVO

El activo se compone de los fondos, valores, derechos y bienes cuantificados en términos monetarios, los cuales dispone la **Comisión Estatal de Mejora Regulatoria**, para la operatividad y la prestación de servicios públicos, éste se integra como sigue:

Circulante

Efectivo y Equivalentes

El rubro de efectivo y equivalentes al 31 de diciembre del 2022, asciende a \$ 163,010.44, el cual representa el 100 por ciento del total de activo circulante, se integra por la disponibilidad financiera para cubrir los compromisos de pago a los diferentes Proveedores, así como servicios personales y Pagos de Impuestos Sobre Nóminas.



CONCEPTO	2022	2021
Bancos/Dependencias y Otros	\$ 0.20	\$0.30
Fondos con Afectación Específica	163,010.24	64,699.63
Suma	\$ 163,010.44	\$ 64,699.93

CONCEPTO	2022	2021
Fondos con Afectación Específica		
Fondo General de Participaciones	\$ 107,699.00	\$ 43,863.28
Fondo de Compensación	0.11	0
Fondo de Extradición Hidrocarburos	6.91	0
Fondo de Fiscalización y Recaudación	30,497.24	20,836.65
ISR Participable Estatal	1,217.53	0
Fondo Disponible en Tesorería	23,589.45	0
Suma	\$ 163,010.24	\$ 64,699.93

No Circulante

Bienes Muebles

Este rubro representa los bienes muebles que son propiedad de la **Comisión Estatal de Mejora Regulatoria**, como son: Mobiliario y Equipo de Administración, Mobiliario y Equipo Educacional y Recreativo, que aún se encuentran en buenas condiciones y que son básicos para la operatividad del mismo; los cuales fueron adquiridos con recursos presupuestales, así como, algunos fueron obtenidos mediante transferencias de otros entes, en el periodo que se informa, así como, en ejercicios anteriores.

Al 31 de diciembre del 2022, este rubro asciende a \$ 781,407.88, que representa el 66.7 por ciento del activo no circulante.

CONCEPTO	2022	2021
Mobiliario y Equipo de Administración	\$ 763,111.88	\$ 706,387.88
Mobiliario y Equipo Educacional y Recreativo	18,296.00	18,296.00
Suma	\$ 781,407.88	\$ 724,683.88

Activos Diferidos

Al 31 de diciembre del 2022, este rubro refleja un monto de \$ 357,861.84 el cual representa el 33.3 por ciento del total del activo no circulante, se encuentra integrado por los recursos otorgados para la formulación y evaluación de proyectos, así como, por operaciones que están en proceso de regularización presupuestal y contable del periodo que se informa. Actualmente se están llevando a cabo las gestiones necesarias ante la Secretaría de Hacienda para su regularización.

CONCEPTO	2022	2021
Otros Activos Diferidos	\$ 357,861.84	\$ 357,861.84
Suma	\$ 357,861.84	\$ 357,861.84

CONCEPTO	2022	2021
Otros Activos Diferidos		
Ingresos Estatales	\$ 357,861.84	\$ 357,861.84
Suma	\$ 357,861.84	\$ 357,861.84

PASIVO

Es el conjunto de cuentas que permite el registro de las obligaciones contraídas por la **Comisión Estatal de Mejora Regulatoria**, para el desarrollo de sus funciones y la prestación de los servicios públicos. Al 31 de diciembre del 2022, los estados financieros reflejan principalmente pasivo circulante o corto plazo, es decir, aquellas obligaciones en que la exigibilidad de pago es menor a un año. así también, pasivo no circulante o a largo plazo que representa las obligaciones con vencimiento posterior a un año.

Circulante

Cuentas por Pagar a Corto Plazo

Al 31 de diciembre del 2022, este rubro asciende a \$ 46,528.21, el cual representa el 100 por ciento del total del pasivo circulante, se integra principalmente por las prestaciones salariales como son: sueldos, aportaciones patronales al IMSS y INFONAVIT y el 2 Por Ciento del Impuesto sobre nóminas. Así como otros subsidios de ejercicios anteriores y viáticos nacionales.



CONCEPTO	VENCIMIENTO (DIAS)	2022	2021
Servicios Personales por Pagar a Corto Plazo	≤ 365	\$ 44,914.80	\$ 40,388.31
Proveedores por Pagar a Corto Plazo	≤ 365	1,613.41	1,400.80
Otras Cuentas por Pagar a Corto Plazo	≤ 365	0	1,452.48
Suma		\$ 46,528.21	\$ 43,241.59

No Circulante

Pasivos Diferidos a Largo Plazo

Este rubro asciende a \$ 567,849.77 que representa el 100 por ciento del total de Otros Pasivos Diferidos a Largo Plazo y refleja el registro de los compromisos contraídos a largo plazo, Remuneraciones por pagar al personal de carácter permanente, por concepto de Aguinaldo por Bajas, 60 días de Aguinaldo, Costo de Nómina de Complemento de Sueldos, Sueldos y Salarios, Anticipo de ministración, y el 2% sobre Nóminas, las cuales se encuentran pendientes de liquidar al 31 de diciembre del 2022.

CONCEPTO	VENCIMIENTO (DIAS)	2022	2021
Otros Pasivos Diferidos a Largo Plazo	> 365	\$ 567,849.77	\$ 565,816.05
Suma		\$ 567,849.77	\$ 565,816.05

CONCEPTO	VENCIMIENTO (DIAS)	2022	2021
Otros Pasivos Diferidos a Largo Plazo			
Servicios Personales Por Pagar a Largo Plazo	> 365	0	207,954.21
Otras Cuentas Por Pagar a Largo Plazo	> 365	567,849.77	357,861.84
Suma		\$ 567,849.77	\$ 565,816.05

NOTAS AL ESTADO DE ACTIVIDADES

El Estado de Actividades refleja el resultado entre el saldo total de los ingresos captados y el saldo total de los gastos incurridos por la **Comisión Estatal de Mejora Regulatoria**, cuya diferencia positiva o negativa determina el ahorro o desahorro del 1 de enero al 31 de diciembre del 2022, de esta forma el resultado durante este periodo refleja un ahorro por \$ 149,616.78.

Ingresos y Otros Beneficios

Participaciones, Aportaciones, Convenios, Incentivos Derivados de la Colaboración Fiscal, Fondos Distintos de Aportaciones, Transferencias, Asignaciones, Subsidios y Subvenciones, y Pensiones y Jubilaciones.

Al 31 de diciembre del 2022, este rubro está integrado por recursos presupuestales radicados a través de transferencias que la Secretaría de Hacienda realiza con base al presupuesto autorizado, para llevar a cabo las actividades de la **Comisión Estatal de Mejora Regulatoria**.

CONCEPTO	NATURALEZA	2022	2021
Participaciones, Aportaciones, Convenios, Incentivos Derivados de la Colaboración Fiscal, Fondos Distintos de Aportaciones, Transferencias, Asignaciones, Subsidios y Subvenciones, y Pensiones y Jubilaciones			
Transferencias, Asignaciones, Subsidios y Subvenciones, y Pensiones y Jubilaciones	Acreedora	\$ 6,278,130.72	\$ 5,840,425.32
	Suma	\$ 6,278,130.72	\$ 5,840,425.32

Otros Ingresos y Beneficios

El rubro de Otros Ingresos y Beneficios, corresponden a ingresos obtenidos, por concepto de por Apertura de Cuentas Bancarias.

CONCEPTO	TIPO	2022	2021
Otros Ingresos y Beneficios			
Otros Ingresos y Beneficios Varios	Acreedora	\$ 0.30	0.30
	Suma	\$ 0.30	\$ 0.30
Total de Ingresos y Otros Beneficios		\$ 6,278,131.02	\$ 5,840,425.62

Gastos y Otras Pérdidas

Los gastos y otras pérdidas lo integran todas las erogaciones realizadas en la operatividad, principalmente en los capítulos 1000 Servicios Personales, 2000 Materiales y Suministros, 3000 Servicios Generales y 4000 transferencias, asignaciones, subsidios y otras ayudas.

CONCEPTO	2022	2021
Gastos y Otras Pérdidas		
Gastos de Funcionamiento		
Servicios Personales	\$ 4,903,507.35	\$ 4,552,704.22
Materiales y Suministros	76,922.27	64,884.01
Servicios Generales	1,020,561.83	1,037,478.43
Transferencias, Asignaciones, Subsidios y Otras Ayudas		
Subsidios y Subvenciones	108,168.06	185,358.66
Otros Gastos y Pérdidas Extraordinarias		
Otros Gastos	19,354.73	0
Total de Gastos y Otras Pérdidas	\$ 6,128,514.24	\$ 5,840,425.32

Del total de los Gastos y Otras Pérdidas, se explican aquellas que en lo individual representan el 10 por ciento o más, de la totalidad de las mismas, el cual se integra de la siguiente manera: el importe de \$ 4,903,507.35 correspondiente a pagos de sueldos y salarios del personal que labora en la **Comisión Estatal de Mejora Regulatoria**. Así como el importe de \$ 1,020,561.83 del capítulo 3000 Servicios Generales. correspondiente al 31 de diciembre del 2022.

Así mismo, derivado del análisis comparativo de los Gastos y Otras pérdidas al periodo que se informa, se explican las cuentas que representan una variación significativa en relación al ejercicio anterior, integrado por: Servicios Personales con un incremento por \$ 350,803.13 mismo que en los Servicios Generales existe una disminución por \$ 16,916.60 correspondiente al periodo que se informa.

NOTAS AL ESTADO DE VARIACIÓN EN LA HACIENDA PÚBLICA

La Hacienda Pública representa el importe de los bienes y derechos, que son propiedad de la **Comisión Estatal de Mejora Regulatoria** dicho importe es modificado principalmente por el resultado positivo obtenido al período que se informa el cual asciende a \$ 149,616.78.

El Estado de Variación en la Hacienda Pública muestra las modificaciones o cambios realizados en la Hacienda Pública de la **Comisión Estatal de Mejora Regulatoria** al 31 de diciembre del ejercicio fiscal 2022, se obtuvo un saldo de \$ 687,902.18.

Así también, es modificado por el aumento o disminución al patrimonio, derivado del registro de movimientos realizados durante el periodo que se informa. A la fecha que se informa la modificación neta positiva al patrimonio es de \$ 149,714.75.

CONCEPTO	2022	2021
Patrimonio Generado		
Resultados del Ejercicio (Ahorro/Desahorro)	\$ 149,616.78	\$ 0.30
Resultados de Ejercicios Anteriores	538,285.40	538,187.71
Suma	\$ 687,902.18	\$ 538,188.01

Patrimonio Generado

Resultados del Ejercicio (Ahorro/Desahorro)

El resultado positivo obtenido al periodo que se informa asciende a \$ 149,616.78 y representa la disponibilidad financiera para cubrir gastos de operación y/o inversión.

CONCEPTO	PROCEDENCIA	2022	2021
Patrimonio Generado (Ahorro/Desahorro)	Ingresos y Otros Beneficios menos Gastos y Otras Perdidas	\$ 149,616.78	\$ 0.30
Suma		\$ 149,616.78	\$ 0.30

Resultados de Ejercicios Anteriores

Este rubro se integra principalmente por saldos de años anteriores, así como, por el traspaso del resultado del ejercicio anterior, efectuado al inicio del presente ejercicio; también se incluyen, aquellos movimientos realizados en el periodo que se informa por concepto de: reintegros de años anteriores y regularización de saldos.

CONCEPTO	PROCEDENCIA	2022	2021
Patrimonio Generado		\$ 538,285.40	\$538,187.71
Resultados de Ejercicio Anteriores	Traspaso de Saldos Bajas de bienes reintegros depuración contable		
Suma		\$ 538,285.40	\$ 538,187.71

NOTAS AL ESTADO DE FLUJOS DE EFECTIVO

Efectivo y Equivalentes

El análisis de los saldos inicial y final que configuran en la última parte del Estado de Flujos de Efectivo en la cuenta de efectivo y equivalentes es como sigue.

CONCEPTO	2022	2021
Bancos/Dependencias y Otros	\$ 0.20	\$ 0.30
Fondos con Afectación Específica	163,010.24	64,699.63
Total de Efectivo y Equivalentes	\$163,010.44	\$ 64,699.93

Al 31 de diciembre del 2022, se realizaron adquisiciones de bienes muebles e inmuebles con recursos presupuestales.

A continuación, se presenta la Conciliación de los Flujos de Efectivo Netos de las Actividades de Operación y Saldos de Resultados del Ejercicio Ahorro/Desahorro.

CONCEPTO	2022	2021
Resultados del Ejercicio Ahorro/Desahorro	\$ 149,616.78	\$ 0.30
Movimientos de partidas (o rubros) que no afectan al Efectivo		
Disminución de Inventarios	0	0
Flujos de Efectivo Netos de las Actividades de Operación	\$ 149,616.78	\$ 0.30



CONCILIACIÓN ENTRE LOS INGRESOS PRESUPUESTARIOS Y CONTABLES CORRESPONDIENTE DEL 1 DE ENERO AL 31 DE DICIEMBRE DEL 2022 (Pesos)	
Total de Ingresos Presupuestarios	\$ 6,278,130.72
Más Ingresos Contables No Presupuestarios	0.30
Ingresos Financieros	
Incremento por Variación de Inventarios	
Disminución del Exceso de Provisiones	
Otros ingresos y Beneficios Varios	0.30
Otros Ingresos Contables no Presupuestarios	
Menos Ingresos Presupuestarios No Contables	0
Aprovechamientos Patrimoniales	
Otros ingresos Presupuestarios no Contables	
Total de Ingresos Contables	\$ 6,278,131.02



**CONCILIACIÓN ENTRE LOS EGRESOS PRESUPUESTARIOS Y LOS GASTOS CONTABLES
CORRESPONDIENTE DEL 1 DE ENERO AL 31 DE DICIEMBRE DEL 2022
(Pesos)**

Total de Egresos Presupuestarios	\$ 6,185,238.11
---	------------------------

Menos Egresos Presupuestarios No Contables	56,724.00
Materias Primas y Materiales de Producción y Comercialización	
Materiales y Suministros	
Mobiliario y Equipo de Administración	56,724.00
Mobiliario y Equipo Educativo y Recreativo	
Equipo e Instrumental Médico y de Laboratorio	
Vehículos y Equipo de Transporte	
Maquinaria, Otros Equipos y Herramientas	
Bienes Inmuebles	
Activos Intangibles	
Obra Pública en Bienes de Dominio Público	
Obra Pública en Bienes Propios	
Concesión de Préstamos	
Inversiones en Fideicomisos, Mandatos y Otros Análogos	
Provisiones para Contingencias y Otras Erogaciones Especiales	
Amortización de la Deuda Pública	
Adeudos de Ejercicios Fiscales Anteriores (ADEFAS)	
Otros Egresos Presupuestarios No Contables	

Más Gastos Contables No Presupuestarios	0.13
Estimaciones, Depreciaciones, Deterioros, Obsolescencia y Amortizaciones	
Provisiones	
Disminución de Inventarios	
Aumento por Insuficiencia de Estimaciones por Pérdida o Deterioro u Obsolescencia	
Aumento por Insuficiencia de Provisiones	
Otros Gastos	0.13
Otros Gastos Contables No Presupuestarios	

Total de Gastos Contables	\$ 6,128,514.24
----------------------------------	------------------------

NOTAS DE MEMORIA (CUENTAS DE ORDEN)

Las cuentas de orden se utilizan para registrar los movimientos de valores que no afecten o modifiquen el balance de la **Comisión Estatal de Mejora Regulatoria**, sin embargo, su incorporación en libros es necesaria con fines de recordatorio contable, de control y en general sobre los aspectos administrativos, o bien, para consignar sus derechos o responsabilidades contingentes que puedan, o no, presentarse en el futuro.

Al 31 de diciembre del 2022, las cuentas que se manejan para efectos de estas Notas son las siguientes:

- **Contables:** No presenta saldos, al 31 de diciembre de 2022.

CONCEPTO	2022
Cuentas de Orden Contables y Presupuestarias	\$ 0
Contables	
Valores	
Emisión de Obligaciones	
Avales y Garantías	
Juicios	
Contratos para Inversión Mediante Proyectos para Prestación de servicios (PPS) y similares	
Bienes en Concesionados o en Comodato	

- Presupuestarias.
 - **Cuentas de Ingresos:** Las cuentas presupuestarias de ingresos que se utilizan son: Ley de Ingresos Estimada, Ley de Ingresos por Ejecutar, Modificaciones a la Ley de Ingresos Estimada, Ley de Ingresos Devengada, Ley de Ingresos Recaudada a continuación se presenta el total del Presupuesto de la **Comisión Estatal de Mejora Regulatoria**. (No Aplica)
 - **Cuentas de Egresos:** Las cuentas presupuestarias de egresos que se utilizan son: Presupuesto de Egresos Aprobado, Modificaciones al Presupuesto de Egresos Aprobado, Presupuesto de Egresos por Ejercer, Presupuesto de Egresos Compartido, Presupuesto de Egresos Devengado, Presupuesto de Egresos Ejercido y Presupuesto de Egresos Pagado. A continuación, se presenta el total del presupuesto de la **Comisión Estatal de Mejora Regulatoria**.

CONCEPTO	2022
Cuentas de Orden Presupuestarias	
Cuentas de Ingresos	0
Ley de Ingresos Estimada	0
Ley de Ingresos Por Ejecutar	0
Modificaciones a la Ley de Ingresos Estimada	0
Ley de Ingresos Devengada	0
Ley de Ingresos Recaudada	0
Cuentas de Egresos	
Presupuesto de Egresos Aprobado	6,216,144.14
Modificaciones al Presupuesto de Egresos Aprobado	61,986.58
Presupuesto de Egresos por Ejercer	92,892.61
Presupuesto de Egresos Comprometido	0.00
Presupuesto de Egresos Devengado	5,803.39
Presupuesto de Egresos Ejercido	28,503.63
Presupuesto de Egresos Pagado	6,150,931.09



NOTAS DE GESTIÓN ADMINISTRATIVA

1.- Introducción

La **Comisión Estatal de Mejora Regulatoria**, es un ente Público auxiliar del Ejecutivo Estatal, con personalidad jurídica y patrimonio propio, autonomía administrativa, presupuestal, técnica, de gestión, de operación y de ejecución para el adecuado desarrollo de sus atribuciones, de conformidad a lo establecido en el artículo 1º del decreto de creación del mismo.

La **Comisión Estatal de Mejora Regulatoria** es la instancia facultada para establecer y dirigir las políticas en materia de comunicación social de la administración pública estatal, de conformidad con los objetivos, metas y lineamientos que determine el titular del poder ejecutivo.

MISIÓN

Realizar mediante la implementación de políticas públicas el impulso la competitividad empresarial y la inversión productiva, que promuevan a Chiapas como la mejor opción para la inversión local, nacional y extranjera y que impacten en el desarrollo y crecimiento de la economía estatal.

Garantizar la continuidad del proceso de mejora regulatoria, así como generar certidumbre a los regulados y, en general, buscar que los procedimientos de regulación sean transparentes. La modernización y agilización del procedimiento administrativo de solicitud y resolución de trámites.


Eliminar trámites y/o requisitos no fundamentados en normas.

VISIÓN

Ser la instancia encargada de Fomentar políticas y estrategias innovadoras que permitan la competitividad empresarial y el desarrollo de los sectores económicos de Chiapas, coordinando los esfuerzos públicos y privados, de creación y consolidación de empresas locales, nacionales y extranjeras, impulsando su desarrollo comercial y empresarial, para beneficio de los consumidores y de la sociedad, obteniendo más oportunidades de bienestar para la población chiapaneca.

2.- Panorama Económico y Financiero

La situación económica y financiera de la **Comisión Estatal de Mejora Regulatoria** es aceptable durante el trimestre; debido a que son tomados en cuenta todos los lineamientos y normas emitidos por el Consejo Nacional de Armonización Contable (CONAC), y los recursos ministrados por la Secretaría de Hacienda fueron presupuestados y erogados de manera adecuada tanto presupuestal, contable y financiera.



3.- Autorización e Historia

a) Fecha de Creación

La **Comisión Estatal de Mejora Regulatoria**; Con fecha 22 de agosto de 2012, mediante el Periódico Oficial No. 384, Tomo III, Publicación No. 3408-A-2012, se emite el decreto por el que se crea la Comisión Estatal de Mejora Regulatoria, como Órgano Desconcentrado de la Secretaría de Economía, por lo que los recursos humanos, materiales y financieros, de la Subsecretaría de Mejora Regulatoria, fueron transferidos a este nuevo Organismo Público.

Derivado de ello, se emitió el Dictamen Técnico No. SH/SUBA/DGRH/DEO/175/2012, de fecha 20 de septiembre de 2012, en el que se cancela la Subsecretaría de Mejora Regulatoria con sus Órganos Administrativos y se crea la Comisión Estatal de Mejora Regulatoria

b) Principales Cambios en su Estructura

No aplica

4.- Organización y Objeto Social

a) Objeto Social

La **Comisión Estatal de Mejora Regulatoria** es responsable de la implementación de políticas públicas que impulse la competitividad empresarial y la inversión productiva, que promuevan a Chiapas como la mejor opción para la inversión local, nacional y extranjera y que impacten en el desarrollo y crecimiento de la economía estatal.

Así mismo garantizar la continuidad del proceso de mejora regulatoria, así como generar certidumbre a los regulados y, en general, buscar que los procedimientos de regulación sean transparentes. La modernización y agilización del procedimiento administrativo de solicitud y resolución de trámites. Eliminar trámites y/o requisitos no fundamentados en normas o reglamentos u otras disposiciones

b) Principal Actividad

- Fomentar políticas y estrategias innovadoras que permitan la competitividad empresarial y el desarrollo de los sectores económicos de Chiapas, coordinando los esfuerzos públicos y privados, de creación y consolidación de empresas locales, nacionales y extranjeras, impulsando su desarrollo comercial y empresarial, para beneficio de los consumidores y de la sociedad, obteniendo más oportunidades de bienestar para la población chiapaneca.

c) Ejercicio Fiscal

2022

d) Régimen Jurídico

La **Comisión Estatal de Mejora Regulatoria**; está registrada ante el Servicio de Administración Tributaria como persona moral con fines no lucrativos, cuya actividad económica es la administración pública estatal en general, y exceptuada de las obligaciones siguientes:

- ▶ Presentar la declaración y pago provisional mensual de retenciones de impuestos sobre la renta (ISR), y sueldos y salarios.
- ▶ Presentar la declaración anual donde se informe sobre las retenciones de los trabajadores que recibieron sueldos y salarios, y trabajadores asimilados a salarios.
- ▶ Presentar declaración informativa anual de subsidio al empleo.
- ▶ Presentar declaración informativa mensual de proveedores por tasas de IVA y de IEPS.

e) Consideraciones Fiscales del Ente

La **Comisión Estatal de Mejora Regulatoria**, se ubica dentro de las personas morales a que se refiere el artículo 95 y 102 de la LISR, pero tiene otras obligaciones como:

- 2% Impuesto Sobre Nóminas a prestadores de servicios
- INFONAVIT
- IMSS

f) Estructura Organizacional Básica



g) Fideicomisos, Mandatos y Análogos de los cuales es Fideicomitente o Fideicomisario

(No Aplica)

5.- Bases de Preparación de los Estados Financieros

Para llevar a cabo la preparación de los Estados Financieros del presente ejercicio se consideró lo siguiente:

- a) Si se ha observado la normatividad emitida por el CONAC y las disposiciones legales aplicables. Se ha observado en cierta medida la Normatividad emitida por el CONAC y la Ley General de Contabilidad Gubernamental (LGCG), para la emisión de los estados financieros.
- b) La normatividad aplicada para el reconocimiento, valuación y revelación de los diferentes rubros de la información financiera, así como las bases de medición utilizadas para la elaboración de los estados financieros; por ejemplo: costo histórico, valor de realización, valor razonable, valor de recuperación o cualquier otro método empleado y los criterios de aplicación de los mismos.

Todas las cuentas que afectan económicamente de la **Comisión Estatal de Mejora Regulatoria**, están cuantificadas en términos monetarios y se registran al costo histórico. El costo histórico de las operaciones corresponde al monto erogado para su adquisición conforme a la documentación contable original justificativa y comprobatoria.

c) Postulados básicos.

Las bases de preparación de los estados financieros de la **Comisión Estatal de Mejora Regulatoria**, aplican los postulados básicos siguientes:

- 1.- Sustancia Económica
- 2.- Entes Públicos
- 3.- Existencia Permanente
- 4.- Revelación Suficiente
- 5.- Importancia Relativa
- 6.- Registro e Integración Presupuestaria
- 7.- Consolidación de la Información Financiera
- 8.- Devengo Contable
- 9.- Valuación
- 10.- Dualidad Económica
- 11.- Consistencia

d) Normatividad supletoria. En caso de emplear varios grupos de normatividades (normatividades supletorias), deberá realizar la justificación razonable correspondiente, su alineación con los PBCG y a las características cualitativas asociadas descritas en el MCCG (documentos publicados en el Diario Oficial de la Federación, agosto 2009). (No Aplica)

e) Para las Entidades que por primera vez estén implementando el base devengado de acuerdo a la Ley de Contabilidad; deberán considerar políticas de reconocimientos, plan de implementación, presentar los últimos estados financieros con la Normatividad anteriormente utilizada. (No Aplica)

6.- Políticas de Contabilidad Significativas

(No Aplica)

7.- Posición en Moneda Extranjera y Protección por Riesgo Cambiario

(No Aplica)

8.- Reporte Analítico del Activo

El estado analítico del activo, muestra la variación entre el saldo final y el saldo inicial del periodo. Al 31 de diciembre del 2022, se reporta una variación positiva de \$ 155,034.51.

La variación que presenta el activo, se integra de la siguiente manera:

- La variación positiva por \$ 98,310.51 del rubro efectivo y equivalentes, corresponde a recursos no ejercidos de ejercicios anteriores por \$ 64,699.93 y del presente ejercicio por \$ 163,010.44, mismos que se encuentran disponibles en tesorería.
- La variación positiva por \$ 56,724.00 del rubro de Bienes Muebles se debe a incremento salarial.

CONCEPTO	SALDO INICIAL	CARGOS DEL PERIODO	ABONOS DEL PERIODO	SALDO FINAL	VARIACIÓN DEL PERIODO
ACTIVO	1,147,245.65	6,880,256.25	6,725,221.74	1,305,280.16	155,034.51
Activo Circulante	64,699.93	6,793,500.92	6,695,190.41	163,010.44	98,310.51
Efectivo y Equivalentes	64,699.93	6,782,881.92	6,684,571.41	163,010.44	98,310.51
Derechos a Recibir Efectivo o Equivalente	0	10,619.00	10,619.00	0	0
Activo No Circulante	1,082,545.72	86,755.33	30,031.33	1,139,269.72	56,724.00
Bienes Muebles	724,683.88	74,808.40	18,084.40	781,407.88	56,724.00
Activos Intangibles	0	1,270.20	1,270.20	0	0
Activos Diferidos	357,861.84	10,676.73	10,676.73	357,861.84	0

9.- Fideicomisos, Mandatos y Análogos

(No Aplica)

10.- Reporte de la Recaudación

(No Aplica)

11.- Información sobre la Deuda y el Reporte Analítico de la Deuda

(No Aplica)

12.- Calificaciones Otorgadas

(No Aplica)

13.- Proceso de Mejora

a) *Principales Políticas de Control Interno*

- Manual de Procedimientos: Nos indica los procedimientos que debemos seguir de forma ordenada en el desarrollo de las actividades; evitando duplicidad de esfuerzos.
- Ley General de Contabilidad Gubernamental (LGCG): Nos establece los criterios generales que rigen la contabilidad gubernamental y la emisión de información financiera, incluyendo la presupuestaria y programática en forma razonable y transparente.
- Normatividad Contable: Tiene por objeto efectuar el registro contable de los recursos públicos y la preparación de informes financieros de forma armonizada, que dan transparencia para la interpretación, evaluación, fiscalización y entrega de informes; regulando las operaciones contables.
- Normas Presupuestarias: Nos indica cómo se ejecuta el gasto público, administrándolo con eficiencia, eficacia, economía, transparencia y honradez, para rendir cuentas de los recursos públicos, así mismo contribuir a fortalecer la armonización presupuestaria y contable.

b) *Medidas de Desempeño Financiero, Metas y Alcance*

1.- Se continúa trabajando en el cambio trascendental que es el proceso de armonización contable para atender en tiempo y forma el nuevo esquema de la contabilidad gubernamental, y generando así los beneficios en materia de información financiera, transparencia y rendición de cuentas.

14.- Información por Segmentos

(No Aplica)

15.- Eventos Posteriores al Cierre

(No Aplica)

16.- Partes Relacionadas

“No existen partes relacionadas que pudieran ejercer influencia significativa sobre la toma de decisiones financieras y operativas”

17.- Responsabilidad sobre la Presentación Razonable de la Información Contable

“Bajo protesta de decir verdad declaramos que los Estados Financieros y sus Notas, son razonablemente correctos y son responsabilidad del emisor”



GOBIERNO CONSTITUCIONAL DEL ESTADO DE CHIAPAS

COMISIÓN ESTATAL DE MEJORA REGULATORIA

SISTEMA CONTABLE 2022
ESTADO ANALITICO DEL ACTIVO

DEL 01 DE ENERO AL 31 DE DICIEMBRE DEL 2022


(Cifras en Pesos)

Fecha: 07/02/2023

Concepto	Saldo Inicial	Cargos del Período	Abonos del Período	Saldo Final	Variación del Período
ACTIVO	1,147,245.65	6,880,256.25	6,725,221.74	1,302,280.16	155,034.51
ACTIVO CIRCULANTE	64,699.93	6,793,500.92	6,695,190.41	163,010.44	98,310.51
Efectivo y Equivalentes	64,699.93	6,782,881.92	6,684,571.41	163,010.44	98,310.51
Derechos a Recibir Efectivo o Equivalentes	0.00	10,619.00	10,619.00	0.00	0.00
Derechos a Recibir Bienes o Servicios	0.00	0.00	0.00	0.00	0.00
Inventarios	0.00	0.00	0.00	0.00	0.00
Almacenes	0.00	0.00	0.00	0.00	0.00
Estimación por Pérdida o Deterioro de Activos Circulantes	0.00	0.00	0.00	0.00	0.00
Otros Activos Circulantes	0.00	0.00	0.00	0.00	0.00
ACTIVO NO CIRCULANTE	1,082,545.72	86,755.33	30,031.33	1,139,269.72	56,724.00
Inversiones Financieras a Largo Plazo	0.00	0.00	0.00	0.00	0.00
Derechos a Recibir Efectivo o Equivalentes a Largo Plazo	0.00	0.00	0.00	0.00	0.00
Bienes Inmuebles, Infraestructura y Construcciones en Proceso	0.00	0.00	0.00	0.00	0.00
Bienes Muebles	724,683.88	74,808.40	18,084.40	781,407.88	56,724.00
Activos Intangibles	0.00	1,270.20	1,270.20	0.00	0.00
Depreciación, Deterioro y Amortización Acumulada de Bienes	0.00	0.00	0.00	0.00	0.00
Activos Diferidos	357,861.84	10,676.73	10,676.73	357,861.84	0.00
Estimación por Pérdida o Deterioro de Activos no Circulantes	0.00	0.00	0.00	0.00	0.00
Otros Activos no Circulantes	0.00	0.00	0.00	0.00	0.00


Mtra. Yared Sánchez Xolio

Comisionada Estatal de Mejora Regulatoria


Mtra. Yared Sánchez Xolio

Comisionada Estatal de Mejora Regulatoria.

“Bajo protesta de decir verdad declaramos que los Estados Financieros y sus notas, son razonablemente correctos y son responsabilidad del emisor”.

COMISIÓN ESTATAL DE MEJORA REGULATORIA
SISTEMA CONTABLE 2022
ESTADO ANALITICO DEL ACTIVO
DEL 01 DE ENERO AL 31 DE DICIEMBRE DEL 2022
(Cifras en Pesos)

No. Cta.	Concepto	Saldo Inicial	Cargos del Período	Abonos del Período	Saldo Final	Variación del Período
1	ACTIVO	1,147,245.65	6,880,256.25	6,725,221.74	1,302,280.16	155,034.51
11	ACTIVO CIRCULANTE	64,699.93	6,793,500.92	6,695,190.41	163,010.44	98,310.51
111	Efectivo y Equivalentes	64,699.93	6,782,881.92	6,684,571.41	163,010.44	98,310.51
1111	Efectivo	0.00	0.00	0.00	0.00	0.00
1112	Bancos/Tesorería	0.00	0.00	0.00	0.00	0.00
1113	Bancos/Dependencias y Otros	0.30	4,924.00	4,924.10	0.20	(0.10)
1114	Inversiones Temporales (Hasta 3 meses)	0.00	0.00	0.00	0.00	0.00
1115	Fondos con Afectación Específica	64,699.63	6,777,957.92	6,679,647.31	163,010.24	98,310.61
1116	Depósitos de Fondos de Terceros en Garantía y/o Administración	0.00	0.00	0.00	0.00	0.00
1119	Otros Efectivos y Equivalentes	0.00	0.00	0.00	0.00	0.00
112	Derechos a Recibir Efectivo o Equivalentes	0.00	10,619.00	10,619.00	0.00	0.00
1121	Inversiones Financieras de Corto Plazo	0.00	0.00	0.00	0.00	0.00
1122	Cuentas por Cobrar a Corto Plazo	0.00	0.00	0.00	0.00	0.00
1123	Deudores Diversos por Cobrar a Corto Plazo	0.00	10,619.00	10,619.00	0.00	0.00
1124	Ingresos por Recuperar a Corto Plazo	0.00	0.00	0.00	0.00	0.00
1125	Deudores por Anticipos de la Tesorería a Corto Plazo	0.00	0.00	0.00	0.00	0.00
1126	Préstamos Otorgados a Corto Plazo	0.00	0.00	0.00	0.00	0.00
1129	Otros Derechos a Recibir Efectivo o Equivalentes a Corto Plazo	0.00	0.00	0.00	0.00	0.00
113	Derechos a Recibir Bienes o Servicios	0.00	0.00	0.00	0.00	0.00
1131	Anticipo a Proveedores por Adquisición de Bienes y Prestación de Servicios a Corto Plazo	0.00	0.00	0.00	0.00	0.00
1132	Anticipo a Proveedores por Adquisición de Bienes Inmuebles y Muebles a Corto Plazo	0.00	0.00	0.00	0.00	0.00
1133	Anticipo a Proveedores por Adquisición de Bienes Intangibles a Corto Plazo	0.00	0.00	0.00	0.00	0.00
1134	Anticipo a Contratistas por Obras Públicas a Corto Plazo	0.00	0.00	0.00	0.00	0.00
1139	Otros Derechos a Recibir Bienes o Servicios a Corto Plazo	0.00	0.00	0.00	0.00	0.00
114	Inventarios	0.00	0.00	0.00	0.00	0.00
1141	Inventario de Mercancías para Venta	0.00	0.00	0.00	0.00	0.00
1142	Inventario de Mercancías Terminadas	0.00	0.00	0.00	0.00	0.00
1143	Inventario de Mercancías en Proceso de Elaboración	0.00	0.00	0.00	0.00	0.00
1144	Inventario de Materias Primas, Materiales y Suministros para Producción	0.00	0.00	0.00	0.00	0.00
1145	Bienes en Tránsito	0.00	0.00	0.00	0.00	0.00
115	Almacenes	0.00	0.00	0.00	0.00	0.00
1151	Almacén de Materiales y Suministros de Consumo	0.00	0.00	0.00	0.00	0.00
116	Estimación por Pérdida o Deterioro de Activos Circulantes	0.00	0.00	0.00	0.00	0.00
1161	Estimaciones para Cuentas Incobrables por Derechos a Recibir Efectivo o Equivalentes	0.00	0.00	0.00	0.00	0.00

COMISIÓN ESTATAL DE MEJORA REGULATORIA
SISTEMA CONTABLE 2022
ESTADO ANALITICO DEL ACTIVO
DEL 01 DE ENERO AL 31 DE DICIEMBRE DEL 2022
(Cifras en Pesos)

No. Cta.	Concepto	Saldo Inicial	Cargos del Período	Abonos del Período	Saldo Final	Variación del Período
1162	Estimación por Deterioro de Inventarios	0.00	0.00	0.00	0.00	0.00
119	Otros Activos Circulantes	0.00	0.00	0.00	0.00	0.00
1191	Valores en Garantía	0.00	0.00	0.00	0.00	0.00
1192	Bienes en Garantía (excluye depósitos de fondos)	0.00	0.00	0.00	0.00	0.00
1193	Bienes Derivados de Embargos, Decomisos, Aseguramientos y Dación en Pago	0.00	0.00	0.00	0.00	0.00
1194	Adquisición con Fondos de Terceros	0.00	0.00	0.00	0.00	0.00
12	ACTIVO NO CIRCULANTE	1,082,545.72	86,755.33	30,031.33	1,139,269.72	56,724.00
121	Inversiones Financieras a Largo Plazo	0.00	0.00	0.00	0.00	0.00
1211	Inversiones a Largo Plazo	0.00	0.00	0.00	0.00	0.00
1212	Títulos y Valores a Largo Plazo	0.00	0.00	0.00	0.00	0.00
1213	Fideicomisos, Mandatos y Contratos Análogos	0.00	0.00	0.00	0.00	0.00
1214	Participaciones y Aportaciones de Capital	0.00	0.00	0.00	0.00	0.00
122	Derechos a Recibir Efectivo o Equivalentes a Largo Plazo	0.00	0.00	0.00	0.00	0.00
1221	Documentos por Cobrar a Largo Plazo	0.00	0.00	0.00	0.00	0.00
1222	Deudores Diversos a Largo Plazo	0.00	0.00	0.00	0.00	0.00
1223	Ingresos por Recuperar a Largo Plazo	0.00	0.00	0.00	0.00	0.00
1224	Préstamos Otorgados a Largo Plazo	0.00	0.00	0.00	0.00	0.00
1229	Otros Derechos a Recibir Efectivo o Equivalentes a Largo Plazo	0.00	0.00	0.00	0.00	0.00
123	Bienes Inmuebles, Infraestructura y Construcciones en Proceso	0.00	0.00	0.00	0.00	0.00
1231	Terrenos	0.00	0.00	0.00	0.00	0.00
1232	Viviendas	0.00	0.00	0.00	0.00	0.00
1233	Edificios no Habitacionales	0.00	0.00	0.00	0.00	0.00
1234	Infraestructura	0.00	0.00	0.00	0.00	0.00
1235	Construcciones en Proceso en Bienes de Dominio Público	0.00	0.00	0.00	0.00	0.00
1236	Construcciones en Proceso en Bienes Propios	0.00	0.00	0.00	0.00	0.00
1239	Otros Bienes Inmuebles	0.00	0.00	0.00	0.00	0.00
124	Bienes Muebles	724,683.88	74,808.40	18,084.40	781,407.88	56,724.00
1241	Mobiliario y Equipo de Administración	706,387.88	73,776.00	17,052.00	763,111.88	56,724.00
1242	Mobiliario y Equipo Educativo y Recreativo	18,296.00	0.00	0.00	18,296.00	0.00
1243	Equipo e Instrumental Médico y de Laboratorio	0.00	0.00	0.00	0.00	0.00
1244	Vehículos y Equipo de Transporte	0.00	0.00	0.00	0.00	0.00
1245	Equipo de Defensa y Seguridad	0.00	0.00	0.00	0.00	0.00
1246	Maquinaria, Otros Equipos y Herramientas	0.00	1,032.40	1,032.40	0.00	0.00
1247	Colecciones, Obras de Arte y Objetos Valiosos	0.00	0.00	0.00	0.00	0.00
1248	Activos Biológicos	0.00	0.00	0.00	0.00	0.00
125	Activos Intangibles	0.00	1,270.20	1,270.20	0.00	0.00
1251	Software	0.00	0.00	0.00	0.00	0.00
1252	Patentes, Marcas y Derechos	0.00	0.00	0.00	0.00	0.00
1253	Concesiones y Franquicias	0.00	0.00	0.00	0.00	0.00
1254	Licencias	0.00	1,270.20	1,270.20	0.00	0.00



COMISIÓN ESTATAL DE MEJORA REGULATORIA
SISTEMA CONTABLE 2022
ESTADO ANALITICO DEL ACTIVO
DEL 01 DE ENERO AL 31 DE DICIEMBRE DEL 2022
(Cifras en Pesos)

No. Cta.	Concepto	Saldo Inicial	Cargos del Periodo	Abonos del Periodo	Saldo Final	Variación del Periodo
1259	Otros Activos Intangibles	0.00	0.00	0.00	0.00	0.00
126	Depreciación, Deterioro y Amortización Acumulada de Bienes	0.00	0.00	0.00	0.00	0.00
1261	Depreciación Acumulada de Bienes Inmuebles	0.00	0.00	0.00	0.00	0.00
1262	Depreciación Acumulada de Infraestructura	0.00	0.00	0.00	0.00	0.00
1263	Depreciación Acumulada de Bienes Muebles	0.00	0.00	0.00	0.00	0.00
1264	Deterioro Acumulado de Activos Biológicos	0.00	0.00	0.00	0.00	0.00
1265	Amortización Acumulada de Activos Intangibles	0.00	0.00	0.00	0.00	0.00
127	Activos Diferidos	357,861.84	10,676.73	10,676.73	357,861.84	0.00
1271	Estudios, Formulación y Evaluación de Proyectos	0.00	0.00	0.00	0.00	0.00
1272	Derechos sobre Bienes en Régimen de Arrendamiento Financiero	0.00	0.00	0.00	0.00	0.00
1273	Gastos Pagados por Adelantado a Largo Plazo	0.00	0.00	0.00	0.00	0.00
1274	Anticipos a Largo Plazo	0.00	0.00	0.00	0.00	0.00
1275	Beneficios al Retiro de Empleados Pagados por Adelantado	0.00	0.00	0.00	0.00	0.00
1279	Otros Activos Diferidos	357,861.84	10,676.73	10,676.73	357,861.84	0.00
128	Estimación por Pérdida o Deterioro de Activos no Circulantes	0.00	0.00	0.00	0.00	0.00
1281	Estimaciones por Pérdida de Cuentas Incobrables de Documentos por Cobrar a Largo Plazo	0.00	0.00	0.00	0.00	0.00
1282	Estimaciones por Pérdida de Cuentas Incobrables de Deudores Diversos por Cobrar a Largo Plazo	0.00	0.00	0.00	0.00	0.00
1283	Estimaciones por Pérdida de Cuentas Incobrables de Ingresos Por Cobrar a Largo Plazo	0.00	0.00	0.00	0.00	0.00
1284	Estimaciones por Pérdida de Otras Cuentas Incobrables a Largo Plazo	0.00	0.00	0.00	0.00	0.00
1289	Estimaciones por Pérdida de Otras Cuentas Incobrables a Largo Plazo	0.00	0.00	0.00	0.00	0.00
129	Otros Activos no Circulantes	0.00	0.00	0.00	0.00	0.00
1291	Bienes en Concesión	0.00	0.00	0.00	0.00	0.00
1292	Bienes en Arrendamiento Financiero	0.00	0.00	0.00	0.00	0.00
1293	Bienes en Comodato	0.00	0.00	0.00	0.00	0.00



Mtra. Yared Sánchez Xolio

Comisionada Estatal de Mejora Regulatoria



Mtra. Yared Sánchez Xolio

Comisionada Estatal de Mejora Regulatoria.

“Bajo protesta de decir verdad declaramos que los Estados Financieros y sus notas, son razonablemente correctos y son responsabilidad del emisor”.



GOBIERNO CONSTITUCIONAL DEL ESTADO DE CHIAPAS
COMISIÓN ESTATAL DE MEJORA REGULATORIA
SISTEMA CONTABLE 2022
ESTADO ANALÍTICO DE LA DEUDA Y OTROS PASIVOS
DEL 1o. DE ENERO AL 31 DE DICIEMBRE DE 2022
(Cifras en Pesos)

DENONIMACIÓN DE LAS DEUDAS	MONEDA DE CONTRATACIÓN	INSTITUCIÓN O PAIS ACREEDOR	SALDO INICIAL DEL PERÍODO	SALDO FINAL DEL PERÍODO
DEUDA PÚBLICA				
Corto Plazo				
Deuda Interna			0.00	0.00
Instituciones de Crédito				
BBVA MEXICO, S.A.	Moneda Nacional	México	0.00	0.00
BANOBRAS, S.N.C.	Moneda Nacional	México	0.00	0.00
BANORTE, S.A.	Moneda Nacional	México	0.00	0.00
INTERACCIONES, S.A.	Moneda Nacional	México	0.00	0.00
SANTANDER, S.A.	Moneda Nacional	México	0.00	0.00
SCOTIABANK INVERLAT, S.A.	Moneda Nacional	México	0.00	0.00
Títulos y Valores				
Arrendamientos Financieros	Moneda Nacional	México	0.00	0.00
Deuda Externa			0.00	0.00
Organismos Financieros Internacionales				
Deuda Bilateral				
Títulos y Valores				
Arrendamientos Financieros				
Subtotal de Deuda Pública a Corto Plazo			0.00	0.00
Largo Plazo				
Deuda Interna			0.00	0.00
Instituciones de Crédito				
BBVA MEXICO, S.A.	Moneda Nacional	México	0.00	0.00
BANOBRAS, S.N.C.	Moneda Nacional	México	0.00	0.00
BANORTE, S.A.	Moneda Nacional	México	0.00	0.00
SANTANDER, S.A.	Moneda Nacional	México	0.00	0.00
Títulos y Valores				
Arrendamientos Financieros	Moneda Nacional	México	0.00	0.00
Deuda Externa			0.00	0.00
Organismos Financieros Internacionales				
Deuda Bilateral				
Títulos y Valores				
Arrendamientos Financieros				
Subtotal de Deuda Pública a Largo Plazo			0.00	0.00
Total de Otros Pasivos	Moneda Nacional	México	609,057.64	614,377.98
Total de Deuda Pública y Otros Pasivos			609,057.64	614,377.98

Mtra. Yared Sánchez Xolio

Comisionada Estatal de Mejora Regulatoria

Mtra. Yared Sánchez Xolio

Comisionada Estatal de Mejora Regulatoria.

"Bajo protesta de decir verdad declaramos que los Estados Financieros y sus notas, son razonablemente correctos y son responsabilidad del emisor".

COMISIÓN ESTATAL DE MEJORA REGULATORIA
SISTEMA CONTABLE 2022
ESTADO ANALÍTICO DE LA DEUDA Y OTROS PASIVOS
DEL 1o. DE ENERO AL 31 DE DICIEMBRE DE 2022
(Cifras en Pesos)

DENOMINACIÓN DE LAS DEUDAS	MONEDA DE CONTRATACIÓN	INSTITUCIÓN O PAIS ACREEDOR	SALDO INICIAL DEL PERÍODO	SALDO FINAL DEL PERÍODO
DEUDA PÚBLICA				
Corto Plazo				
Deuda Interna			0.00	0.00
Instituciones de Crédito			0.00	0.00
BBVA MEXICO, S.A.	Moneda Nacional	México	0.00	0.00
BANOBRAS, S.N.C.	Moneda Nacional	México	0.00	0.00
BANORTE, S.A.	Moneda Nacional	México	0.00	0.00
INTERACCIONES, S.A.	Moneda Nacional	México	0.00	0.00
SANTANDER, S.A.	Moneda Nacional	México	0.00	0.00
SCOTIABANK INVERLAT, S.A.	Moneda Nacional	México	0.00	0.00
Títulos y Valores	Moneda Nacional	México	0.00	0.00
Arrendamientos Financieros	Moneda Nacional	México	0.00	0.00
Deuda Externa			0.00	0.00
Organismos Financieros Internacionales			0.00	0.00
Deuda Bilateral			0.00	0.00
Títulos y Valores			0.00	0.00
Arrendamientos Financieros			0.00	0.00
Subtotal de Deuda Pública a Corto Plazo			0.00	0.00
Largo Plazo				
Deuda Interna			0.00	0.00
Instituciones de Crédito			0.00	0.00
BBVA MEXICO, S.A.	Moneda Nacional	México	0.00	0.00
BANOBRAS, S.N.C.	Moneda Nacional	México	0.00	0.00
BANORTE, S.A.	Moneda Nacional	México	0.00	0.00
SANTANDER, S.A.	Moneda Nacional	México	0.00	0.00
Títulos y Valores	Moneda Nacional	México	0.00	0.00
Arrendamientos Financieros	Moneda Nacional	México	0.00	0.00
Deuda Externa			0.00	0.00
Organismos Financieros Internacionales			0.00	0.00
Deuda Bilateral			0.00	0.00
Títulos y Valores			0.00	0.00
Arrendamientos Financieros			0.00	0.00
Subtotal de Deuda Pública a Largo Plazo			0.00	0.00
Total de Otros Pasivos	Moneda Nacional	México	609,057.64	614,377.98
Total de Deuda Pública y Otros Pasivos			609,057.64	614,377.98


 Mtra. Yared Sánchez Xolito

Comisionada Estatal de Mejora Regulatoria


 Mtra. Yared Sánchez Xolito

Comisionada Estatal de Mejora Regulatoria.

"Bajo protesta de decir verdad declaramos que los Estados Financieros y sus notas, son razonablemente correctos y son responsabilidad del emisor".



GOBIERNO CONSTITUCIONAL DEL ESTADO DE CHIAPAS

COMISIÓN ESTATAL DE MEJORA REGULATORIA

SISTEMA CONTABLE 2022

ESTADO ANALÍTICO DE INGRESOS/CON RECURSOS DEL EJERCICIO

DEL 1o. DE ENERO AL 31 DE DICIEMBRE DE 2022

Fecha:

RUBRO DE INGRESOS	INGRESO					DIFERENCIA
	ESTIMADO	AMPLIACIONES Y REDUCCIONES	MODIFICADO	DEVENGADO	RECAUDADO	(RECAUDADO - ESTIMADO)
Impuestos	0.00	0.00	0.00	0.00	0.00	0.00
Cuotas y Aportaciones de Seguridad Social	0.00	0.00	0.00	0.00	0.00	0.00
Contribuciones de Mejoras	0.00	0.00	0.00	0.00	0.00	0.00
Derechos	0.00	0.00	0.00	0.00	0.00	0.00
Productos	0.00	0.00	0.00	0.00	0.00	0.00
Aprovechamientos	0.00	0.00	0.00	0.00	0.00	0.00
Ingresos por Venta de Bienes, Prestación de Servicios y Otros Ingresos	0.00	0.00	0.00	0.00	0.00	0.00
Participaciones, Aportaciones, Convenios, Incentivos Derivados de la Colaboración Fiscal y Fondos Distintos de Aportaciones	0.00	0.00	0.00	0.00	0.00	0.00
Transferencias, Asignaciones, Subsidios y Subvenciones, y Pensiones y Jubilaciones	0.00	0.00	0.00	0.00	0.00	0.00
Ingresos Derivados de Financiamientos	0.00	0.00	0.00	0.00	0.00	0.00
Total	0.00	0.00	0.00	0.00	0.00	0.00
Ingresos Excedentes						0.00

RUBRO DE INGRESOS	INGRESO					DIFERENCIA
	ESTIMADO	AMPLIACIONES Y REDUCCIONES	MODIFICADO	DEVENGADO	RECAUDADO	(RECAUDADO - ESTIMADO)
Ingresos del Poder Ejecutivo Federal o Estatal y de los Municipios	0.00	0.00	0.00	0.00	0.00	0.00
Impuestos	0.00	0.00	0.00	0.00	0.00	0.00
Cuotas y Aportaciones de Seguridad Social	0.00	0.00	0.00	0.00	0.00	0.00
Contribuciones de Mejoras	0.00	0.00	0.00	0.00	0.00	0.00
Derechos	0.00	0.00	0.00	0.00	0.00	0.00
Productos	0.00	0.00	0.00	0.00	0.00	0.00
Aprovechamientos	0.00	0.00	0.00	0.00	0.00	0.00
Participaciones, Aportaciones, Convenios, Incentivos Derivados de la Colaboración Fiscal y Fondos Distintos de Aportaciones	0.00	0.00	0.00	0.00	0.00	0.00
Transferencias, Asignaciones, Subsidios y Subvenciones, y Pensiones y Jubilaciones	0.00	0.00	0.00	0.00	0.00	0.00
Ingresos de los Entes públicos de los Poderes Legislativo y Judicial, de los Órganos Autónomos y del Sector Paraestatal o Paramunicipal, así como de las Empresas Productivas del Estado	0.00	0.00	0.00	0.00	0.00	0.00
Cuotas y Aportaciones de Seguridad Social	0.00	0.00	0.00	0.00	0.00	0.00
Productos	0.00	0.00	0.00	0.00	0.00	0.00
Ingresos por Venta de Bienes, Prestación de Servicios y Otros Ingresos	0.00	0.00	0.00	0.00	0.00	0.00
Transferencias, Asignaciones, Subsidios y Subvenciones, y Pensiones y Jubilaciones	0.00	0.00	0.00	0.00	0.00	0.00
Ingresos Derivados de Financiamiento	0.00	0.00	0.00	0.00	0.00	0.00
Ingresos Derivados de Financiamientos	0.00	0.00	0.00	0.00	0.00	0.00
Total	0.00	0.00	0.00	0.00	0.00	0.00
Ingresos Excedentes						0.00

NO APLICA



GOBIERNO CONSTITUCIONAL DEL ESTADO DE CHIAPAS
COMISIÓN ESTATAL DE MEJORA REGULATORIA

SISTEMA CONTABLE 2022
INTERESES DE LA DEUDA
DEL 1o. DE ENERO AL 31 DE DICIEMBRE DE 2022

Fecha:

07/02/2023

IDENTIFICACIÓN DE CRÉDITO O INSTRUMENTO	DEVENGADO	PAGADO
CRÉDITOS BANCARIOS		

TOTAL DE INTERESES DE CRÉDITOS BANCARIOS

OTROS INSTRUMENTOS DE DEUDA		
-----------------------------	--	--

TOTAL DE INTERESES DE OTROS INSTRUMENTOS DE DEUDA

TOTAL

NO APLICA

Mtra. Yared Sánchez Xolio

Comisionada Estatal de Mejora Regulatoria

Mtra. Yared Sánchez Xolio

Comisionada Estatal de Mejora Regulatoria.

“Bajo protesta de decir verdad declaramos que los Estados Financieros y sus notas, son razonablemente correctos y son responsabilidad del emisor”.