

SISTEMA CONTABLE 2023
ESTADO DE ACTIVIDADES
DEL 1o. DE ENERO AL 31 DE JULIO DE 2023
 (Cifras en Pesos)

Concepto	2023	2022
INGRESOS Y OTROS BENEFICIOS		
<i>Ingresos de la Gestión</i>	0.00	0.00
Impuestos	0.00	0.00
Cuotas y Aportaciones de Seguridad Social	0.00	0.00
Contribuciones de Mejoras	0.00	0.00
Derechos	0.00	0.00
Productos	0.00	0.00
Aprovechamientos	0.00	0.00
Ingresos por Venta de Bienes y Prestación de Servicios	0.00	0.00
<i>Participaciones, Aportaciones, Convenios, Incentivos Derivados de la Colaboración Fiscal, Fondos Distintos de Aportaciones, Transferencias, Asignaciones, Subsidios y Subvenciones, y Pensiones y Jubilaciones</i>	3,557,051.68	6,278,130.72
Participaciones, Aportaciones, Convenios, Incentivos Derivados de la Colaboración Fiscal y Fondos Distintos de Aportaciones	0.00	0.00
Transferencias, Asignaciones, Subsidios y Subvenciones, y Pensiones y Jubilaciones	3,557,051.68	6,278,130.72
<i>Otros Ingresos y Beneficios</i>	0.30	0.30
Ingresos Financieros	0.00	0.00
Incremento por Variación de Inventarios	0.00	0.00
Disminución del Exceso de Estimaciones por Pérdida o Deterioro u Obsolescencia	0.00	0.00
Disminución del Exceso de Provisiones	0.00	0.00
Otros Ingresos y Beneficios Varios	0.30	0.30
Total de Ingresos y Otros Beneficios	3,557,051.98	6,278,131.02
GASTOS Y OTRAS PÉRDIDAS		
<i>Gastos de Funcionamiento</i>	3,476,357.99	6,000,991.45
Servicios Personales	2,812,337.84	4,903,507.35
Materiales y Suministros	39,830.06	76,922.27
Servicios Generales	624,190.09	1,020,561.83
<i>Transferencias, Asignaciones, Subsidios y Otras Ayudas</i>	5,664.59	108,168.06
Transferencias Internas y Asignaciones al Sector Público	0.00	0.00
Transferencias al Resto del Sector Público	0.00	0.00
Subsidios y Subvenciones	5,664.59	108,168.06
Ayudas Sociales	0.00	0.00
Pensionamientos y Jubilaciones	0.00	0.00
Transferencias a Fideicomisos, Mandatos y Contratos Análogos	0.00	0.00
Transferencias a la Seguridad Social	0.00	0.00
Donativos	0.00	0.00
Transferencias al Exterior	0.00	0.00
<i>Participaciones y Aportaciones</i>	0.00	0.00
Participaciones	0.00	0.00
Aportaciones	0.00	0.00
Convenios	0.00	0.00
<i>Intereses, Comisiones y Otros Gastos de la Deuda Pública</i>	0.00	0.00
Intereses de la Deuda Pública	0.00	0.00
Comisiones de la Deuda Pública	0.00	0.00
Gastos de la Deuda Pública	0.00	0.00
Costo por Coberturas	0.00	0.00
Apoyos Financieros	0.00	0.00
<i>Otros Gastos y Pérdidas Extraordinarias</i>	0.00	19,354.73
Estimaciones, Depreciaciones, Deterioros, Obsolescencia y Amortizaciones	0.00	0.00
Provisiones	0.00	0.00
Disminución de Inventarios	0.00	0.00
Otros Gastos	0.00	19,354.73
<i>Inversión Pública</i>	0.00	0.00
Inversión Pública no Capitalizable	0.00	0.00
Total de Gastos y Otras Pérdidas	3,482,022.58	6,128,514.24
Resultados del Ejercicio (Ahorro/Desahorro)	75,029.40	149,616.78


 Mtra. Dora Liliana Rincón Serrano.

Enlace Administrativo


 Mtra. Yared Sánchez Xolio.

Comisionada Estatal de Mejora Regulatoria.

"Bajo protesta de decir verdad declaramos que los Estados Financieros y sus notas, son razonablemente correctos y son responsabilidad del emisor".

SISTEMA CONTABLE 2023
ESTADO DE SITUACIÓN FINANCIERA
AL 31 DE JULIO DEL 2023
(Cifras en Pesos)

Concepto	2023	2022	Concepto	2023	2022
ACTIVO			PASIVO		
Activo Circulante			Activo Circulante		
Efectivo y Equivalentes	98,618.85	163,010.44	Cuentas por Pagar a Corto Plazo	0.00	46,528.21
Efectivo	0.00	0.00	Servicios Personales por Pagar a Corto Plazo	0.00	44,914.80
Bancos/Tesorería	0.00	0.00	Proveedores por Pagar a Corto Plazo	0.00	1,613.41
Bancos/Dependencias y Otros	0.30	0.20	Contratistas por Obras Públicas por Pagar a Corto Plazo	0.00	0.00
Inversiones Temporales (Hasta 3 Meses)	0.00	0.00	Participaciones y Aportaciones por Pagar a Corto Plazo	0.00	0.00
Fondos con Afectación Específica	98,618.55	163,010.24	Transferencias Otorgadas por Pagar a Corto Plazo	0.00	0.00
Depósitos de Fondos de Terceros en Garantía y/o Administración	0.00	0.00	Intereses, Comisiones y Otros Gastos de la Deuda Pública por Pagar a Corto Plazo	0.00	0.00
Otros Efectivos y Equivalentes	0.00	0.00	Relaciones y Contribuciones por Pagar a Corto Plazo	0.00	0.00
Derechos a Recibir Efectivo o Equivalentes	0.00	0.00	Devoluciones de la Ley de Ingresos por Pagar a Corto Plazo	0.00	0.00
Inversiones Financieras de Corto Plazo	0.00	0.00	Otras Cuentas por Pagar a Corto Plazo	0.00	0.00
Cuentas por Cobrar a Corto Plazo	0.00	0.00	Documentos por Pagar a Corto Plazo	0.00	0.00
Deudores Diversos por Cobrar a Corto Plazo	0.00	0.00	Documentos Comerciales por Pagar a Corto Plazo	0.00	0.00
Ingresos por Recuperar a Corto Plazo	0.00	0.00	Documentos con Contratistas por Obras Públicas por Pagar a Corto Plazo	0.00	0.00
Deudores por Anticipos de la Tesorería a Corto Plazo	0.00	0.00	Otros Documentos por Pagar a Corto Plazo	0.00	0.00
Préstamos Otorgados a Corto Plazo	0.00	0.00	Porción a Corto Plazo de la Deuda Pública a Largo Plazo	0.00	0.00
Otros Derechos a Recibir Efectivo o Equivalentes a Corto Plazo	0.00	0.00	Porción a Corto Plazo de la Deuda Pública Interna	0.00	0.00
Derechos a Recibir Bienes o Servicios	0.00	0.00	Porción a Corto Plazo de la Deuda Pública Externa	0.00	0.00
Anticipos a Proveedores por Adquisición de Bienes y Prestación de Servicios a Corto Plazo	0.00	0.00	Porción a Corto Plazo de Arrendamiento Financiero	0.00	0.00
Anticipos a Proveedores por Adquisición de Bienes Inmuebles y Muebles a Corto Plazo	0.00	0.00	Titulos y Valores a Corto Plazo	0.00	0.00
Anticipos a Proveedores por Adquisición de Bienes Intangibles a Corto Plazo	0.00	0.00	Titulos y Valores de la Deuda Pública Interna a Corto Plazo	0.00	0.00
Anticipos a Contratistas por Obras Públicas a Corto Plazo	0.00	0.00	Titulos y Valores de la Deuda Pública Externa a Corto Plazo	0.00	0.00
Otros Derechos a Recibir Bienes o Servicios a Corto Plazo	0.00	0.00	Pasivos Diferidos a Corto Plazo	0.00	0.00
Inventarios	0.00	0.00	Ingresos Cobrados por Adelantado a Corto Plazo	0.00	0.00
Inventario de Mercancías para Venta	0.00	0.00	Intereses Cobrados por Adelantado a Corto Plazo	0.00	0.00
Inventario de Mercancías Terminadas	0.00	0.00	Otros Pasivos Diferidos a Corto Plazo	0.00	0.00
Inventario de Mercancías en Proceso de Elaboración	0.00	0.00	Fondos y Bienes de Terceros en Garantía y/o Administración a Corto Plazo	0.00	0.00
Inventario de Materias Primas, Materiales y Suministros para Producción	0.00	0.00	Fondos en Garantía a Corto Plazo	0.00	0.00
Bienes en Tránsito	0.00	0.00	Fondos en Administración a Corto Plazo	0.00	0.00
Almacenes	0.00	0.00	Fondos Contingentes a Corto Plazo	0.00	0.00
Almacén de Materiales y Suministros de Consumo	0.00	0.00	Fondos de Fideicomisos, Mandatos y Contratos Análogos a Corto Plazo	0.00	0.00
Estimación por Pérdida o Deterioro de Activos Circulantes	0.00	0.00	Otros Fondos de Terceros en Garantía y/o Administración a Corto Plazo	0.00	0.00
Estimaciones para Cuentas Incobrables por Derechos a Recibir Efectivo o Equivalentes	0.00	0.00	Valores y Bienes en Garantía a Corto Plazo	0.00	0.00
Estimación por Deterioro de Inventarios	0.00	0.00	Provisiones a Corto Plazo	0.00	0.00
Otros Activos Circulantes	0.00	0.00	Provisión para Demandas y Juicios a Corto Plazo	0.00	0.00
Valores en Garantía	0.00	0.00	Provisión para Contingencias a Corto Plazo	0.00	0.00
Bienes en Garantía (excluye depósitos de fondos)	0.00	0.00	Otras Provisiones a Corto Plazo	0.00	0.00
Bienes Derivados de Embarques, Decomisos, Aseguramientos y Dación en Pago	0.00	0.00	Otros Pasivos a Corto Plazo	0.00	0.00
Adquisición con Fondos de Terceros	0.00	0.00	Ingresos por Clasificar	0.00	0.00
Total de Activos Circulantes	98,618.85	163,010.44	Recaudación por Participar	0.00	0.00
Activo No Circulante			Otros Pasivos Circulantes	0.00	0.00
Inversiones Financieras a Largo Plazo	0.00	0.00	Total de Pasivos Circulantes	0.00	46,528.21
Inversiones a Largo Plazo	0.00	0.00	Pasivo No Circulante		
Titulos y Valores a Largo Plazo	0.00	0.00	Cuentas por Pagar a Largo Plazo	0.00	0.00
Fideicomisos, Mandatos y Contratos Análogos	0.00	0.00	Proveedores por Pagar a Largo Plazo	0.00	0.00
Participaciones y Aportaciones de Capital	0.00	0.00	Contratistas por Obras Públicas por Pagar a Largo Plazo	0.00	0.00
Derechos a Recibir Efectivo o Equivalentes a Largo Plazo	0.00	0.00	Documentos por Pagar a Largo Plazo	0.00	0.00
Documentos por Cobrar a Largo Plazo	0.00	0.00	Documentos Comerciales por Pagar a Largo Plazo	0.00	0.00
Deudores Diversos a Largo Plazo	0.00	0.00	Documentos con Contratistas por Obras Públicas por Pagar a Largo Plazo	0.00	0.00
Ingresos por Recuperar a Largo Plazo	0.00	0.00	Largo Plazo	0.00	0.00
Préstamos Otorgados a Largo Plazo	0.00	0.00	Otros Documentos por Pagar a Largo Plazo	0.00	0.00
Otros Derechos a Recibir Efectivo o Equivalentes a Largo Plazo	0.00	0.00	Deuda Pública a Largo Plazo	0.00	0.00
Bienes Inmuebles, Infraestructura y Construcciones en Proceso	0.00	0.00	Titulos y Valores de la Deuda Pública Interna a Largo Plazo	0.00	0.00
Terrenos	0.00	0.00	Titulos y Valores de la Deuda Pública Externa a Largo Plazo	0.00	0.00
Viviendas	0.00	0.00	Préstamos de la Deuda Pública Interna por Pagar a Largo Plazo	0.00	0.00
Edificios no Habitacionales	0.00	0.00	Préstamos de la Deuda Pública Externa por Pagar a Largo Plazo	0.00	0.00
Infraestructura	0.00	0.00	Arrendamiento Financiero por Pagar a Largo Plazo	0.00	0.00
Construcciones en Proceso en Bienes de Dominio Público	0.00	0.00	Pasivos Diferidos a Largo Plazo	567,849.77	567,849.77
Construcciones en Proceso en Bienes Propios	0.00	0.00	Créditos Diferidos a Largo Plazo	0.00	0.00
Otros Bienes Inmuebles	0.00	0.00	Intereses Cobrados por Adelantado a Largo Plazo	0.00	0.00
Bienes Muebles	781,407.88	781,407.88	Otros Pasivos Diferidos a Largo Plazo	567,849.77	567,849.77
Mobiliario y Equipo de Administración	763,111.88	763,111.88	Fondos y Bienes de Terceros en Garantía y/o Administración a Largo Plazo	0.00	0.00
Mobiliario y Equipo Educativo y Recreativo	18,296.00	18,296.00	Fondos en Garantía a Largo Plazo	0.00	0.00
Equipo e Instrumental Médico y de Laboratorio	0.00	0.00	Fondos en Administración a Largo Plazo	0.00	0.00
Vehículos y Equipo de Transporte	0.00	0.00	Fondos Contingentes a Largo Plazo	0.00	0.00
Equipo de Defensa y Seguridad	0.00	0.00	Fondos de Fideicomisos, Mandatos y Contratos Análogos a Largo Plazo	0.00	0.00
Maquinaria, Otros Equipos y Herramientas	0.00	0.00	Otros Fondos de Terceros en Garantía y/o Administración a Largo Plazo	0.00	0.00
Colecciones, Obras de Arte y Objetos Valiosos	0.00	0.00	Valores y Bienes en Garantía a Largo Plazo	0.00	0.00
Activos Biológicos	0.00	0.00	Provisiones a Largo Plazo	0.00	0.00
Activos Intangibles	0.00	0.00	Provisión para Demandas y Juicios a Largo Plazo	0.00	0.00
Software	0.00	0.00	Provisión para Pensiones a Largo Plazo	0.00	0.00
Patentes, Marcas y Derechos	0.00	0.00	Provisión para Contingencias a Largo Plazo	0.00	0.00
Concesiones y Franquicias	0.00	0.00	Otras Provisiones a Largo Plazo	0.00	0.00
Licencias	0.00	0.00	Total de Pasivos No Circulantes	567,849.77	567,849.77
Otros Activos Intangibles	0.00	0.00	Total del Pasivo	567,849.77	614,377.98


SISTEMA CONTABLE 2023
ESTADO DE SITUACIÓN FINANCIERA
AL 31 DE JULIO DEL 2023
 (Cifras en Pesos)

 Fecha: 03/08/2023
 Página 2 de 2

Concepto	2023	2022	Concepto	2023	2022
Depreciación, Deterioro y Amortización Acumulada de Bienes	0.00	0.00	HACIENDA PÚBLICA / PATRIMONIO		
Depreciación Acumulada de Bienes Inmuebles	0.00	0.00	Hacienda Pública/Patrimonio Contribuido	0.00	0.00
Depreciación Acumulada de Infraestructura	0.00	0.00	Aportaciones	0.00	0.00
Depreciación Acumulada de Bienes Muebles	0.00	0.00	Aportaciones	0.00	0.00
Deterioro Acumulado de Bienes	0.00	0.00	Donaciones de Capital	0.00	0.00
Amortización Acumulada de Activos Intangibles	0.00	0.00	Donaciones de Capital	0.00	0.00
Activos Diferidos	357,861.84	357,861.84	Actualización de la Hacienda Pública/Patrimonio	0.00	0.00
Estudios, Formulación y Evaluación de Proyectos	0.00	0.00	Actualización de la Hacienda Pública/Patrimonio	0.00	0.00
Derechos sobre Bienes en Régimen de Arrendamiento Financiero	0.00	0.00	Hacienda Pública/Patrimonio Generado	670,038.80	687,902.18
Gastos Pagados por Adelantado a Largo Plazo	0.00	0.00	Resultados del Ejercicio (Ahorro/Desahorro)	75,029.40	149,616.78
Anticipos a Largo Plazo	0.00	0.00	Resultados del Ejercicio (Ahorro/Desahorro)	75,029.40	149,616.78
Beneficios al Retiro de Empleados Pagados por Adelantado	0.00	0.00	Resultados de Ejercicios Anteriores	595,009.40	538,285.40
Otros Activos Diferidos	357,861.84	357,861.84	Resultados de Ejercicios Anteriores	595,009.40	538,285.40
Estimación por Pérdida o Deterioro de Activos no Circulantes	0.00	0.00	Revalúos	0.00	0.00
Estimaciones por Pérdida de Cuentas Incobrables de Documentos por Cobrar a Largo Plazo	0.00	0.00	Revalúo de Bienes Inmuebles	0.00	0.00
Estimaciones por Pérdida de Cuentas Incobrables de Doudores Diversos por Cobrar a Largo Plazo	0.00	0.00	Revalúo de Bienes Muebles	0.00	0.00
Estimaciones por Pérdida de Cuentas Incobrables de Ingresos por Cobrar a Largo Plazo	0.00	0.00	Revalúo de Bienes Intangibles	0.00	0.00
Estimaciones por Pérdida de Cuentas Incobrables de Préstamos Otorgados a Largo Plazo	0.00	0.00	Otros Revalúos	0.00	0.00
Estimaciones por Pérdida de Otras Cuentas Incobrables a Largo Plazo	0.00	0.00	Reservas	0.00	0.00
Otros Activos no Circulantes	0.00	0.00	Reservas de Patrimonio	0.00	0.00
Bienes en Concesión	0.00	0.00	Reservas Territoriales	0.00	0.00
Bienes en Arrendamiento Financiero	0.00	0.00	Reservas por Contingencias	0.00	0.00
Bienes en Comodato	0.00	0.00	Rectificaciones de Resultados de Ejercicios Anteriores	0.00	0.00
			Cambios en Políticas Contables	0.00	0.00
			Cambios por Errores Contables	0.00	0.00
			Exceso o Insuficiencia en la Actualización de la Hacienda Pública/Patrimonio	0.00	0.00
			Resultado por Posición Monetaria	0.00	0.00
			Resultado por Posición Monetaria	0.00	0.00
			Resultado por Tenencia de Activos no Monetarios	0.00	0.00
			Resultado por Tenencia de Activos No Monetarios	0.00	0.00
Total de Activos No Circulantes	1,139,269.72	1,139,269.72	Total Hacienda Pública/Patrimonio	670,038.80	687,902.18
Total del Activo	1,237,888.57	1,302,280.16	Total del Pasivo y Hacienda Pública/Patrimonio	1,237,888.57	1,302,280.16


 Mtra. Dora Liliana Rincón Serrano.

Enlace Administrativo


 Mtra. Yared Sánchez Xolio.

Comisionada Estatal de Mejora Regulatoria.

"Bajo protesta de decir verdad declaramos que los Estados Financieros y sus notas, son razonablemente correctos y son responsabilidad del emisor".

SISTEMA CONTABLE 2023
ESTADO DE VARIACIÓN EN LA HACIENDA PÚBLICA
DEL 01 DE ENERO AL 31 DE JULIO DE 2023

(Cifras en Pesos)

Página 1 de 1
03/08/2023

Fecha:

Concepto	Hacienda Pública / Patrimonio Contribuido	Hacienda Pública / Patrimonio Generado de Ejercicios Anteriores	Hacienda Pública / Patrimonio Generado del Ejercicio	Exceso o Insuficiencia en la Actualización de la Hacienda Pública/Patrimonio	Total
Hacienda Pública / Patrimonio Contribuido Neto de 2022	0.00				0.00
Aportaciones	0.00				0.00
Donaciones de Capital	0.00				0.00
Actualización de la Hacienda Pública/Patrimonio	0.00				0.00
Hacienda Pública / Patrimonio Generado Neto de 2022		538,285.40	149,616.78		687,902.18
Resultados del Ejercicio (Ahorro/Desahorro)			149,616.78		149,616.78
Resultado de Ejercicios Anteriores		538,285.40			538,285.40
Revalúos		0.00			0.00
Reservas		0.00			0.00
Rectificaciones de Resultados de Ejercicios Anteriores		0.00			0.00
Exceso o Insuficiencia en la Actualización de la Hacienda Pública / Patrimonio Neto de 2022				0.00	0.00
Resultado por Posición Monetaria				0.00	0.00
Resultado por Tenencia de Activos no Monetarios				0.00	0.00
Hacienda Pública / Patrimonio Neto Final de 2022	0.00	538,285.40	149,616.78	0.00	687,902.18
Cambios en la Hacienda Pública / Patrimonio Contribuido Neto de 2023	0.00				0.00
Aportaciones	0.00				0.00
Donaciones de Capital	0.00				0.00
Actualización de la Hacienda Pública/Patrimonio	0.00				0.00
Variaciones de la Hacienda Pública / Patrimonio Generado Neto de 2023		56,724.00	(74,587.38)		(17,863.38)
Resultados del Ejercicio (Ahorro/Desahorro)			75,029.40		75,029.40
Resultados de Ejercicios Anteriores		56,724.00	(149,616.78)		(92,892.78)
Revalúos		0.00	0.00		0.00
Reservas		0.00	0.00		0.00
Rectificaciones de Resultados de Ejercicios Anteriores		0.00	0.00		0.00
Cambios en el Exceso o Insuficiencia en la Actualización de la Hacienda Pública / Patrimonio Neto de 2023				0.00	0.00
Resultado por Posición Monetaria				0.00	0.00
Resultado por Tenencia de Activos no Monetarios				0.00	0.00
Hacienda Pública / Patrimonio Neto Final de 2023	0.00	595,009.40	75,029.40	0.00	670,038.80


Mtra. Dora Liliana Rincón Serrano.
Enlace Administrativo


Mtra. Yareli Sánchez Xolito.
Comisionada Estatal de Mejora Regulatoria.


"Bajo protesta de decir verdad declaramos que los Estados Financieros y sus notas, son razonablemente correctos y son responsabilidad del emisor".

SISTEMA CONTABLE 2023
ESTADO DE CAMBIOS EN LA SITUACIÓN FINANCIERA
DEL 1o. DE ENERO AL 31 DE JULIO DE 2023
 (Cifras en Pesos)

Página 1 de 1

Fecha: 03/08/2023

Concepto	Origen	Aplicación
ACTIVO	64,391.59	0.00
<i>Activo Circulante</i>	64,391.59	0.00
Efectivo y Equivalentes	64,391.59	0.00
Derechos a Recibir Efectivo o Equivalentes	0.00	0.00
Derechos a Recibir Bienes o Servicios	0.00	0.00
Inventarios	0.00	0.00
Almacenes	0.00	0.00
Estimación por Pérdida o Deterioro de Activos Circulantes	0.00	0.00
Otros Activos Circulantes	0.00	0.00
<i>Activo No Circulante</i>	0.00	0.00
Inversiones Financieras a Largo Plazo	0.00	0.00
Derechos a Recibir Efectivo o Equivalentes a Largo Plazo	0.00	0.00
Bienes Inmuebles, Infraestructura y Construcciones en Proceso	0.00	0.00
Bienes Muebles	0.00	0.00
Activos Intangibles	0.00	0.00
Depreciación, Deterioro y Amortización Acumulada de Bienes	0.00	0.00
Activos Diferidos	0.00	0.00
Estimación por Pérdida o Deterioro de Activos no Circulantes	0.00	0.00
Otros Activos no Circulantes	0.00	0.00
PASIVO	0.00	46,528.21
<i>Pasivo Circulante</i>	0.00	46,528.21
Cuentas por Pagar a Corto Plazo	0.00	46,528.21
Documentos por Pagar a Corto Plazo	0.00	0.00
Porción a Corto Plazo de la Deuda Pública a Largo Plazo	0.00	0.00
Títulos y Valores a Corto Plazo	0.00	0.00
Pasivos Diferidos a Corto Plazo	0.00	0.00
Fondos y Bienes de Terceros en Garantía y/o Administración a Corto Plazo	0.00	0.00
Provisiones a Corto Plazo	0.00	0.00
Otros Pasivos a Corto Plazo	0.00	0.00
<i>Pasivo No Circulante</i>	0.00	0.00
Cuentas a Pagar a Largo Plazo	0.00	0.00
Documentos por Pagar a Largo Plazo	0.00	0.00
Deuda Pública a Largo Plazo	0.00	0.00
Pasivos Diferidos a Largo Plazo	0.00	0.00
Fondos y Bienes de Terceros en Garantía y/o Administración a Largo Plazo	0.00	0.00
Provisiones a Largo Plazo	0.00	0.00
HACIENDA PÚBLICA/PATRIMONIO	56,724.00	74,587.38
<i>Hacienda Pública/Patrimonio Contribuido</i>	0.00	0.00
Aportaciones	0.00	0.00
Donaciones de Capital	0.00	0.00
Actualización de la Hacienda Pública/Patrimonio	0.00	0.00
<i>Hacienda Pública/Patrimonio Generado</i>	56,724.00	74,587.38
Resultados del Ejercicio (Ahorro/Desahorro)	0.00	74,587.38
Resultados de Ejercicios Anteriores	56,724.00	0.00
Revalúos	0.00	0.00
Reservas	0.00	0.00
Rectificaciones de Resultados de Ejercicios Anteriores	0.00	0.00
<i>Exceso o Insuficiencia en la Actualización de la Hacienda Pública/Patrimonio</i>	0.00	0.00
Resultado por Posición Monetaria	0.00	0.00
Resultado por Tenencia de Activos no Monetarios	0.00	0.00


 Mtra. Dora Liliana Rincón Serrano.
 Enlace Administrativo


 Mtra. Yared Sánchez Xolito.
 Comisionada Estatal de Mejora Regulatoria.

"Bajo protesta de decir verdad declaramos que los Estados Financieros y sus notas, son razonablemente correctos y son responsabilidad del emisor".


SISTEMA CONTABLE 2023
ESTADO DE FLUJOS DE EFECTIVO
DEL 01 DE ENERO AL 31 DE JULIO DE 2023
 (Cifras en Pesos)

 Página 1 de 1
 Fecha: 03/08/2023

Concepto	2023	2022
Flujos de Efectivo de las Actividades de Operación		
Origen	3,557,051.98	6,278,131.02
Impuestos	0.00	0.00
Cuotas y Aportaciones de Seguridad Social	0.00	0.00
Contribuciones de Mejoras	0.00	0.00
Derechos	0.00	0.00
Productos	0.00	0.00
Aprovechamientos	0.00	0.00
Ingresos por Venta de Bienes y Prestación de Servicios	0.00	0.00
Participaciones, Aportaciones, Convenios, Incentivos Derivados de la Colaboración Fiscal y Fondos Distintos de Aportaciones	0.00	0.00
Transferencias, Asignaciones, Subsidios y Subvenciones, y Pensiones y Jubilaciones	0.00	0.00
Otros Orígenes de Operación	3,557,051.98	6,278,131.02
Aplicación	3,482,022.58	6,128,514.24
Servicios Personales	2,812,337.84	4,903,507.35
Materiales y Suministros	39,830.06	76,922.27
Servicios Generales	624,190.09	1,020,561.83
Transferencias Internas y Asignaciones al Sector Público	0.00	0.00
Transferencias al Resto del Sector Público	0.00	0.00
Subsidios y Subvenciones	5,664.59	108,168.06
Ayudas Sociales	0.00	0.00
Pensiones y Jubilaciones	0.00	0.00
Transferencias a Fideicomisos, Mandatos y Contratos Análogos	0.00	0.00
Transferencias a la Seguridad Social	0.00	0.00
Donativos	0.00	0.00
Transferencias al Exterior	0.00	0.00
Participaciones	0.00	0.00
Aportaciones	0.00	0.00
Convenios	0.00	0.00
Otras Aplicaciones de Operación	0.00	19,354.73
Flujos Netos de Efectivo de las Actividades de Operación	75,029.40	149,616.78
Flujos de Efectivo de las Actividades de Inversión		
Origen	56,724.00	97.69
Bienes Inmuebles, Infraestructura y Construcciones en Proceso	0.00	0.00
Bienes Muebles	0.00	0.00
Otros Orígenes de Inversión	56,724.00	97.69
Aplicación	149,616.78	56,724.30
Bienes Inmuebles, Infraestructura y Construcciones en Proceso	0.00	0.00
Bienes Muebles	0.00	56,724.00
Otras Aplicaciones de Inversión	149,616.78	0.30
Flujos Netos de Efectivo de las Actividades de Inversión	(92,892.78)	(56,626.61)
Flujos de Efectivo de las Actividades de Financiamiento		
Origen	0.00	6,772.82
Endeudamiento Neto	0.00	0.00
Interno	0.00	0.00
Externo	0.00	0.00
Otros Orígenes de Financiamiento	0.00	6,772.82
Aplicación	46,528.21	1,452.48
Servicios de la Deuda	0.00	0.00
Interno	0.00	0.00
Externo	0.00	0.00
Otras Aplicaciones de Financiamiento	46,528.21	1,452.48
Flujos Netos de Efectivo por Actividades de Financiamiento	(46,528.21)	5,320.34
Incremento/Disminución Neta en el Efectivo y Equivalentes al Efectivo	(64,391.59)	98,310.51
Efectivo y Equivalentes al Efectivo al Inicio del Ejercicio	163,010.44	64,699.93
Efectivo y Equivalentes al Efectivo al Final del Ejercicio	98,618.85	163,010.44


 Mtra. Dora Liliana Rincón Serrano.

Enlace Administrativo


 Mtra. Yared Sánchez Xolío

Comisionada Estatal de Mejora Regulatoria.


"Bajo protesta de decir verdad declaramos que los Estados Financieros y sus notas, son razonablemente correctos y son responsabilidad del emisor".

SISTEMA CONTABLE 2023
INFORME SOBRE PASIVOS CONTINGENTES
DEL 1o. DE ENERO AL 30 DE JUNIO DE 2023


De conformidad a las Principales Reglas de Registro y Valoración del Patrimonio (Elementos Generales), emitidas por el Consejo Nacional de Armonización Contable, publicadas en el capítulo reformado en el Diario Oficial de la Federación el 06 de octubre del 2014, y última reforma del 23 de diciembre de 2020, los Pasivos Contingentes consideran:

- a) Una obligación posible, surgida a raíz de sucesos pasados, cuya existencia ha de ser confirmada sólo por la ocurrencia, o en su caso, por la no ocurrencia, de uno o más eventos inciertos en el futuro, que no están enteramente bajo el control del organismo público.
- b) Una obligación presente, surgida a raíz de sucesos pasados, que no se ha reconocido contablemente porque: no es probable que la entidad tenga que satisfacerla, desprendiéndose de recursos que incorporen beneficios económicos; o bien el importe de la obligación no pueda ser medido con la suficiente fiabilidad.

Al respecto, se informa que éste Organismo Público a esta fecha **NO cuenta con Pasivos Contingentes** significativos pendientes de pago, ya que estos se reconocen y se liquidan en el transcurso del ejercicio, en la vigencia del presupuesto.


Mtra. Yared Sánchez Xolío.

Comisionada Estatal de Mejora Regulatoria


Mtra. Dora Liliana Rincón Serrano.

Enlace Administrativo

NOTAS A LOS ESTADOS FINANCIEROS

Introducción

Atendiendo a lo establecido por el artículo 17 de la Ley General de Contabilidad Gubernamental, cada ente público es responsable de su contabilidad, de la operación del sistema y en consecuencia de la información que proporciona para la integración de la Cuenta Pública.

De conformidad al artículo 46, fracción I, inciso g), 47, 48 y 49 de la Ley General de Contabilidad Gubernamental, así como, a la normatividad emitida por el Consejo Nacional de Armonización Contable, a continuación, se presentan las notas a los estados financieros de la **Comisión Estatal de Mejora Regulatoria**, correspondiente al 30 de junio del 2023, con los siguientes apartados:

- Notas de Gestión Administrativa,
- Notas de Desglose, y
- Notas de Memoria (Cuentas de Orden).

NOTAS DE GESTIÓN ADMINISTRATIVA

1.- Autorización e Historia

a) Fecha de Creación del Ente Público

La **Comisión Estatal de Mejora Regulatoria**; fue creada el 22 de agosto de 2012, mediante publicación Número 3408-A-2012 en el periódico oficial Número 384, Tomo III, se emite el decreto por el que se crea la Comisión Estatal de Mejora Regulatoria, como Órgano Desconcentrado de la Secretaría de Economía, por lo que los recursos humanos, materiales y financieros, de la Subsecretaría de Mejora Regulatoria, fueron transferidos a este nuevo Organismo Público.

Derivado de ello, se emitió el Dictamen Técnico No. SH/SUBA/DGRH/DEO/175/2012, de fecha 20 de septiembre de 2012, en el que se cancela la Subsecretaría de Mejora Regulatoria con sus Órganos Administrativos y se crea la Comisión Estatal de Mejora Regulatoria

b) Principales Cambios en su Estructura

No aplica

2.- Panorama Económico y Financiero

La situación económica y financiera de la **Comisión Estatal de Mejora Regulatoria** es aceptable durante el trimestre; debido a que son tomados en cuenta todos los lineamientos y normas emitidos por el Consejo Nacional de Armonización Contable (CONAC), y los recursos ministrados por la Secretaría de Hacienda fueron presupuestados y erogados de manera adecuada tanto presupuestal, contable y financiera.

4.- Organización y Objeto Social

a) Objeto Social

La **Comisión Estatal de Mejora Regulatoria** es responsable de la implementación de políticas públicas que impulse la competitividad empresarial y la inversión productiva, que promuevan a Chiapas como la mejor opción para la inversión local, nacional y extranjera y que impacten en el desarrollo y crecimiento de la economía estatal.

J
H

Así mismo garantizar la continuidad del proceso de mejora regulatoria, así como generar certidumbre a los regulados y, en general, buscar que los procedimientos de regulación sean transparentes. La modernización y agilización del procedimiento administrativo de solicitud y resolución de trámites. Eliminar trámites y/o requisitos no fundamentados en normas o reglamentos u otras disposiciones

b) Principal Actividad

Fomentar políticas y estrategias innovadoras que permitan la competitividad empresarial y el desarrollo de los sectores económicos de Chiapas, coordinando los esfuerzos públicos y privados, de creación y consolidación de empresas locales, nacionales y extranjeras, impulsando su desarrollo comercial y empresarial, para beneficio de los consumidores y de la sociedad, obteniendo más oportunidades de bienestar para la población chiapaneca

c) Ejercicio Fiscal

Ejercicio 2023

d) Régimen Jurídico

La **Comisión Estatal de Mejora Regulatoria**; está registrada ante el Servicio de Administración Tributaria como persona moral con fines no lucrativos, cuya actividad económica es la administración pública estatal en general, y exceptuada de las obligaciones siguientes:

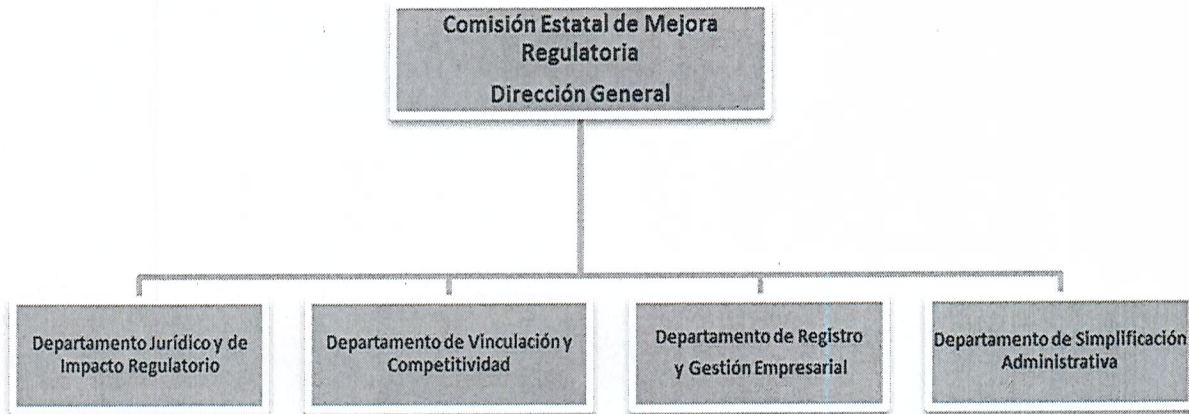
- ▶ Presentar la declaración y pago provisional mensual de retenciones de impuestos sobre la renta (ISR), y sueldos y salarios.
- ▶ Presentar la declaración anual donde se informe sobre las retenciones de los trabajadores que recibieron sueldos y salarios, y trabajadores asimilados a salarios.
- ▶ Presentar declaración informativa anual de subsidio al empleo.
- ▶ Presentar declaración informativa mensual de proveedores por tasas de IVA y de IEPS.

e) Consideraciones Fiscales del Ente

La **Comisión Estatal de Mejora Regulatoria**, se ubica dentro de las personas morales a que se refiere el artículo 95 y 102 de la LISR, pero tiene otras obligaciones como:

- Aportaciones patronales al INFONAVIT
- Aportaciones patronales al IMSS
- 2 por ciento Impuesto Sobre Nóminas a prestadores de servicios

f) Estructura Organizacional Básica



g) Fideicomisos de los cuales es Fideicomitente o Fideicomisario, y Contratos Análogos, incluyendo Mandatos de los cuales es parte

(No Aplica)

4.- Bases de Preparación de los Estados Financieros

Para llevar a cabo la preparación de los Estados Financieros del presente ejercicio se consideró lo siguiente:

a) Si se ha observado la normatividad emitida por el CONAC y las disposiciones legales aplicables.

Se ha observado las disposiciones legales de la Normatividad emitida por el CONAC y la Ley General de Contabilidad Gubernamental (LGCG), siendo congruente con la armonización contable en la emisión de los estados financieros.

c) La normatividad aplicada para el reconocimiento, valuación y revelación de los diferentes rubros de la información financiera, así como las bases de medición utilizadas para la elaboración de los estados financieros; por ejemplo: costo histórico, valor de realización, valor razonable, valor de recuperación o cualquier otro método empleado y los criterios de aplicación de los mismos.

Todas las cuentas que afectan económicamente a Nombre de la **Comisión Estatal de Mejora Regulatoria**, están cuantificadas en términos monetarios y se registran al costo histórico. El costo histórico de las operaciones corresponde al monto erogado para su adquisición conforme a la documentación contable original justificativa y comprobatoria.

d) Postulados Básicos de Contabilidad Gubernamental (PBCG).

Las bases de preparación de los estados financieros de la **Comisión Estatal de Mejora Regulatoria**, aplican los postulados básicos siguientes:

- 1.- Sustancia Económica
- 2.- Entes Públicos

- 3.- Existencia Permanente
- 4.- Revelación Suficiente
- 5.- Importancia Relativa
- 6.- Registro e Integración Presupuestaria
- 7.- Consolidación de la Información Financiera
- 8.- Devengo Contable
- 9.- Valuación
- 10.- Dualidad Económica
- 11.- Consistencia

e) *Normatividad supletoria. En caso de emplear varios grupos de normatividades (normatividades supletorias), deberá realizar la justificación razonable correspondiente, su alineación con los PBCG y a las características cualitativas asociadas descritas en el Marco Conceptual de Contabilidad Gubernamental (MCCG) y sus modificaciones*

(No Aplica)

f) *Para las Entidades que por primera vez estén implementando la base devengado de acuerdo a la Ley de Contabilidad; deberán revelar las nuevas políticas de reconocimiento, su plan de implementación, revelar los cambios en las políticas, la clasificación y medición de las mismas, así como su impacto en la información financiera, y presentar los últimos estados financieros con la normatividad anteriormente utilizada con las nuevas políticas para fines de comparación en la transición a la base de devengado.*

(No Aplica)

5.- Políticas de Contabilidad Significativas

(No Aplica)

6.- Posición en Moneda Extranjera y Protección por Riesgo Cambiario

(No Aplica)

7.- Reporte Analítico del Activo

En las reglas específicas del Registro y Valoración del Patrimonio emitidas por el Consejo Nacional de Armonización Contable, se definió como vida útil de un activo, al periodo durante el que se espera utilizar el activo, además, se menciona que se considerará que un activo tiene una vida útil indefinida cuando, sobre la base de un análisis de todos los factores relevantes, no exista un límite previsible al periodo a lo largo del cual se espera que el activo genere rendimientos económicos o potencial de servicio, o a la utilización en la producción de bienes y servicios públicos. Con base en estas reglas, los activos de la **Comisión Estatal de Mejora Regulatoria**, sitúa la valoración de sus bienes tangibles e intangibles aplicando la depreciación y amortización, utilizando el procedimiento establecido por el Consejo Nacional de Armonización Contable (CONAC).

Las principales variaciones que presenta el activo del 1 de enero al 30 de junio del 2023, se integra de la siguiente manera:

- a) La variación negativa por \$ 68,598.46, del rubro efectivo y equivalentes se debe a recursos ejercidos de ejercicios anteriores por 163,010.44, y del presente ejercicio \$116,884.74, mismos que se encuentran disponibles en tesorería.
- b) La variación positiva por \$ 92,892.78 del rubro derechos a recibir efectivo o equivalentes.

8.- Fideicomisos, Mandatos y Análogos
(No Aplica)

9.- Reporte de la Recaudación
(No Aplica)

10.- Información sobre la Deuda y el Reporte Analítico de la Deuda
(No Aplica)

11.- Calificaciones Otorgadas
(No Aplica)

12.- Proceso de Mejora

a) Principales Políticas de Control Interno

Manual de Procedimientos: Nos indica los procedimientos que debemos seguir de forma ordenada en el desarrollo de las actividades; evitando duplicidad de esfuerzos.

Ley General de Contabilidad Gubernamental (LGCG): Nos establece los criterios generales que rigen la contabilidad gubernamental y la emisión de información financiera, incluyendo la presupuestaria y programática en forma razonable y transparente.

Normatividad Contable: Tiene por objeto efectuar el registro contable de los recursos públicos y la preparación de informes financieros de forma armonizada, que dan transparencia para la interpretación, evaluación, fiscalización y entrega de informes; regulando las operaciones contables.

Normas Presupuestarias: Nos indica cómo se ejecuta el gasto público, administrándolo con eficiencia, eficacia, economía, transparencia y honradez, para rendir cuentas de los recursos públicos, así mismo contribuir a fortalecer la armonización presupuestaria y contable.

b) Medidas de Desempeño Financiero, Metas y Alcance

A través del proceso de armonización contable, se da un cambio trascendental para atender en tiempo y forma el nuevo esquema de la contabilidad gubernamental, logrando resultados en materia de información financiera, transparencia y rendición de cuentas, así como, mantener la liquidez y solvencia económica.

13.- Información por Segmentos
(No Aplica)

14.- Eventos Posteriores al Cierre
(No Aplica)

15.- Partes Relacionadas

“No existen partes relacionadas que pudieran ejercer influencia significativa sobre la toma de decisiones financieras y operativas”

Handwritten signature

16.- Responsabilidad sobre la Presentación Razonable de la Información Contable

"Bajo protesta de decir verdad declaramos que los Estados Financieros y sus Notas, son razonablemente correctos y son responsabilidad del emisor"

NOTAS DE DESGLOSE
NOTAS AL ESTADO DE ACTIVIDADES

El Estado de Actividades refleja el resultado entre el saldo total de los ingresos captados y el saldo total de los gastos incurridos por la **Comisión Estatal de Mejora Regulatoria**, cuya diferencia positiva o negativa determina el ahorro o desahorro del 1 de enero al 30 de junio del 2023, sin considerar la inversión física en Bienes Muebles e Inmuebles, Infraestructura y Construcciones en Proceso. De esta forma el resultado durante este periodo refleja un ahorro por \$ 46,165.39.

Ingresos y Otros Beneficios

Participaciones, Aportaciones, Convenios, Incentivos Derivados de la Colaboración Fiscal, Fondos Distintos de Aportaciones, Transferencias, Asignaciones, Subsidios y Subvenciones, y Pensiones y Jubilaciones

Al 30 de junio del 2023, el 15% o más de este rubro están integrados por recursos presupuestales radicados a través de transferencias que la Secretaría de Hacienda realiza con base al presupuesto autorizado, para llevar a cabo las actividades de la **Comisión Estatal de Mejora Regulatoria**.

PARTICIPACIONES, APORTACIONES, CONVENIOS, INCENTIVOS DERIVADOS DE LA COLABORACIÓN FISCAL, FONDOS DISTINTOS DE APORTACIONES, TRANSFERENCIAS, ASIGNACIONES, SUBSIDIOS Y SUBVENCIONES, Y PENSIONES Y JUBILACIONES

(Cifras en Pesos)

CONCEPTO	NATURALEZA	2023	2022
Transferencias, Asignaciones, Subsidios y Subvenciones, y Pensiones y Jubilaciones	Acreedora	\$ 2,969,514.59	\$ 6,278,130.72
	SUMAS	\$ 2,969,514.59	\$ 6,278,130.72

Otros Ingresos y Beneficios

El rubro de Otros Ingresos y Beneficios, presenta un saldo de 0.30 centavos y se integra por apertura de cuentas bancarias al 30 de junio del 2023

OTROS INGRESOS Y BENEFICIOS

(Cifras en Pesos)

CONCEPTO	NATURALEZA	2023	2022
Otros Ingresos y Beneficios Varios	Acreedora	\$ 0.30	\$ 0.30
	SUMAS	\$ 0.30	\$ 0.30

TOTAL DE INGRESOS Y OTROS BENEFICIOS	\$ 2,969,514.89	\$ 6,278,131.02
---	------------------------	------------------------

Gastos y Otras Pérdidas
Gastos de Funcionamiento

Los gastos de funcionamiento lo integran todas las erogaciones realizadas en la operatividad al 30 de junio del 2023, principalmente en los capítulos 1000 Servicios Personales, 2000 Materiales y Suministros, y 3000 Servicios Generales.

Del total de los Gastos de Funcionamiento, se explican aquellas que en lo individual representan el 15% o más, de la totalidad de las mismas, el cual se integra de la siguiente manera: el importe de \$ 2,350,616.70 correspondiente a pagos de sueldos y salarios del personal que labora en la **Comisión Estatal de Mejora Regulatoria**, así como, el importe de \$ 532,414.39 del capítulo 3000 Servicios Generales, por concepto de servicios recibidos durante la operatividad, correspondiente al 30 de junio del 2023.

GASTOS DE FUNCIONAMIENTO		
(Cifras en Pesos)		
CONCEPTO	2023	2022
Servicios Personales	\$ 2,350,616.70	\$ 4,903,507.35
Materiales y Suministros	34,653.82	76,922.27
Servicios Generales	532,414.39	1,020,561.83
SUMAS	\$ 2,917,684.91	\$ 6,000,991.45

Transferencias, Asignaciones, Subsidios y Otras Ayudas

Las Transferencias, Asignaciones, Subsidios y Otras Ayudas, que en lo individual representa el 15% o más del total del rubro, lo integran todas las erogaciones realizadas en la operatividad al 30 de junio del 2023, principalmente por el importe de \$5,664.59 de ayudas sociales.



TRANSFERENCIAS, ASIGNACIONES, SUBSIDIOS Y OTRAS AYUDAS		
CONCEPTO	2023	2022
Ayudas Sociales	\$ 5,664.59	6,000,991.45
SUMAS	\$ 2,923,349.50	\$ 6,000,991.45

NOTAS AL ESTADO DE SITUACIÓN FINANCIERA

El Estado de Situación Financiera muestra la posición financiera de la **Comisión Estatal de Mejora Regulatoria**, valuados y elaborados de acuerdo con los Postulados Básicos de Contabilidad Gubernamental, Normas y Metodología para la Emisión de Información Financiera y Estructura de los Estados Financieros del Ente Público y Característica de sus Notas, emitidos por el Consejo Nacional de Armonización Contable (CONAC), el cual refleja los bienes y derechos que se clasifican en rubros de acuerdo a su disponibilidad de liquidez al igual que sus obligaciones o compromisos, agrupándolas con relación a su exigibilidad.

ACTIVO

El activo se compone de los fondos, valores, derechos y bienes cuantificados en términos monetarios, los cuales dispone la **Comisión Estatal de Mejora Regulatoria**, para la operatividad y la prestación de servicios públicos, éste se integra como sigue:

Circulante
Efectivo y Equivalentes

El rubro de efectivo y equivalentes al 30 de junio del 2023, asciende a \$ 94,411.98, el cual representa el 100% del total de activo circulante, se integra por la disponibilidad financiera para cubrir los compromisos de pagos a los diferentes proveedores, así como, pagos de impuestos y otras contribuciones.

EFECTIVO Y EQUIVALENTES (Cifras en Pesos)		
CONCEPTO	2023	2022
Bancos/Dependencias y Otros	\$ 0.30	\$ 0.20
Fondos con Afectación Específica	94,411.68	163,010.24
SUMAS	\$ 94,411.98	\$ 163,010.44

FONDOS CON AFECTACIÓN ESPECÍFICA	2023	2022
Fondo General de Participaciones	55,929.78	107,699.00
Fondo de Compensación	0.00	0.11
Fondo de Extradición de Hidrocarburos	0.00	6.91
Fondo de Fiscalización y Recaudación	72.12	30,497.24
ISR Participable Estatal	38,409.78	1,217.53
Fondo Disponible en Tesorería	0.30	23,589.45
SUMAS	\$ 94,411.98	\$ 163,010.24

No Circulante
Bienes Muebles

Este rubro representa los bienes muebles que son propiedad de la **Comisión Estatal de Mejora Regulatoria**, como son: Mobiliario y Equipo de Administración, Mobiliario y Equipo Educativo y Recreativo, que aún se encuentran en buenas condiciones y que son básicos para la operatividad del mismo; los cuales fueron adquiridos con recursos presupuestales, así como, algunos fueron obtenidos mediante transferencias de otros entes públicos, en el periodo que se informa, así como, en ejercicios anteriores.



Al 30 de junio del 2023, este rubro asciende a \$781,407.88, que representa el 0.5% del activo no circulante.

BIENES MUEBLES (Cifras en Pesos)		
CONCEPTO	2023	2022
Mobiliario y Equipo de Administración	\$ 763,111.88	\$ 763,111.88
Mobiliario y Equipo Educativo y Recreativo	18,296.00	18,296.00
SUMAS	\$ 781,407.88	\$ 781,407.88

Activos Diferidos

Al 30 de junio del 2023, este rubro refleja un monto de \$ 357,861.84 el cual representa el 99.5% del total del activo no circulante, se encuentra integrado por los recursos otorgados para la formulación y evaluación de proyectos, así como, por operaciones que están en proceso de regularización presupuestal y contable del periodo que se informa, así como, de ejercicios anteriores; actualmente se están llevando a cabo las gestiones necesarias ante la Secretaría de Hacienda para su regularización.

ACTIVOS DIFERIDOS (Cifras en Pesos)			
CONCEPTO	NATURALEZA	2023	2022
Otros Activos Diferidos	Deudora	\$ 357,861.84	\$ 357,861.84
	SUMAS	\$ 357,861.84	\$ 357,861.84

OTROS ACTIVOS DIFERIDOS			
CONCEPTO	NATURALEZA	2023	2022
Fondo General de Participaciones	Deudora	\$ 781,407.88	\$ 781,407.88
	SUMAS	\$ 781,407.88	\$ 781,407.88

PASIVO

Es el conjunto de cuentas que permite el registro de las obligaciones contraídas por la **Comisión Estatal de Mejora Regulatoria**, para el desarrollo de sus funciones y la prestación de los servicios públicos. Al 30 de junio del 2023, los estados financieros reflejan principalmente pasivo circulante o corto plazo, es decir, aquellas obligaciones en que la exigibilidad de pago es menor a un año, así también, pasivo no circulante o a largo plazo que representa las obligaciones con vencimiento posterior a un año.

No Circulante

Pasivos Diferidos a Largo Plazo

Este rubro asciende a \$ 567,849.77 que representa el 64.9% del total del pasivo no circulante y refleja el registro de los compromisos contraídos a largo plazo, remuneraciones por pagar al personal de carácter permanente, por concepto de aguinaldo por bajas, 60 días de aguinaldos, costo de nómina de complementos de sueldos, sueldos y salarios, anticipo de ministración y el 2% sobre nóminas, las cuales se encuentran pendientes de liquidar al 30 de junio del 2023.

PASIVOS DIFERIDOS A LARGO PLAZO (Cifras en Pesos)			
CONCEPTO	VENCIMIENTO (DÍAS)	2023	2022
Otros Pasivos Diferidos a Largo Plazo	> 365	\$ 567,849.77	\$ 567,849.77
SUMAS		\$ 567,849.77	\$ 567,849.77

NOTAS AL ESTADO DE VARIACIÓN EN LA HACIENDA PÚBLICA

La Hacienda Pública representa el importe de los bienes y derechos que son propiedad de la **Comisión Estatal de Mejora Regulatoria**, dicho importe es modificado principalmente por el resultado positivo obtenido al 30 de junio de 2023, el cual asciende a \$ 46,165.39.

El Estado de Variación en la Hacienda Pública muestra las modificaciones o cambios realizados en la Hacienda Pública, de la Comisión Estatal de Mejora Regulatoria al 30 de junio del 2023, se obtuvo un saldo de \$ 641,174.79.

Así también, es modificado por el aumento o disminución al patrimonio, derivado del registro de movimientos realizados durante el periodo que se informa. A la fecha que se informa la modificación neta positiva al patrimonio es de \$ 46,165.39.

HACIENDA PÚBLICA/PATRIMONIO (Cifras en Pesos)		
CONCEPTO	2023	2022
Patrimonio Generado	\$ 641,174.79	\$ 687,902.18
SUMAS	\$ 641,174.79	\$ 687,902.18

Patrimonio Generado
Resultados del Ejercicio (Ahorro/Desahorro)

El resultado positivo obtenido al periodo que se informa asciende a \$ 46,165.39 y representa la disponibilidad financiera para cubrir gastos de operación y/o inversión.

PATRIMONIO GENERADO	PROCEDENCIA	2023	2022
Resultados del Ejercicio (Ahorro/Desahorro)	Ingresos y Otros Beneficios menos Gastos y Otras Pérdidas	\$ 46,165.39	\$ 149,616.78
SUMAS		\$ 46,165.39	\$ 149,616.78

Resultados de Ejercicios Anteriores

Este rubro se integra principalmente por saldos de años anteriores, así como, por el traspaso del resultado del ejercicio anterior, efectuado al inicio del presente ejercicio; también se incluyen, aquellos movimientos realizados en el periodo que se informa por concepto de saldos, transferencias, Reintegros y Pérdidas.

PATRIMONIO GENERADO	PROCEDENCIA	2023	2022
Resultados de Ejercicios Anteriores	Traspaso de Saldos, Reintegros y Pérdidas.	\$ 595,009.40	\$ 538,285.40
	SUMAS	\$ 595,009.40	\$ 538,285.40

NOTAS AL ESTADO DE FLUJOS DE EFECTIVO

El Estado de Flujos de Efectivo, muestra los flujos de efectivo de la **Comisión Estatal de Mejora Regulatoria**, conformado por los elementos básicos: origen y aplicación de los recursos.

Flujo de Efectivo de las Actividades de Operación

Durante el periodo que se informa, los orígenes de actividades de operación cobrados fueron por la cantidad de \$2,969,514.59. Las aplicaciones de actividades de operación pagadas por el periodo comprendido del 1 de enero al 30 de junio de 2023, asciende a \$2,923,349.50, el cual refleja un flujo neto positivo por actividades de operación por un importe de \$ 46,165.39.

Flujo de Efectivo de las Actividades de Inversión

Durante el periodo que se informa, los orígenes de actividades de inversión cobrados fueron por la cantidad de \$56,724.00. Las aplicaciones de actividades de inversión pagadas por el periodo comprendido del 1 de enero al 30 de junio de 2023, asciende a \$149,616.78, el cual refleja un flujo neto a la baja por actividades de inversión por un importe de \$92,892.78.

Flujo de Efectivo de las Actividades de Financiamiento

Durante el periodo que se informa, los orígenes de actividades de financiamiento cobrados Las aplicaciones de actividades de financiamiento pagadas por el periodo comprendido del 1 de enero al 30 de junio del 2023, asciende a \$21,871.07, el cual refleja un flujo neto negativo por actividades de financiamiento por un importe de \$21,871.07.

Incremento/Disminución Neta en el Efectivo y Equivalentes al Efectivo

La disminución neta en el efectivo y equivalentes al 30 de junio del 2023 tiene un saldo de \$68,598.46.

Efectivo y Equivalentes al Efectivo al Final del Ejercicio

Las cifras del efectivo y equivalentes al efectivo, al final del ejercicio que figuran en la última parte del Estado de Flujos de Efectivo, es el siguiente:

GOBIERNO CONSTITUCIONAL DEL ESTADO DE CHIAPAS
COMISIÓN ESTATAL DE MEJORA REGULATORIA
NOTAS A LOS ESTADOS FINANCIEROS
DEL 1 DE ENERO AL 30 DE JUNIO DEL 2023
(Cifras en Pesos)

EFFECTIVO Y EQUIVALENTES AL EFFECTIVO AL FINAL DEL EJERCICIO
(Cifras en Pesos)

CONCEPTO	2023	2022
Efectivo y Equivalentes al Efectivo al Final del Ejercicio	\$ 94,411.98	\$ 163,010.44

Efectivo y Equivalentes

El análisis de los saldos inicial y final del efectivo y equivalentes al efectivo, al final del ejercicio del estado de flujos de efectivo, respecto a la composición del rubro de efectivo y equivalentes es como sigue:

EFFECTIVO Y EQUIVALENTES
(Cifras en Pesos)

CONCEPTO	2023	2022
Bancos/Dependencias y Otros	\$ 0.30	0.20
Fondos con Afectación Específica	94,411.68	163,010.24
TOTAL	\$ 94,411.98	\$ 163,010.44

Adquisiciones de las Actividades de Inversión efectivamente pagadas

Al 30 de junio de 2023, se realizaron adquisiciones de las Actividades de Inversión efectivamente pagadas, respecto del apartado de aplicación, mismas que a continuación de describen:

ADQUISICIONES DE ACTIVIDADES DE INVERSIÓN EFECTIVAMENTE PAGADAS
(Cifras en Pesos)

CONCEPTO	2023	2022
Bienes Inmuebles, Infraestructura y Construcciones en Proceso.	\$ 0	\$ 0
Bienes Muebles		56,724.00
Mobiliario y Equipo de Administración	0	56,724.00
Otros Orígenes de Inversión	149,616.78	
TOTAL	\$ 149,616.78	\$ 56,724.00

Conciliación de Flujos de Efectivo Netos

A continuación, se presenta la Conciliación de los Flujos de Efectivo Netos de las Actividades de Operación y saldos de Resultados del Ejercicio (Ahorro/Desahorro):

CONCILIACIÓN DE FLUJOS DE EFECTIVO NETOS		
(Cifras en Pesos)		
CONCEPTO	2023	2022
Resultados del Ejercicio Ahorro/Desahorro	\$ 46,165.39	\$ 149,616.78
Movimientos de partidas (o rubros) que no afectan al efectivo	0	0
Disminución de Inventarios	0	0
Flujos de Efectivo Netos de las Actividades de Operación	\$ 46,165.39	\$ 149,616.78

CONCILIACIÓN ENTRE LOS INGRESOS PRESUPUESTARIOS Y CONTABLES, ASÍ COMO ENTRE LOS EGRESOS PRESUPUESTARIOS Y LOS GASTOS CONTABLES

De conformidad a lo dispuesto por el "Acuerdo por el que se emite el formato de conciliación entre los ingresos presupuestarios y contables, así como entre los egresos presupuestarios y los gastos contables" y sus modificaciones, dictado por el Consejo Nacional de Armonización Contable, a continuación, se presenta la conciliación contable-presupuestaria, correspondiente del 1 de enero al 30 de junio del 2023:

COMISION ESTATAL DE MEJORA REGULATORIA	
CONCILIACIÓN ENTRE LOS INGRESOS PRESUPUESTARIOS Y CONTABLES	
DEL 1 DE ENERO AL 30 DE JUNIO DEL 2023	
(Cifras en Pesos)	
CONCEPTO	2023
1. Total de Ingresos Presupuestarios	\$2,969,514.89
2. Más Ingresos Contables No Presupuestarios	0
2.1 Ingresos Financieros	0
2.2 Incremento por Variación de Inventarios	0
2.3 Disminución del Exceso de Estimaciones por Pérdida o Deterioro u Obsolescencia	0
2.4 Disminución del Exceso de Provisiones	0
2.5 Otros Ingresos y Beneficios Varios	0
2.6 Otros Ingresos Contables No Presupuestarios	0
3. Menos Ingresos Presupuestarios No Contables	0
3.1 Aprovechamientos Patrimoniales	0
3.2 Ingresos Derivados de Financiamientos	0
3.3 Otros Ingresos Presupuestarios No Contables	0
4. Total de Ingresos Contables	\$2,969,514.89

COMISION ESTATAL DE MEJORA REGULATORIA	
CONCILIACIÓN ENTRE LOS EGRESOS PRESUPUESTARIOS Y LOS GASTOS CONTABLES	
DEL 1 DE ENERO AL 30 DE JUNIO DEL 2023	
(Cifras en Pesos)	
CONCEPTO	2023
1. Total de Egresos Presupuestarios	\$2,923,349.50
2. Menos Egresos Presupuestarios No Contables	0
2.1 Materias Primas y Materiales de Producción y Comercialización	0
2.2 Materiales y Suministros	0
2.3 Mobiliario y Equipo de Administración	0
2.4 Mobiliario y Equipo Educativo y Recreativo	0
2.5 Equipo e Instrumental Médico y de Laboratorio	0
2.6 Vehículos y Equipo de Transporte	0
2.7 Equipo de Defensa y Seguridad	0
2.8 Maquinaria, Otros Equipos y Herramientas	0
2.9 Activos Biológicos	0
2.10 Bienes Inmuebles	0
2.11 Activos Intangibles	0
2.12 Obra Pública en Bienes de Dominio Público	0
2.13 Obra Pública en Bienes Propios	0
2.14 Acciones y Participaciones de Capital	0
2.15 Compra de Títulos y Valores	0
2.16 Concesión de Préstamos	0
2.17 Inversiones en Fideicomisos, Mandatos y Otros Análogos	0
2.18 Provisiones para Contingencias y Otras Erogaciones Especiales	0
2.19 Amortización de la Deuda Pública	0
2.20 Adeudos de Ejercicios Fiscales Anteriores (ADEFAS)	0
2.21 Otros Egresos Presupuestarios No Contables	0
3. Más Gastos Contables No Presupuestarios	0
3.1 Estimaciones, Depreciaciones, Deterioros, Obsolescencia y Amortizaciones	0
3.2 Provisiones	0
3.3 Disminución de Inventarios	0
3.4 Otros Gastos	0
3.5 Inversión Pública no Capitalizable	0
3.6 Materiales y Suministros (consumos)	0
3.7 Otros Gastos Contables No Presupuestarios	0
4. Total de Gastos Contables	\$ 2,923,349.50

Handwritten blue ink marks on the right margin, including a checkmark and a signature-like scribble.

NOTAS DE MEMORIA (CUENTAS DE ORDEN)

Las Notas de Memoria contienen información sobre las cuentas de orden tanto contables como presupuestarias que se utilizan para registrar los movimientos de valores que no afecten o modifiquen el Estado de Situación Financiera de la **Comisión Estatal de Mejora Regulatoria**, sin embargo, su incorporación en libros es necesaria con fines de recordatorio, de control y en general sobre los aspectos administrativos, o bien, para consignar sus derechos o responsabilidades contingentes que puedan, o no, presentarse en el futuro.

Al 30 de junio del 2023, las cuentas que se manejan para efectos de estas Notas son las siguientes:

Cuentas de Orden Contables

No presenta saldos, al 30 de junio del 2023.

Cuentas de Orden Presupuestario

Cuentas de Ingresos
(No Aplica)

Cuentas de Egresos

Los saldos de los rubros de las cuentas de orden presupuestarias de egresos de la **Comisión Estatal de Mejora Regulatoria**, registrados del 1 de enero al 30 de junio del 2023, son las siguientes:

CUENTAS DE ORDEN PRESUPUESTARIAS DE EGRESOS	
(Cifras en Pesos)	
CONCEPTO	2023
Presupuesto de Egresos Aprobado	6,523,761.89
Presupuesto de Egresos por Ejercer	3,855,472.22
Modificaciones al Presupuesto de Egresos Aprobado	273,188.81
Presupuesto de Egresos Comprometido	18,128.98
Presupuesto de Egresos Devengado	
Presupuesto de Egresos Ejercido	24,033.74
Presupuesto de Egresos Pagado	2,899,315.76



GOBIERNO CONSTITUCIONAL DEL ESTADO DE CHIAPAS
COMISIÓN ESTATAL DE MEJORA REGULATORIA

SISTEMA CONTABLE 2023
ESTADO ANALITICO DEL ACTIVO
DEL 01 DE ENERO AL 31 DE JULIO DEL 2023
(Cifras en Pesos)

Página 1 de 1
03/08/2023

Fecha:

Concepto	Saldo Inicial	Cargos del Período	Abonos del Período	Saldo Final	Variación del Período
ACTIVO	1,302,280.16	3,652,274.20	3,716,662.79	1,237,888.57	(64,391.59)
ACTIVO CIRCULANTE	163,010.44	3,637,310.68	3,701,702.27	98,618.85	(64,391.59)
Efectivo y Equivalentes	163,010.44	3,630,537.68	3,694,929.27	98,618.85	(64,391.59)
Derechos a Recibir Efectivo o Equivalentes	0.00	6,773.00	6,773.00	0.00	0.00
Derechos a Recibir Bienes o Servicios	0.00	0.00	0.00	0.00	0.00
Inventarios	0.00	0.00	0.00	0.00	0.00
Almacenes	0.00	0.00	0.00	0.00	0.00
Estimación por Pérdida o Deterioro de Activos Circulantes	0.00	0.00	0.00	0.00	0.00
Otros Activos Circulantes	0.00	0.00	0.00	0.00	0.00
ACTIVO NO CIRCULANTE	1,139,269.72	14,960.52	14,960.52	1,139,269.72	0.00
Inversiones Financieras a Largo Plazo	0.00	0.00	0.00	0.00	0.00
Derechos a Recibir Efectivo o Equivalentes a Largo Plazo	0.00	0.00	0.00	0.00	0.00
Bienes Inmuebles, Infraestructura y Construcciones en Proceso	0.00	0.00	0.00	0.00	0.00
Bienes Muebles	781,407.88	0.00	0.00	781,407.88	0.00
Activos Intangibles	0.00	0.00	0.00	0.00	0.00
Depreciación, Deterioro y Amortización Acumulada de Bienes	0.00	0.00	0.00	0.00	0.00
Activos Diferidos	357,861.84	14,960.52	14,960.52	357,861.84	0.00
Estimación por Pérdida o Deterioro de Activos no Circulantes	0.00	0.00	0.00	0.00	0.00
Otros Activos no Circulantes	0.00	0.00	0.00	0.00	0.00

Mtra. Dora Lilianna Rincón Serrano.
Enlace Administrativo

Mtra. Yareli Sánchez Xolío.
Comisionada Estatal de Mejora Regulatoria.


"Bajo protesta de decir verdad declaramos que los Estados Financieros y sus notas, son razonablemente correctos y son responsabilidad del emisor".

COMISIÓN ESTATAL DE MEJORA REGULATORIA
SISTEMA CONTABLE 2023
ESTADO ANALÍTICO DE LA DEUDA Y OTROS PASIVOS
DEL 1o. DE ENERO AL 30 DE JUNIO DE 2023
(Cifras en Pesos)

DENOMINACIÓN DE LAS DEUDAS	MONEDA DE CONTRATACIÓN	INSTITUCIÓN O PAIS ACREEDOR	SALDO INICIAL DEL PERÍODO	SALDO FINAL DEL PERÍODO
DEUDA PÚBLICA				
Corto Plazo				
Deuda Interna			0.00	0.00
Instituciones de Crédito			0.00	0.00
BBVA MEXICO, S.A.	Moneda Nacional	México	0.00	0.00
BANOBRAS, S.N.C.	Moneda Nacional	México	0.00	0.00
BANORTE, S.A.	Moneda Nacional	México	0.00	0.00
INTERACCIONES, S.A.	Moneda Nacional	México	0.00	0.00
SANTANDER, S.A.	Moneda Nacional	México	0.00	0.00
SCOTIABANK INVERLAT, S.A.	Moneda Nacional	México	0.00	0.00
Títulos y Valores	Moneda Nacional	México	0.00	0.00
Arrendamientos Financieros	Moneda Nacional	México	0.00	0.00
Deuda Externa			0.00	0.00
Organismos Financieros Internacionales			0.00	0.00
Deuda Bilateral			0.00	0.00
Títulos y Valores			0.00	0.00
Arrendamientos Financieros			0.00	0.00
Subtotal de Deuda Pública a Corto Plazo			0.00	0.00
Largo Plazo				
Deuda Interna			0.00	0.00
Instituciones de Crédito			0.00	0.00
BBVA MEXICO, S.A.	Moneda Nacional	México	0.00	0.00
BANOBRAS, S.N.C.	Moneda Nacional	México	0.00	0.00
BANORTE, S.A.	Moneda Nacional	México	0.00	0.00
SANTANDER, S.A.	Moneda Nacional	México	0.00	0.00
Títulos y Valores	Moneda Nacional	México	0.00	0.00
Arrendamientos Financieros	Moneda Nacional	México	0.00	0.00
Deuda Externa			0.00	0.00
Organismos Financieros Internacionales			0.00	0.00
Deuda Bilateral			0.00	0.00
Títulos y Valores			0.00	0.00
Arrendamientos Financieros			0.00	0.00
Subtotal de Deuda Pública a Largo Plazo			0.00	0.00
Total de Otros Pasivos	Moneda Nacional	México	614,377.98	592,506.91
Total de Deuda Pública y Otros Pasivos			614,377.98	592,506.91


 Mtra. Yared Sánchez Xolio.

Comisionada Estatal de Mejora Regulatoria


 Mtra. Dora Lijana Rincón Serrano.

Enlace Administrativo

"Bajo protesta de decir verdad declaramos que los Estados Financieros y sus notas, son razonablemente correctos y son responsabilidad del emisor".

SISTEMA CONTABLE 2023
ESTADO ANALÍTICO DE INGRESOS
DEL 1o. DE ENERO AL 30 DE JUNIO DE 2023

RUBRO DE INGRESOS	INGRESO					DIFERENCIA
	ESTIMADO	AMPLIACIONES Y REDUCCIONES	MODIFICADO	DEVENGADO	RECAUDADO	(RECAUDADO - ESTIMADO)
Impuestos	0.00	0.00	0.00	0.00	0.00	0.00
Cuotas y Aportaciones de Seguridad Social	0.00	0.00	0.00	0.00	0.00	0.00
Contribuciones de Mejoras	0.00	0.00	0.00	0.00	0.00	0.00
Derechos	0.00	0.00	0.00	0.00	0.00	0.00
Productos	0.00	0.00	0.00	0.00	0.00	0.00
Aprovechamientos	0.00	0.00	0.00	0.00	0.00	0.00
Ingresos por Venta de Bienes, Prestación de Servicios y Otros Ingresos	0.00	0.00	0.00	0.00	0.00	0.00
Participaciones, Aportaciones, Convenios, Incentivos Derivados de la Colaboración Fiscal y Fondos Distintos de Aportaciones	0.00	0.00	0.00	0.00	0.00	0.00
Transferencias, Asignaciones, Subsidios y Subvenciones, y Pensiones y Jubilaciones	0.00	0.00	0.00	0.00	0.00	0.00
Ingresos Derivados de Financiamientos	0.00	0.00	0.00	0.00	0.00	0.00
Total	0.00	0.00	0.00	0.00	0.00	0.00
					Ingresos Excedentes	0.00

RUBRO DE INGRESOS	INGRESO					DIFERENCIA
	ESTIMADO	AMPLIACIONES Y REDUCCIONES	MODIFICADO	DEVENGADO	RECAUDADO	(RECAUDADO - ESTIMADO)
Ingresos del Poder Ejecutivo Federal o Estatal y de los Municipios	0.00	0.00	0.00	0.00	0.00	0.00
Impuestos	0.00	0.00	0.00	0.00	0.00	0.00
Cuotas y Aportaciones de Seguridad Social	0.00	0.00	0.00	0.00	0.00	0.00
Contribuciones de Mejoras	0.00	0.00	0.00	0.00	0.00	0.00
Derechos	0.00	0.00	0.00	0.00	0.00	0.00
Productos	0.00	0.00	0.00	0.00	0.00	0.00
Aprovechamientos	0.00	0.00	0.00	0.00	0.00	0.00
Participaciones, Aportaciones, Convenios, Incentivos Derivados de la Colaboración Fiscal y Fondos Distintos de Aportaciones	0.00	0.00	0.00	0.00	0.00	0.00
Transferencias, Asignaciones, Subsidios y Subvenciones, y Pensiones y Jubilaciones	0.00	0.00	0.00	0.00	0.00	0.00
Ingresos de los Entes públicos de los Poderes Legislativo y Judicial, de los Órganos Autónomos y del Sector Paraestatal o Paramunicipal, así como de las Empresas Productivas del Estado	0.00	0.00	0.00	0.00	0.00	0.00
Cuotas y Aportaciones de Seguridad Social	0.00	0.00	0.00	0.00	0.00	0.00
Productos	0.00	0.00	0.00	0.00	0.00	0.00
Ingresos por Venta de Bienes, Prestación de Servicios y Otros Ingresos	0.00	0.00	0.00	0.00	0.00	0.00
Transferencias, Asignaciones, Subsidios y Subvenciones, y Pensiones y Jubilaciones	0.00	0.00	0.00	0.00	0.00	0.00
Ingresos Derivados de Financiamiento	0.00	0.00	0.00	0.00	0.00	0.00
Ingresos Derivados de Financiamientos	0.00	0.00	0.00	0.00	0.00	0.00
Total	0.00	0.00	0.00	0.00	0.00	0.00
					Ingresos Excedentes	0.00

NO APLICA

SISTEMA CONTABLE 2023
INTERESES DE LA DEUDA
DEL 1o. DE ENERO AL 30 DE JUNIO DE 2023

Fecha: Página 1 de 1
06/07/2023

IDENTIFICACIÓN DE CRÉDITO O INSTRUMENTO	DEVENGADO	PAGADO
CRÉDITOS BANCARIOS		

TOTAL DE INTERESES DE CRÉDITOS BANCARIOS

OTROS INSTRUMENTOS DE DEUDA

TOTAL DE INTERESES DE OTROS INSTRUMENTOS DE DEUDA

TOTAL

NO APLICA

Mtra. Yared Sánchez Xolio.
Comisionada Estatal de Mejora Regulatoria

Mtra. Dora Liliana Rincón Serrano.
Enlace Administrativo

“Bajo protesta de decir verdad declaramos que los Estados Financieros y sus notas, son razonablemente correctos y son responsabilidad del emisor”.