

COMISIÓN ESTATAL
DE MEJORA REGULATORIA

GOBIERNO DE CHIAPAS

**2111 1421 COMISION ESTATAL DE MEJORA
REGULATORIA**

INFORMACION CONTABLE

JUNIO/2021



**COMISIÓN ESTATAL
DE MEJORA REGULATORIA**

GOBIERNO DE CHIAPAS

"2021, Año de la Independencia"

Oficio No. SEyT/COESMER/CE/395/2021.

Tuxtla Gutiérrez, Chiapas.

Agosto 02 de 2021.

**C.P. ROBERTO COUTIÑO ESPINOSA
DIRECTOR DE CONTABILIDAD GUBERNAMENTAL
DE LA SECRETARÍA DE HACIENDA
P R E S E N T E**

En cumplimiento a la normatividad Contable para el ejercicio 2021. Artículo 49, Fracción II. Señala Presentación de la Información Contable, anexo al presente envío a Usted información correspondiente al mes de **JUNIO** del presente ejercicio.

Sin otro particular, le envío un cordial saludo.

Atentamente

Mtra. Dora Liliana Rincón Serrano

Encargada de la Comisión Estatal de Mejora Regulatoria.



C.c.p.-Lic. **Javier Jiménez Jiménez**.- Secretario de Hacienda.- Para su Conocimiento.- Edificio.
C.c.p.-Lic. **Odilio Pérez Vicente**.- Director de Política del Gasto.- Secretaría de Hacienda.- Para su conocimiento.- Edificio.
C.c.p.-C.P. **Javier Baltasar Alejo**.- Tesorero Único de la Secretaría de Hacienda.- Mismo Fin.-Edificio.
M'FACF/*CP'DLCF

Boulevard Andrés Serra Rojas No. 1090, Edificio Anexo a la Torre Chiapas
en el Nivel 1A, Paso Limón C.P. 29045 Tuxtla Gutiérrez, Chiapas.
Tel. (961) 69 147 22 Ext. 68281



GOBIERNO CONSTITUCIONAL DEL ESTADO DE CHIAPAS
COMISIÓN ESTATAL DE MEJORA REGULATORIA

SISTEMA CONTABLE 2021
ESTADO DE SITUACIÓN FINANCIERA
AL 30 DE JUNIO DEL 2021

Página 1 de 1
Fecha: 02/08/2021

ACTIVO	2021	2020	PASIVO	2021	2020
ACTIVO			PASIVO		
Activo Circulante			Pasivo Circulante		
Efectivo y Equivalentes	500,097.54	138,562.93	Cuentas por Pagar a Corto Plazo	44,627.22	55,754.53
Derechos a Recibir Efectivo o Equivalentes			Documentos por Pagar a Corto Plazo		
Derechos a Recibir Bienes o Servicios			Porción a Corto Plazo de la Deuda Pública a Largo Plazo		
Inventarios			Títulos y Valores a Corto Plazo		
Almacenes			Pasivos Diferidos a Corto Plazo		
Estimación por Pérdida o Deterioro de Activos Circulantes			Fondos y Bienes de Terceros en Garantía y/o Administración a Corto Plazo		
Otros Activos Circulantes			Provisiones a Corto Plazo		
			Otros Pasivos a Corto Plazo		
Total de Activos Circulantes	500,097.54	138,562.93	Total de Pasivos Circulantes	44,627.22	55,754.53
Activo No Circulante			Pasivo No Circulante		
Inversiones Financieras a Largo Plazo			Cuentas por Pagar a Largo Plazo		
Derechos a Recibir Efectivo o Equivalentes a Largo Plazo			Documentos por Pagar a Largo Plazo		
Bienes Inmuebles, Infraestructura y Construcciones en Proceso			Deuda Pública a Largo Plazo	565,816.05	565,816.05
Bienes Muebles	724,683.88	724,683.88	Pasivos Diferidos a Largo Plazo		
Activos Intangibles			Fondos y Bienes de Terceros en Garantía y/o Administración a Largo Plazo		
Depreciación, Deterioro y Amortización Acumulada de Bienes			Provisiones a Largo Plazo		
Activos Diferidos	433,634.43	503,607.18	Total de Pasivos No Circulantes	565,816.05	565,816.05
Estimación por Pérdida o Deterioro de Activos no Circulantes			Total de Pasivo	610,443.27	621,570.58
Otros Activos no Circulantes			HACIENDA PÚBLICA / PATRIMONIO		
			Hacienda Pública/Patrimonio Contribuido		
Total de Activos No Circulantes	1,158,318.31	1,228,291.06	Aportaciones		
Total del Activo	1,658,415.85	1,366,853.99	Donaciones de Capital		
			Actualización de la Hacienda Pública/Patrimonio		
			Hacienda Pública/Patrimonio Generado	1,047,972.58	745,283.41
			Resultados del Ejercicio (Ahorro/Desahorro)	397,664.02	63,992.32
			Resultados de Ejercicios Anteriores	650,288.56	681,291.09
			Revalúos		
			Reservas		
			Rectificaciones de Resultados de Ejercicios Anteriores		
			Exceso o Insuficiencia en la Actualización de la Hacienda Pública/Patrimonio		
			Resultado por Posición Monetaria		
			Resultado por Tenencia de Activos no Monetarios		
			Total Hacienda Pública/Patrimonio	1,047,972.58	745,283.41
			Total del Pasivo y Hacienda Pública/Patrimonio	1,658,415.85	1,366,853.99

Mtra. Dora Liliana Rincón Serrano

Encargada de la Comisión Estatal de Mejora Regulatoria

Mtra. Dora Liliana Rincón Serrano

Encargada de la Comisión Estatal de Mejora Regulatoria.

"Bajo protesta de decir verdad declaramos que los Estados Financieros y sus notas, son razonablemente correctos y son responsabilidad del emisor".

SISTEMA CONTABLE 2021
ESTADO DE SITUACIÓN FINANCIERA
AL 30 DE JUNIO DEL 2021

 Página 1 de 1
 Fecha: 02/08/2021

ACTIVO	2021	2020	PASIVO	2021	2020
ACTIVO			PASIVO		
Activo Circulante			Pasivo Circulante		
Efectivo y Equivalentes	500,097.54	138,562.93	Cuentas por Pagar a Corto Plazo	44,627.22	55,754.53
Bancos/Dependencias y Otros	0.30	7,452.30	Servicios Personales por Pagar a Corto Plazo	23,641.30	36,713.55
Fondos con Afectación Específica	500,097.24	131,110.63	Proveedores por Pagar a Corto Plazo	10,934.04	1,537.10
Derechos a Recibir Efectivo o Equivalentes			Otras Cuentas por Pagar a Corto Plazo	10,051.88	17,503.88
Derechos a Recibir Bienes o Servicios			Documentos por Pagar a Corto Plazo		
Inventarios			Porción a Corto Plazo de la Deuda Pública a Largo Plazo		
Almacenes			Títulos y Valores a Corto Plazo		
Estimación por Pérdida o Deterioro de Activos Circulantes			Pasivos Diferidos a Corto Plazo		
Otros Activos Circulantes			Fondos y Bienes de Terceros en Garantía y/o Administración a Corto Plazo		
Total de Activos Circulantes	500,097.54	138,562.93	Provisiones a Corto Plazo		
Activo No Circulante			Otros Pasivos a Corto Plazo		
Inversiones Financieras a Largo Plazo			Total de Pasivos Circulantes	44,627.22	55,754.53
Derechos a Recibir Efectivo o Equivalentes a Largo Plazo			Pasivo No Circulante		
Bienes Inmuebles, Infraestructura y Construcciones en Proceso			Cuentas por Pagar a Largo Plazo		
Bienes Muebles	724,683.88	724,683.88	Documentos por Pagar a Largo Plazo		
Mobiliario y Equipo de Administración	706,387.88	706,387.88	Deuda Pública a Largo Plazo	565,816.05	565,816.05
Mobiliario y Equipo Educativo y Recreativo	18,296.00	18,296.00	Pasivos Diferidos a Largo Plazo		
Activos Intangibles			Otros Pasivos Diferidos a Largo Plazo	565,816.05	565,816.05
Depreciación, Deterioro y Amortización Acumulada de Bienes			Fondos y Bienes de Terceros en Garantía y/o Administración a Largo Plazo		
Activos Diferidos	433,634.43	503,607.18	Provisiones a Largo Plazo		
Otros Activos Diferidos	433,634.43	503,607.18	Total de Pasivos No Circulantes	565,816.05	565,816.05
Estimación por Pérdida o Deterioro de Activos no Circulantes			Total de Pasivo	610,443.27	621,570.58
Otros Activos no Circulantes			HACIENDA PÚBLICA / PATRIMONIO		
Total de Activos No Circulantes	1,158,318.31	1,228,291.06	Hacienda Pública/Patrimonio Contribuido		
Total del Activo	1,658,415.85	1,366,853.99	Aportaciones		
			Donaciones de Capital		
			Actualización de la Hacienda Pública/Patrimonio		
			Hacienda Pública/Patrimonio Generado	1,047,972.58	745,283.41
			Resultados del Ejercicio (Ahorro/Desahorro)	397,684.02	63,992.32
			Resultados del Ejercicio (Ahorro/Desahorro)	397,684.02	63,992.32
			Resultados de Ejercicios Anteriores	650,288.56	681,291.09
			Resultados de Ejercicios Anteriores	650,288.56	681,291.09
			Revalúos		
			Reservas		
			Rectificaciones de Resultados de Ejercicios Anteriores		
			Exceso o Insuficiencia en la Actualización de la Hacienda Pública/Patrimonio		
			Resultado por Posición Monetaria		
			Resultado por Tenencia de Activos no Monetarios		
			Total Hacienda Pública/Patrimonio	1,047,972.58	745,283.41
			Total del Pasivo y Hacienda Pública/Patrimonio	1,658,415.85	1,366,853.99


 Mtra. Dora Lilliana Rincón Serrano

Encargada de la Comisión Estatal de Mejora Regulatoria


 Mtra. Dora Lilliana Rincón Serrano

Encargada de la Comisión Estatal de Mejora Regulatoria.

"Bajo protesta de decir verdad declaramos que los Estados Financieros y sus notas, son razonablemente correctos y son responsabilidad del emisor".

SISTEMA CONTABLE 2021
ESTADO DE ACTIVIDADES
DEL 1o. DE ENERO AL 30 DE JUNIO DE 2021

Fecha:

	2021	2020
INGRESOS Y OTROS BENEFICIOS		
<i>Ingresos de la Gestión</i>		
Impuestos		
Cuotas y Aportaciones de Seguridad Social		
Contribuciones de Mejoras		
Derechos		
Productos		
Aprovechamientos		
Ingresos por Venta de Bienes y Prestación de Servicios		
Participaciones, Aportaciones, Convenios, Incentivos Derivados de la Colaboración Fiscal, Fondo Distintos de Aportaciones, Transferencias, Asignaciones, Subsidios y Subvenciones, y Pensiones y Jubilaciones	2,806,933.07	6,180,894.65
Participaciones, Aportaciones, Convenios, Incentivos Derivados de la Colaboración Fiscal y Fondos Distintos de Aportaciones		
Transferencias, Asignaciones, Subsidios y Subvenciones, y Pensiones y Jubilaciones	2,806,933.07	6,180,894.65
<i>Otros Ingresos y Beneficios</i>		
Ingresos Financieros		
Incremento por Variación de Inventarios		
Disminución del Exceso de Estimaciones por Pérdida o Deterioro U Obsolescencia		
Disminución del Exceso de Provisiones		
Otros Ingresos y Beneficios Varios	0.30	0.30
Total de Ingresos y Otros Beneficios	2,806,933.37	6,180,894.95
GASTOS Y OTRAS PÉRDIDAS		
<i>Gastos de Funcionamiento</i>		
Servicios Personales	1,842,339.38	4,915,923.36
Materiales y Suministros	21,767.10	73,059.75
Servicios Generales	449,708.74	1,015,287.99
<i>Transferencias, Asignaciones, Subsidios y Otras Ayudas</i>		
Transferencias Internas y Asignaciones al Sector Público		
Transferencias al Resto del Sector Público		
Subsidios y Subvenciones	95,434.13	112,631.21
Ayudas Sociales		
Pensionamientos y Jubilaciones		
Transferencias a Fideicomisos, Mandatos y Contratos Análogos		
Transferencias a la Seguridad Social		
Donativo		
Transferencias al Exterior		
<i>Participaciones y Aportaciones</i>		
Participaciones		
Aportaciones		
Convenios		
<i>Intereses, Comisiones y Otros Gastos de la Deuda Pública</i>		
Intereses de la Deuda Pública		
Comisiones de la Deuda Pública		
Gastos de la Deuda Pública		
Costo por Coberturas		
Apoyos Financieros		
<i>Otros Gastos y Pérdidas Extraordinarias</i>		
Estimaciones, Depreciaciones, Deterioros, Obsolescencias, y Amortizaciones		
Provisiones		
Disminución de Inventarios		
Aumento por Insuficiencia de Estimaciones por Pérdida o Deterioro y Obsolescencia		
Aumento por Insuficiencia de Provisiones		
Otros Gastos		0.32
<i>Inversión Pública</i>		
Inversión Pública no Capitalizable		
Total de Gastos y Otras Pérdidas	2,409,249.35	6,116,902.63
Resultados del Ejercicio (Ahorro/Desahorro)	397,684.02	63,992.32


 Mtra. Dora Liliana Rincón Serrano

Encargada de la Comisión Estatal de Mejora Regulatoria


 Mtra. Dora Liliana Rincón Serrano

Encargada de la Comisión Estatal de Mejora Regulatoria.

"Bajo protesta de decir verdad declaramos que los Estados Financieros y sus notas, son razonablemente correctos y son responsabilidad del emisor".



GOBIERNO CONSTITUCIONAL DEL ESTADO DE CHIAPAS

COMISIÓN ESTATAL DE MEJORA REGULATORIA

SISTEMA CONTABLE 2021

ESTADO DE ACTIVIDADES

DEL 1o. DE ENERO AL 30 DE JUNIO DE 2021

Página 1 de 3

Fecha:

02/08/2021

NOMBRE	2021	2020
INGRESOS Y OTROS BENEFICIOS		
INGRESOS DE GESTIÓN		
Impuestos		
Impuestos sobre los Ingresos		
Impuestos sobre el Patrimonio		
Impuestos sobre la Producción, el Consumo y las Transacciones		
Impuestos al Comercio Exterior		
Impuestos sobre Nóminas y Asimilables		
Impuestos Ecológicos		
Accesorios de Impuestos		
Otros Impuestos		
Impuestos no Comprendidos en la Ley de Ingresos Vigente, Causados en Ejercicios Fiscales Anteriores Pendientes de Liquidación o Pago		
Cuotas y Aportaciones de Seguridad Social		
Contribuciones de Mejoras		
Derechos		
Productos		
Aprovechamientos		
Ingresos por Venta de Bienes y Prestación de Servicios		
Participaciones, Aportaciones, Convenios, Incentivos, Derivados de la Colaboración Fiscal y Fondos Distintos de Aportaciones		
Participaciones		
Aportaciones		
Convenios		
Incentivos Derivados de la Colaboración Fiscal		
Fondos Distintos de Aportaciones		
Transferencias, Asignaciones, Subsidios y Subvenciones, y Pensiones y Jubilaciones	2,806,933.07	6,180,894.65
Transferencias Internas y Asignaciones al Sector Público	2,806,933.07	6,180,894.65
Subsidios y Subvenciones		
Pensiones y Jubilaciones		
Transferencias del Fondo Mexicano del Petróleo para la Estabilización y el Desarrollo		
OTROS INGRESOS Y BENEFICIOS		
Ingresos Financieros		
Intereses Ganados de Títulos, Valores y demás Instrumentos Financieros		

7

SISTEMA CONTABLE 2021
ESTADO DE ACTIVIDADES
DEL 1o. DE ENERO AL 30 DE JUNIO DE 2021

Página 2 de 3

Fecha:

02/08/2021

NOMBRE	2021	2020
Otros Ingresos Financieros		
Incremento por Variación de Inventarios		
Disminución del Exceso de Estimaciones por Pérdida o Deterioro u		
Obsolescencia y Provisiones		
Otros Ingresos y Beneficios Varios	0.30	0.30
TOTAL DE INGRESOS	<u>2,806,933.37</u>	<u>6,180,894.95</u>
GASTOS Y OTRAS PÉRDIDAS		
Gastos de Funcionamiento		
Servicios Personales	1,842,339.38	4,915,923.36
Materiales y Suministros	21,767.10	73,059.75
Servicios Generales	449,708.74	1,015,287.99
Transferencias, Asignaciones, Subsidios y Otras Ayudas		
Transferencias Internas y Asignaciones al Sector Público		
Trasferencias al Resto del Sector Público		
Subsidios y Subvenciones	95,434.13	112,631.21
Ayudas Sociales		
Pensiones y Jubilaciones		
Transferencias a Fideicomisos, Mandatos y Contratos Análogos		
Transferencias a la Seguridad Social		
Donativo		
Transferencias al Exterior		
Participaciones y Aportaciones		
Participaciones		
Aportaciones		
Convenios		
Intereses, Comisiones y Otros Gastos de la Deuda Pública		
Otros Gastos y Pérdidas Extraordinarias		
Estimaciones, Depreciaciones, Deterioros, Obsolescencias,		
Amortizaciones y Provisiones		
Disminución de Inventarios		
Aumento por Insuficiencia de Estimaciones por Pérdida, Deterioro u		
Obsolescencia y Provisiones		
Otros Gastos		0.32
Resultado Integral de Financiamiento (RIF)		





GOBIERNO CONSTITUCIONAL DEL ESTADO DE CHIAPAS
COMISIÓN ESTATAL DE MEJORA REGULATORIA

SISTEMA CONTABLE 2021
ESTADO DE ACTIVIDADES
DEL 1o. DE ENERO AL 30 DE JUNIO DE 2021

Fecha: 02/08/2021
Página 3 de 3

NOMBRE	2021	2020
Otras Pérdidas		
<i>Inversión Pública</i>		
Construcción de Bienes no Capitalizable		
TOTAL DE GASTOS Y OTRAS PÉRDIDAS	<u>2,409,249.35</u>	<u>6,116,902.63</u>
RESULTADOS DEL EJERCICIO (AHORRO/DESAHORRO)	<u>397,684.02</u>	<u>63,992.32</u>



Mtra. Dora Liliانا Rincón Serrano
Encargada de la Comisión Estatal de Mejora Regulatoria



Mtra. Dora Liliانا Rincón Serrano
Encargada de la Comisión Estatal de Mejora Regulatoria.

"Bajo protesta de decir verdad declaramos que los Estados Financieros y sus notas, son razonablemente correctos y son responsabilidad del emisor".

SISTEMA CONTABLE 2021
ESTADO DE VARIACIÓN EN LA HACIENDA PÚBLICA
DEL 01 DE ENERO AL 30 DE JUNIO DE 2021

Página 1 de 1

02/08/2021

Fecha:

Concepto	Hacienda Pública / Patrimonio Contribuido	Hacienda Pública / Patrimonio Generado de Ejercicios Anteriores	Hacienda Pública / Patrimonio Generado del Ejercicio	Exceso o Insuficiencia en la Actualización de la Hacienda Pública/Patrimonio	Total
Hacienda Pública / Patrimonio Contribuido Neto de 2020					
Aportaciones					
Donaciones de Capital					
Actualización de la Hacienda Pública/Patrimonio					
Hacienda Pública / Patrimonio Generado Neto de 2020		681,291.09	63,992.32		745,283.41
Resultados del Ejercicio (Ahorro/Desahorro)			63,992.32		63,992.32
Resultados del Ejercicios Anteriores		681,291.09			681,291.09
Revalúos					
Reservas					
Rectificaciones de Resultados de Ejercicios Anteriores					
Exceso o Insuficiencia en la Actualización de la Hacienda Pública / Patrimonio Neto de 2020					
Resultado por Posición Monetaria					
Resultado por Tenencia de Activos no Monetarios					
Hacienda Pública / Patrimonio Neto Final de 2020		681,291.09	63,992.32		745,283.41
Cambios en la Hacienda Pública / Patrimonio Contribuido Neto de 2021					
Aportaciones					
Donaciones de Capital					
Actualización de la Hacienda Pública/Patrimonio					
Variaciones de la Hacienda Pública / Patrimonio Generado Neto de 2021		(31,002.53)	333,691.70		302,689.17
Resultados del Ejercicio (Ahorro/Desahorro)			397,684.02		397,684.02
Resultados de Ejercicios Anteriores		(31,002.53)	(63,992.32)		(94,994.85)
Revalúos					
Reservas					
Rectificaciones de Resultados de Ejercicios Anteriores					
Cambios en el Exceso o Insuficiencia en la Actualización de la Hacienda Pública / Patrimonio Neto de 2021					
Resultado por Posición Monetaria					
Resultado por Tenencia de Activos no Monetarios					
Hacienda Pública / Patrimonio Neto Final de 2021		650,288.56	397,684.02		1,047,972.58



Encargada de la Comisión Estatal de Mejora Regulatoria



Encargada de la Comisión Estatal de Mejora Regulatoria.

"Bajo protesta de decir verdad declaramos que los Estados Financieros y sus notas, son razonablemente correctos y son responsabilidad del emisor".



GOBIERNO CONSTITUCIONAL DEL ESTADO DE CHIAPAS
COMISIÓN ESTATAL DE MEJORA REGULATORIA

SISTEMA CONTABLE 2021
ESTADO DE CAMBIOS EN LA SITUACIÓN FINANCIERA
DEL 1o. DE ENERO AL 30 DE JUNIO DE 2021

Página 1 de 1
Fecha: 02/08/2021

	Origen	Aplicación
ACTIVO	69,972.75	361,534.61
Activo Circulante		361,534.61
Efectivo y Equivalentes		361,534.61
Derechos a Recibir Efectivo o Equivalentes		
Derechos a Recibir Bienes o Servicios		
Inventarios		
Almacenes		
Estimación por Pérdida o Deterioro de Activos Circulantes		
Otros Activos Circulantes		
Activo No Circulante	69,972.75	
Inversiones Financieras a Largo Plazo		
Derechos a Recibir Efectivo o Equivalentes a Largo Plazo		
Bienes Inmuebles, Infraestructura y Construcciones en Proceso		
Bienes Muebles		
Activos Intangibles		
Depreciación, Deterioro y Amortización Acumulada de Bienes		
Activos Diferidos	69,972.75	
Estimación por Pérdida o Deterioro de Activos no Circulantes		
Otros Activos no Circulantes		
PASIVO		11,127.31
Pasivo Circulante		11,127.31
Cuentas por Pagar a Corto Plazo		11,127.31
Documentos por Pagar a Corto Plazo		
Porción a Corto Plazo de la Deuda Pública a Largo Plazo		
Títulos y Valores a Corto Plazo		
Pasivos Diferidos a Corto Plazo		
Fondos y Bienes de Terceros en Garantía y/o Administración a Corto Plazo		
Provisiones a Corto Plazo		
Otros Pasivos a Corto Plazo		
Pasivo No Circulante		
Cuentas a Pagar a Largo Plazo		
Documentos por Pagar a Largo Plazo		
Deuda Pública a Largo Plazo		
Pasivos Diferidos a Largo Plazo		
Fondos y Bienes de Terceros en Garantía y/o Administración a Largo Plazo		
Provisiones a Largo Plazo		
HACIENDA PÚBLICA/PATRIMONIO		
Hacienda Pública/Patrimonio Contribuido		
Aportaciones		
Donaciones de Capital		
Actualización de la Hacienda Pública/Patrimonio		
Hacienda Pública/Patrimonio Generado	333,691.70	31,002.53
Resultados del Ejercicio (Ahorro/Desahorro)	333,691.70	31,002.53
Resultados de Ejercicios Anteriores		
Revalúos		
Reservas		
Rectificaciones de Resultados de Ejercicios Anteriores		
Exceso o Insuficiencia en la Actualización de la Hacienda Pública/Patrimonio		
Resultado por Posición Monetaria		
Resultado por Tenencia de Activos no Monetarios		

Mtra. Dora Liliana Rincón Serrano

Encargada de la Comisión Estatal de Mejora Regulatoria

Mtra. Dora Liliana Rincón Serrano

Encargada de la Comisión Estatal de Mejora Regulatoria.

“Bajo protesta de decir verdad declaramos que los Estados Financieros y sus notas, son razonablemente correctos y son responsabilidad del emisor”.



GOBIERNO CONSTITUCIONAL DEL ESTADO DE CHIAPAS

COMISIÓN ESTATAL DE MEJORA REGULATORIA

SISTEMA CONTABLE 2021

ESTADO ANALITICO DEL ACTIVO

DEL 01 DE ENERO AL 30 DE JUNIO DEL 2021

Fecha:

Página 1 de 1

02/08/2021

CONCEPTO	Saldo Inicial (SI)	Cargos del Período	Abonos del Período	Saldo Final (SF)	Variación del Período (SF - SI)
ACTIVO	1,366,853.99	3,227,392.81	2,935,830.95	1,658,415.85	291,561.86
ACTIVO CIRCULANTE	138,562.93	3,045,326.20	2,683,791.59	500,097.54	361,534.61
Efectivo y Equivalentes	138,562.93	3,045,326.20	2,683,791.59	500,097.54	361,534.61
Derechos a Recibir Efectivo o Equivalentes					
Derechos a Recibir Bienes o Servicios					
Inventarios					
Almacenes					
Estimación por Pérdida o Deterioro de Activos Circulantes					
Otros Activos Circulantes					
ACTIVO NO CIRCULANTE	1,228,291.06	182,066.61	252,039.36	1,158,318.31	(69,972.75)
Inversiones Financieras a Largo Plazo					
Derechos a Recibir Efectivo o Equivalentes a Largo Plazo					
Bienes Inmuebles, Infraestructura y Construcciones en Proceso					
Bienes Muebles	724,683.88			724,683.88	
Activos Intangibles					
Depreciación, Deterioro y Amortización Acumulada de Bienes					
Activos Diferidos	503,607.18	182,066.61	252,039.36	433,634.43	(69,972.75)
Estimación por Pérdida o Deterioro de Activos no Circulantes					
Otros Activos no Circulantes					

Mtra. Dora Lijana Rincón Serrano

Encargada de la Comisión Estatal de Mejora Regulatoria

Mtra. Dora Lijana Rincón Serrano

Encargada de la Comisión Estatal de Mejora Regulatoria.

“Bajo protesta de decir verdad declaramos que los Estados Financieros y sus notas, son razonablemente correctos y son responsabilidad del emisor”.



GOBIERNO CONSTITUCIONAL DEL ESTADO DE CHIAPAS

COMISIÓN ESTATAL DE MEJORA REGULATORIA

SISTEMA CONTABLE 2021

ESTADO ANALITICO DEL ACTIVO

DEL 01 DE ENERO AL 30 DE JUNIO DEL 2021

Página 1 de 3

Fecha: 02/08/2021

No. Cta.	Cuenta Contable	Saldo Inicial (SI)	Cargos del Periodo	Abonos del Periodo	Saldo Final (SF)	Variación del Periodo
11	ACTIVO CIRCULANTE	138,562.93	3,045,326.20	2,683,791.59	500,097.54	361,534.61
111	Efectivo y Equivalentes	138,562.93	3,045,326.20	2,683,791.59	500,097.54	361,534.61
1111	Efectivo					
1112	Bancos/Tesorería					
1113	Bancos/Dependencias y Otros	7,452.30	0.30	7,452.30	0.30	(7,452.00)
1114	Inversiones Temporales (Hasta 3 meses)					
1115	Fondos con Afectación Específica	131,110.63	3,045,325.90	2,676,339.29	500,097.24	368,986.61
1116	Depósitos de Fondos de Terceros en Garantía y/o Administración					
1119	Otros Efectivos y Equivalentes					
112	Derechos a Recibir Efectivo o Equivalentes					
1121	Inversiones Financieras de Corto Plazo					
1122	Cuentas por Cobrar a Corto Plazo					
1123	Deudores Diversos por Cobrar a Corto Plazo					
1124	Ingresos por Recuperar a Corto Plazo					
1125	Deudores por Anticipos de la Tesorería a Corto Plazo					
1126	Préstamos Otorgados a Corto Plazo					
1129	Otros Derechos a Recibir Efectivo o Equivalentes a Corto Plazo					
113	Derechos a Recibir Bienes o Servicios					
1131	Anticipo a Proveedores por Adquisición de Bienes y Prestación de Servicios a Corto Plazo					
1132	Anticipo a Proveedores por Adquisición de Bienes Inmuebles y Muebles a Corto Plazo					
1133	Anticipo a Proveedores por Adquisición de Bienes Intangibles a Corto Plazo					
1134	Anticipo a Contratistas por Obras Públicas a Corto Plazo					
1139	Otros Derechos a Recibir Bienes o Servicios a Corto Plazo					
114	Inventarios					
1141	Inventario de Mercancías para Venta					
1142	Inventario de Mercancías Terminadas					
1143	Inventario de Mercancías en Proceso de Elaboración					
1144	Inventario de Materias Primas, Materiales y Suministros para Producción					
1145	Bienes en Tránsito					
115	Almacenes					
1151	Almacén de Materiales y Suministros de Consumo					
116	Estimación por Pérdida o Deterioro de Activos Circulantes					
1161	Estimaciones para Cuentas Incobrables por Derechos a Recibir Efectivo o Equivalentes					
1162	Estimación por Deterioro de Inventarios					
119	Otros Activos Circulantes					
1191	Valores en Garantía					

J



GOBIERNO CONSTITUCIONAL DEL ESTADO DE CHIAPAS

COMISIÓN ESTATAL DE MEJORA REGULATORIA

SISTEMA CONTABLE 2021

ESTADO ANALITICO DEL ACTIVO

DEL 01 DE ENERO AL 30 DE JUNIO DEL 2021

Página 2 de 3
Fecha: 02/08/2021

No. Cta.	Cuenta Contable	Saldo Inicial (SI)	Cargos del Período	Abonos del Período	Saldo Final (SF)	Variación del Período
1192	Bienes en Garantía (excluye depósitos de fondos)					
1193	Bienes Derivados de Embargos, Decomisos, Aseguramientos y Dación en Pago					
1194	Adquisición con Fondos de Terceros					
12	ACTIVO NO CIRCULANTE	1,228,291.06	182,066.61	252,039.36	1,158,318.31	(69,972.75)
121	Inversiones Financieras a Largo Plazo					
1211	Inversiones a Largo Plazo					
1212	Títulos y Valores a Largo Plazo					
1213	Fideicomisos, Mandatos y Contratos Análogos					
1214	Participaciones y Aportaciones de Capital					
122	Derechos a Recibir Efectivo o Equivalentes a Largo Plazo					
1221	Documentos por Cobrar a Largo Plazo					
1222	Deudores Diversos a Largo Plazo					
1223	Ingresos por Recuperar a Largo Plazo					
1224	Préstamos Otorgados a Largo Plazo					
1229	Otros Derechos a Recibir Efectivo o Equivalentes a Largo Plazo					
123	Bienes Inmuebles, Infraestructura y Construcciones en Proceso					
1231	Terrenos					
1232	Viviendas					
1233	Edificios no Habitacionales					
1234	Infraestructura					
1235	Construcciones en Proceso en Bienes de Dominio Público					
1236	Construcciones en Proceso en Bienes Propios					
1239	Otros Bienes Inmuebles					
124	Bienes Muebles	724,683.88			724,683.88	
1241	Mobiliario y Equipo de Administración	706,387.88			706,387.88	
1242	Mobiliario y Equipo Educativo y Recreativo	18,296.00			18,296.00	
1243	Equipo e Instrumental Médico y de Laboratorio					
1244	Vehículos y Equipo de Transporte					
1245	Equipo de Defensa y Seguridad					
1246	Maquinaria, Otros Equipos y Herramientas					
1247	Colecciones, Obras de Arte y Objetos Valiosos					
1248	Activos Biológicos					
125	Activos Intangibles					
1251	Software					
1252	Patentes, Marcas y Derechos					
1253	Concesiones y Franquicias					
1254	Licencias					
1259	Otros Activos Intangibles					
126	Depreciación, Deterioro y Amortización Acumulada de Bienes					

J

COMISIÓN ESTATAL DE MEJORA REGULATORIA
SISTEMA CONTABLE 2021
ESTADO ANALITICO DEL ACTIVO
DEL 01 DE ENERO AL 30 DE JUNIO DEL 2021


Página 3 de 3

Fecha: 02/08/2021

No. Cta.	Cuenta Contable	Saldo Inicial (SI)	Cargos del Periodo	Abonos del Periodo	Saldo Final (SF)	Variación del Periodo
1261	Depreciación Acumulada de Bienes Inmuebles					
1262	Depreciación Acumulada de Infraestructura					
1263	Depreciación Acumulada de Bienes Muebles					
1264	Deterioro Acumulado de Activos Biológicos					
1265	Amortización Acumulada de Activos Intangibles					
127	Activos Diferidos	503,607.18	182,066.61	252,039.36	433,634.43	(69,972.75)
1271	Estudios, Formulación y Evaluación de Proyectos					
1272	Derechos sobre Bienes en Régimen de Arrendamiento Financiero					
1273	Gastos Pagados por Adelantado a Largo Plazo					
1274	Anticipos a Largo Plazo					
1275	Beneficios al Retiro de Empleados Pagados por Adelantado					
1279	Otros Activos Diferidos	503,607.18	182,066.61	252,039.36	433,634.43	(69,972.75)
128	Estimación por Pérdida o Deterioro de Activos no Circulantes					
1281	Estimaciones por Pérdida de Cuentas Incobrables de Documentos por Cobrar a Largo Plazo					
1282	Estimaciones por Pérdida de Cuentas Incobrables de Deudores Diversos por Cobrar a Largo Plazo					
1283	Estimaciones por Pérdida de Cuentas Incobrables de Ingresos por Cobrar a Largo Plazo					
1284	Estimaciones por Pérdida de Cuentas Incobrables de Préstamos Otorgados a Largo Plazo					
1289	Estimaciones por Pérdida de Otras Cuentas Incobrables a Largo Plazo					
129	Otros Activos no Circulantes					
1291	Bienes en Concesión					
1292	Bienes en Arrendamiento Financiero					
1293	Bienes en Comodato					


 Mtra. Dora Liliانا Rincón Serrano

Encargada de la Comisión Estatal de Mejora Regulatoria


 Mtra. Dora Liliانا Rincón Serrano

Encargada de la Comisión Estatal de Mejora Regulatoria.

“Bajo protesta de decir verdad declaramos que los Estados Financieros y sus notas, son razonablemente correctos y son responsabilidad del emisor”.

SISTEMA CONTABLE 2021
ESTADO DE FLUJOS DE EFECTIVO
DEL 01 DE ENERO AL 30 DE JUNIO DE 2021

 Página 1 de 1
 Fecha: 02/08/2021

CONCEPTO	2021	2020
Flujos de Efectivo de las Actividades de Operación		
Origen	2,806,933.37	6,180,894.95
Impuestos		
Cuotas y Aportaciones de Seguridad Social		
Contribuciones de Mejoras		
Derechos		
Productos		
Aprovechamientos		
Ingresos por Venta de Bienes y Prestación de Servicios		
Participaciones, Aportaciones, Convenios, Incentivos Derivados de la Colaboración Fiscal y Fondos Distintos de Aportaciones		
Transferencias, Asignaciones, Subsidios y Subvenciones, y Pensiones y Jubilaciones		
Otros Orígenes de Operación	2,806,933.37	6,180,894.95
Aplicación	2,409,249.35	6,116,902.63
Servicios Personales	1,842,339.38	4,915,923.36
Materiales y Suministros	21,767.10	73,059.75
Servicios Generales	449,708.74	1,015,287.99
Transferencias Internas y Asignaciones al Sector Público		
Trasferencias al Resto del Sector Público		
Subsidios y Subvenciones	95,434.13	112,631.21
Ayudas Sociales		
Pensiones y Jubilaciones		
Transferencias a Fideicomisos, Mandatos y Contratos Análogos		
Transferencias a la Seguridad Social		
Donativos		
Transferencias al Exterior		
Participaciones		
Aportaciones		
Convenios		0.32
Otras Aplicaciones de Operación		
Flujos Netos de Efectivo de las Actividades de Operación	397,684.02	63,992.32
Flujos de Efectivo de las Actividades de Inversión		
Origen	69,972.75	157,359.57
Bienes Inmuebles, Infraestructura y Construcciones en Proceso		
Bienes Muebles	69,972.75	157,359.57
Otros Orígenes de Inversión		
Aplicación	94,994.85	142,657.22
Bienes Inmuebles, Infraestructura y Construcciones en Proceso		
Bienes Muebles	94,994.85	142,657.22
Otras Aplicaciones de Inversión		
Flujos Netos de Efectivo de las Actividades de Inversión	(25,022.10)	14,702.35
Flujos de Efectivo de las Actividades de Financiamiento		
Origen	9,396.94	1,908.60
Endeudamiento Neto		
Interno		
Externo		
Otros Orígenes de Financiamiento	9,396.94	1,908.60
Aplicación	20,524.25	13,062.89
Servicios de la Deuda		
Interno		
Externo		
Otras Aplicaciones de Financiamiento	20,524.25	13,062.89
Flujos Netos de Efectivo por Actividades de Financiamiento	(11,127.31)	(11,154.29)
Incremento/Disminución Neta en el Efectivo y Equivalentes al Efectivo	361,534.61	67,540.38
Efectivo y Equivalentes al Efectivo al Inicio del Ejercicio	138,562.93	71,022.55
Efectivo y Equivalentes al Efectivo al Final del Ejercicio	500,097.54	138,562.93


 Mtra. Dora Liliانا Rincón Serrano

Encargada de la Comisión Estatal de Mejora Regulatoria


 Mtra. Dora Liliانا Rincón Serrano

Encargada de la Comisión Estatal de Mejora Regulatoria.

"Bajo protesta de decir verdad declaramos que los Estados Financieros y sus notas, son razonablemente correctos y son responsabilidad del emisor".


**SISTEMA CONTABLE 2021
 INTEGRACIÓN DEL PRESUPUESTO**
PERÍODO : AL 30 DE JUNIO DEL 2021

Fecha:

NUM. DE CUENTA	NOMBRE	IMPORTE
8250	Presupuesto de Egresos Devengado	7,924.26
8260	Presupuesto de Egresos Ejercido	10,934.04
8270	Presupuesto de Egresos Pagado	2,390,391.05
	TOTAL	2,409,249.35
	Análisis de la Integración	2,409,249.35
5111	Remuneraciones al Personal de Carácter Permanente	934,157.96
5113	Remuneraciones Adicionales y Especiales	498,999.24
5114	Seguridad Social	165,345.71
5115	Otras Prestaciones Sociales y Económicas	170,886.66
5116	Pago de Estímulos a Servidores Públicos	72,949.81
5121	Materiales de Administración, Emisión de Documentos y Artículos Oficiales	8,780.75
5122	Alimentos y Utensilios	2,841.74
5126	Combustibles, Lubricantes y Aditivos	6,829.68
5129	Herramientas, Refacciones y Accesorios menores	3,314.93
5131	Servicios Básicos	8,746.40
5132	Servicios de Arrendamiento	427,845.93
5139	Otros Servicios Generales	13,116.41
5231	Subsidios	95,434.13
5591	Gastos de Ejercicios Anteriores	
5599	Otros Gastos Varios	
5611	Construcción de Bienes no Capitalizable	


Mtra. Dora Liliana Rincón Serrano

Encargada de la Comisión Estatal de Mejora Regulatoria


Mtra. Dora Liliana Rincón Serrano

Encargada de la Comisión Estatal de Mejora Regulatoria

SISTEMA CONTABLE 2021

BALANZA DE COMPROBACIÓN MENSUAL

PERÍODO : JUNIO

Fecha:

NÚMERO	CUENTA NOMBRE	SALDOS INICIALES DEL 01 DE JUNIO DE 2021		MOVIMIENTOS DEL MES		SALDOS FINALES AL 30 DE JUNIO DE 2021	
		DEUDOR	ACREEDOR	DEBE	HABER	DEUDOR	ACREEDOR
1113	Bancos/Dependencias y Otros	7,452.30		0.30	7,452.30	0.30	
1115	Fondos con Afectación Específica	402,397.30		498,816.32	401,116.38	500,097.24	
1241	Mobiliario y Equipo de Administración	706,387.88				706,387.88	
1242	Mobiliario y Equipo Educativo y Recreativo	18,296.00				18,296.00	
1279	Otros Activos Diferidos	500,801.45		41,771.08	108,938.10	433,634.43	
2111	Servicios Personales por Pagar a Corto Plazo		7,924.26	285,932.03	301,649.07		23,641.30
2112	Proveedores por Pagar a Corto Plazo			77,772.37	88,706.41		10,934.04
2119	Otras Cuentas por Pagar a Corto Plazo		17,503.88	7,452.00			10,051.88
2249	Otros Pasivos Diferidos a Largo Plazo		565,816.05	189,989.40	94,994.55		565,816.05
3220	Resultados de Ejercicios Anteriores		745,283.41				650,288.56
3262	Operaciones Internas de Egresos		2,340,022.44	466,910.63			2,806,933.07
4399	Otros Ingresos y Beneficios Varios			0.30	0.60		0.30
5111	Remuneraciones al Personal de Carácter Permanente	777,920.27		158,245.62	2,007.93	934,157.96	
5113	Remuneraciones Adicionales y Especiales	422,785.75		76,882.80	669.31	498,999.24	
5114	Seguridad Social	147,244.34		18,101.37		165,345.71	
5115	Otras Prestaciones Sociales y Económicas	142,699.00		28,461.33	273.67	170,886.66	
5116	Pago de Estímulos a Servidores Públicos	71,659.81		1,290.00		72,949.81	
5121	Materiales de Administración, Emisión de Documentos y Artículos Oficiales	6,575.01		2,908.12	702.38	8,780.75	
5122	Alimentos y Utensilios	654.10		2,187.64		2,841.74	
5126	Combustibles, Lubricantes y Aditivos	6,829.68				6,829.68	
5129	Herramientas, Refacciones y Accesorios Menores			3,314.93		3,314.93	
5131	Servicios Básicos			8,746.40		8,746.40	
5132	Servicios de Arrendamiento	356,296.61		71,549.32		427,845.93	
5139	Otros Servicios Generales	13,116.41				13,116.41	
5231	Subsidios	95,434.13				95,434.13	
8210	Presupuesto de Egresos Aprobado		6,162,449.38				6,162,449.38
8220	Presupuesto de Egresos por Ejercer	4,224,130.85		6,621.70	394,509.42	3,836,243.13	
8230	Modificaciones al Presupuesto de Egresos Aprobado		104,473.80	398,162.71	2,968.41		107,442.21
8240	Presupuesto de Egresos Comprometido	1,577.22			375,340.82	24,399.11	

GOBIERNO CONSTITUCIONAL DEL ESTADO DE CHIAPAS
COMISIÓN ESTATAL DE MEJORA REGULATORIA


SISTEMA CONTABLE 2021
BALANZA DE COMPROBACIÓN MENSUAL

PERÍODO : JUNIO

Fecha:

Página 2 de 2
02/08/2021

NÚMERO	CUESTA NOMBRE	SALDOS INICIALES DEL 01 DE JUNIO DE 2021		MOVIMIENTOS DEL MES		SALDOS FINALES AL 30 DE JUNIO DE 2021	
		DEUDOR	ACREEDOR	DEBE	HABER	DEUDOR	ACREEDOR
8250	Presupuesto de Egresos Devengado	7,924.26		374,638.44	374,638.44	7,924.26	
8260	Presupuesto de Egresos Ejercido			373,936.06	363,002.02	10,934.04	
8270	Presupuesto de Egresos Pagado	2,033,290.85		360,051.11	2,950.91	2,390,391.05	
SUMAS :		9,943,473.22	9,943,473.22	2,986,831.35	2,986,831.35	10,337,556.79	10,337,556.79


Mirra Dora Liliana Rincón Serrano

Encargada de la Comisión Estatal de Mejora Regulatoria.


Mirra Dora Liliana Rincón Serrano

Encargada de la Comisión Estatal de Mejora Regulatoria.



GOBIERNO CONSTITUCIONAL DEL ESTADO DE CHIAPAS
COMISIÓN ESTATAL DE MEJORA REGULATORIA

SISTEMA CONTABLE 2021
BALANZA DE COMPROBACIÓN ACUMULADA

PERIODO : DEL 10. DE ENERO AL 30 DE JUNIO DE 2021

Fecha:

NÚMERO	CUESTA	NOMBRE	SALDOS INICIALES		MOVIMIENTOS		SALDOS FINALES	
			DEL 01 DE ENERO DE 2021	DEL 30 DE JUNIO DE 2021	DEBE	HABER	DEL 01 DE ENERO DE 2021	DEL 30 DE JUNIO DE 2021
			DEUDOR	ACREEDOR	DEBE	HABER	DEUDOR	ACREEDOR
1113	Bancos/Dependencias y Otros		7,452.30		0.30	7,452.30	0.30	
1115	Fondos con Afectación Específica		131,110.63		3,045,325.90	2,676,339.29	500,097.24	
1241	Mobiliario y Equipo de Administración		706,387.88				706,387.88	
1242	Mobiliario y Equipo Educativo y Recreativo		18,296.00				18,296.00	
1279	Otros Activos Diferidos		503,607.18		182,066.61	252,039.36	433,634.43	
2111	Servicios Personales por Pagar a Corto Plazo			36,713.55	1,949,728.38	1,936,656.13		23,641.30
2112	Proveedores por Pagar a Corto Plazo			1,537.10	450,407.31	459,804.25		10,934.04
2115	Transferencias Otorgadas por Pagar a Corto Plazo				95,434.13	95,434.13		
2119	Otras Cuentas por Pagar a Corto Plazo			17,503.88	18,902.84	11,450.84		10,051.88
2249	Otros Pasivos Diferidos a Largo Plazo			565,816.05				565,816.05
3210	Resultados del Ejercicio (Ahorro/Desahorro)			63,992.32	63,992.32			
3220	Resultados de Ejercicios Anteriores			681,291.09	189,989.40	158,986.87		650,288.56
3262	Operaciones Internas de Egresos				21,773.08	2,828,706.15		2,806,933.07
4399	Otros Ingresos y Beneficios Varios				0.30	0.60		0.30
5111	Remuneraciones al Personal de Carácter Permanente				949,157.96	15,000.00	934,157.96	
5113	Remuneraciones Adicionales y Especiales				515,196.44	16,197.20	498,999.24	
5114	Seguridad Social				165,345.71		165,345.71	
5115	Otras Prestaciones Sociales y Económicas				172,802.33	1,915.67	170,886.66	
5116	Pago de Estímulos a Servidores Públicos				72,949.81		72,949.81	
5121	Materiales de Administración, Emisión de Documentos y Artículos Oficiales				9,483.13	702.38	8,780.75	
5122	Alimentos y Utensilios				2,841.74		2,841.74	
5126	Combustibles, Lubricantes y Aditivos				6,829.68		6,829.68	
5129	Herramientas, Refacciones y Accesorios Menores				3,314.93		3,314.93	
5131	Servicios Básicos				8,746.40		8,746.40	
5132	Servicios de Arrendamiento				427,845.93		427,845.93	
5139	Otros Servicios Generales				13,116.41		13,116.41	
5231	Subsidios				95,434.13		95,434.13	
8210	Presupuesto de Egresos Aprobado				6,349,785.71	6,162,449.38	3,836,243.13	6,162,449.38
8220	Presupuesto de Egresos por Ejercer					2,513,542.58		

GOBIERNO CONSTITUCIONAL DEL ESTADO DE CHIAPAS
COMISIÓN ESTATAL DE MEJORA REGULATORIA

SISTEMA CONTABLE 2021
BALANZA DE COMPROBACIÓN ACUMULADA

PERIODO : DEL 1o. DE ENERO AL 30 DE JUNIO DE 2021

Fecha:

Página 2 de 2
02/08/2021

NÚMERO	CUESTA NOMBRE	SALDOS INICIALES DEL 01 DE ENERO DE 2021		MOVIMIENTOS DEL MES		SALDOS FINALES AL 30 DE JUNIO DE 2021	
		DEUDOR	ACREEDOR	DEBE	HABER	DEUDOR	ACREEDOR
8230	Modificaciones al Presupuesto de Egresos Aprobado			46,078.87	153,521.08		107,442.21
8240	Presupuesto de Egresos Comprometido			2,501,278.96	2,476,879.85	24,399.11	
8250	Presupuesto de Egresos Devengado			2,476,177.47	2,468,253.21	7,924.26	
8260	Presupuesto de Egresos Ejercido			2,467,550.83	2,456,616.79	10,934.04	
8270	Presupuesto de Egresos Pagado			2,423,503.92	33,112.87	2,390,391.05	
SUMAS :		1,366,853.99	1,366,853.99	24,725,060.93	24,725,060.93	10,337,556.79	10,337,556.79

Mtra. Dora Liliana Rincón Serrano

Encargada de la Comisión Estatal de Mejora Regulatoria.

Mtra. Dora Liliana Rincón Serrano

Encargada de la Comisión Estatal de Mejora Regulatoria.

SISTEMA CONTABLE 2021

**ANALITICO DE APLICACION Y DISPONIBILIDAD DEL PRESUPUESTO DE EGRESOS
 DEL 1o. DE ENERO AL 30 DE JUNIO DEL 2021**

Fecha:

NUMERO DE CUENTA	DESCRIPCIÓN	REGISTRO PRESUPUESTAL		INTEGRACIÓN FINANCIERA	IMPORTE		
		AUTORIZADO	%		IMPORTE	%	
3262	Operaciones Internas de Egresos						
8210	Presupuesto de Egresos Aprobado	6,162,449.38	100.00			2,806,933.07	100.00
8230	Modificaciones al Presupuesto de Egresos Aprobado	107,442.21	100.00				
8240	Presupuesto de Egresos Comprometido	24,399.11	0.39				
8250	Presupuesto de Egresos Devengado	7,924.26	0.13			7,924.26	0.28
8260	Presupuesto de Egresos Ejercido	10,934.04	0.17			10,934.04	0.39
8270	Presupuesto de Egresos Pagado	2,390,391.05	38.12			2,390,391.05	85.16
8220	Presupuesto de Egresos por Ejercer	3,836,243.13	61.19				
	Saldo de Egresos del Presupuesto					<u>397,683.72</u>	<u>14.17</u>
	Análisis del Saldo					<u>397,683.72</u>	<u>14.17</u>
	Bancos					0.30	
1113	Bancos/Dependencias y Otros				0.30		
1114	Inversiones Temporales (hasta 3 meses)						
1121	Inversiones Financieras de Corto Plazo						
	Otras Cuentas					<u>397,683.42</u>	<u>14.17</u>
	Cuentas de Activo						
1111	Efectivo						
1115	Fondos con Afectación Específica						
1116	Depósitos de Fondos de Terceros en Garantía y/o Administració					400,099.29	
1119	Otros Efectivos y Equivalentes						
1122	Cuentas por Cobrar a Corto Plazo						
						<u>432,259.06</u>	

7

GOBIERNO CONSTITUCIONAL DEL ESTADO DE CHIAPAS
COMISIÓN ESTATAL DE MEJORA REGULATORIA

SISTEMA CONTABLE 2021

ANALITICO DE APLICACION Y DISPONIBILIDAD DEL PRESUPUESTO DE EGRESOS

DEL 1o. DE ENERO AL 30 DE JUNIO DEL 2021

Fecha:

Página 2 de 3
02/08/2021

NUMERO DE CUENTA	DESCRIPCIÓN	REGISTRO PRESUPUESTAL		ANÁLISIS	INTEGRACIÓN FINANCIERA	
		AUTORIZADO	%		IMPORTE	%
1123	Deudores Diversos por Cobrar a Corto Plazo					
1126	Préstamos Otorgados a Corto Plazo					
1129	Otros Derechos a Recibir Efectivo o Equivalentes a Corto Plazo					
1131	Anticipos a proveedores por adquisición de bienes y prestación					
1132	Anticipos a Proveedores por Adquisición de Bienes Inmuebles y					
1133	Anticipos a Proveedores por Adquisición de Bienes Intangibles :					
1134	Anticipos a Contratistas por Obras a Corto Plazo					
1279	Otros Activos Diferidos			32,159.77		
	Cuentas de Pasivo					34,575.34
2111	Servicios Personales por Pagar a Corto Plazo			23,641.30		
2112	Proveedores por Pagar a Corto Plazo			10,934.04		
2113	Contratistas por Obras Públicas por Pagar a Corto Plazo					
2114	Participaciones y Aportaciones por Pagar a Corto Plazo					
2115	Transferencias Otorgadas por Pagar a Corto Plazo					
2117	Retenciones y Contribuciones por Pagar a Corto Plazo					
2119	Otras Cuentas por Pagar a Corto Plazo					
2164	Fondos de Fideicomisos, Mandatos y Contratos Análogos a Cor					
2166	Valores y Bienes en Garantía a Corto Plazo					
2171	2171.- Provisión para Demandas y Juicios a Corto Plazo.					
2199	Otros Pasivos Circulantes					
	Ingresos del Año en Curso					0.30
4319	Otros Ingresos financieros					
4393	Diferencias por Tipo de Cambio a Favor en Efectivo y Equivalen					
4399	Otros Ingresos y Beneficios Varios					0.30

✓

GOBIERNO CONSTITUCIONAL DEL ESTADO DE CHIAPAS
COMISIÓN ESTATAL DE MEJORA REGULATORIA
SISTEMA CONTABLE 2021

ANALITICO DE APLICACION Y DISPONIBILIDAD DEL PRESUPUESTO DE EGRESOS
DEL 1o. DE ENERO AL 30 DE JUNIO DEL 2021

Fecha:

Página 3 de 3
02/08/2021

NUMERO DE CUENTA	DESCRIPCIÓN	REGISTRO PRESUPUESTAL		INTEGRACIÓN FINANCIERA	
		AUTORIZADO	%	ANÁLISIS	IMPORTE

- Egresos de Año en Curso
- 5593 Bonificaciones y Descuentos Otorgados
- 5595 Diferencias de Cotizaciones Negativas en Valores Negociables
- 5599 Otros Gastos Varios


Mtra. Dora Liliana Rincón Serrano
Encargada de la Comisión Estatal de Mejora Regulatoria


Mtra. Dora Liliana Rincón Serrano
Encargada de la Comisión Estatal de Mejora Regulatoria.

GOBIERNO CONSTITUCIONAL DEL ESTADO DE CHIAPAS
COMISIÓN ESTATAL DE MEJORA REGULATORIA


SISTEMA CONTABLE 2021
VARIACIÓN EN CUENTAS DE BALANCE


PERÍODO : PRACTICADO AL 30 DE JUNIO DEL 2021

Fecha:

Página 1 de 1
02/08/2021

NÚMERO	CUESTA	NOMBRE	SALDOS				VARIACIÓN		REFERENCIA
			AL 31 DE DICIEMBRE DE 2020	PASIVO Y HACIENDA PÚBLICA	AL 30 DE JUNIO DEL 2021	PASIVO Y HACIENDA PÚBLICA	ACTIVO	PASIVO Y HACIENDA PÚBLICA	
1113	Bancos/Dependencias y Otros		7,452.30		0.30		(7,452.00)		1
1115	Fondos con Afectación Específica		131,110.63		500,097.24		368,986.61		2
1241	Mobiliario y Equipo de Administración		706,387.88		706,387.88				
1242	Mobiliario y Equipo Educativo y Recreativo		18,296.00		18,296.00				
1279	Otros Activos Diferidos		503,607.18		433,634.43		(69,972.75)		3
2111	Servicios Personales por Pagar a Corto Plazo			36,713.55		23,641.30		(13,072.25)	4
2112	Proveedores por Pagar a Corto Plazo			1,537.10		10,934.04		9,396.94	5
2119	Otras Cuentas por Pagar a Corto Plazo			17,503.88		10,051.88		(7,452.00)	6
2249	Otros Pasivos Diferidos a Largo Plazo			565,816.05		565,816.05			
3210	Resultados del Ejercicio (Ahorro/Desahorro)			63,992.32		397,684.02		333,691.70	7
3220	Resultados de Ejercicios Anteriores			681,291.09		650,288.56		(31,002.53)	8
TOTALES			1,366,853.99	1,366,853.99	1,658,415.85	1,658,415.85	291,561.86	291,561.86	


Mirra Dora Liliana Rincón Serrano
Encargada de la Comisión Estatal de Mejora Regulatoria.


Mirra Dora Liliana Rincón Serrano
Encargada de la Comisión Estatal de Mejora Regulatoria.

GOBIERNO CONSTITUCIONAL DEL ESTADO DE CHIAPAS
COMISIÓN ESTATAL DE MEJORA REGULATORIA

SISTEMA CONTABLE 2021
ANALÍTICO DE SALDOS MENSUAL

PERÍODO : JUNIO
 CUENTA : 1113 Bancos/Dependencias y Otros

Fecha: Página 1 de 37
 02/08/2021

NÚMERO	CUENTA	NOMBRE	SALDOS INICIALES DEL 01 DE JUNIO DE 2021		MOVIMIENTOS DEL MES		SALDOS FINALES AL 30 DE JUNIO DE 2021	
			DEUDOR	ACREEDOR	DEBE	HABER	DEUDOR	ACREEDOR
1113	Bancos/Dependencias y Otros		7,452.30		0.30	7,452.30	0.30	
1113 1	Bancos Moneda Nacional		7,452.30		0.30	7,452.30	0.30	
1113 11	Recursos por Ingresos de Libre Disposición		7,452.30		0.30	7,452.30	0.30	
1113 1104	BANORTE		7,452.30		0.30	7,452.30	0.30	
1113 11041	Cuenta Maestra de Recursos Estatales		7,452.30		0.30	7,452.30	0.30	
1113 110417	5811 Fondo General de Participaciones		7,452.10		0.10	7,452.10	0.10	
1113 11041720	Ejercicio 2020		7,452.10			7,452.10		
1113 11041720 0002	1096320346 GASTOS DIVERSOS 2020		7,452.10			7,452.10		
1113 11041721	Ejercicio 2021				0.10		0.10	
1113 11041721 0002	1136495403 GASTOS DIVERSOS 2021				0.10		0.10	
1113 11041A	5814 Fondo de Fiscalización y Recaudación		0.10		0.10	0.10	0.10	
1113 11041A20	Ejercicio 2020		0.10			0.10		
1113 11041A20 0002	1096320382 CONTRIBUCIONES FEDERALES, ESTATALES RETENCIÓN A TERCEROS 2020		0.10			0.10		
1113 11041A21	Ejercicio 2021				0.10		0.10	
1113 11041A21 0002	1136497416 CONTRIB. ESTATALES FEDERALES Y RETEN. TERCEROS 2021				0.10		0.10	
1113 11041B	5815 Fondo de Compensación		0.10		0.10	0.10	0.10	
1113 11041B20	Ejercicio 2020		0.10			0.10		
1113 11041B20 0002	1096320355 FONDO REVOLVENTE 2020		0.10			0.10		
1113 11041B21	Ejercicio 2021				0.10		0.10	
1113 11041B21 0003	1136496101 FONDO REVOLVENTE 2021				0.10		0.10	

GOBIERNO CONSTITUCIONAL DEL ESTADO DE CHIAPAS
COMISIÓN ESTATAL DE MEJORA REGULATORIA
SISTEMA CONTABLE 2021
ANALÍTICO DE SALDOS MENSUAL

PERIODO : JUNIO
 CUENTA : 1115 Fondos con Afectación Específica

Fecha: Página 2 de 37
 02/08/2021

NÚMERO	CUESTA	NOMBRE	SALDOS INICIALES		MOVIMIENTOS		SALDOS FINALES	
			DEUDOR	ACREEDOR	DEBE	HABER	DEUDOR	ACREEDOR
1115		Fondos con Afectación Específica	402,397.30		498,816.32	401,116.38	500,097.24	
1115 2		Fondos Disponibles en Tesorería	306,731.59		485,578.58	392,210.88	400,099.29	
1115 21		Recursos por ingresos de Libre Disposición	306,731.59		485,578.58	392,210.88	400,099.29	
1115 2101		Servicios Personales	257,078.36		359,724.85	288,057.75	328,745.46	
1115 210107		5811 Fondo General de Participaciones	257,078.36		359,724.85	288,057.75	328,745.46	
1115 21010721		Ejercicio 2021	257,078.36		359,724.85	288,057.75	328,745.46	
1115 21010721 0001		28 01 Fondo General de Participaciones	257,078.36		359,724.85	288,057.75	328,745.46	
1115 2103		Aportaciones de Seguridad Social Ministrable	10,315.42			7,924.26	2,391.16	
1115 210307		5811 Fondo General de Participaciones	10,315.42			7,924.26	2,391.16	
1115 21030721		Ejercicio 2021	10,315.42			7,924.26	2,391.16	
1115 21030721 0001		28 01 Fondo General de Participaciones	10,315.42			7,924.26	2,391.16	
1115 2108		2.0% Impuesto sobre Nomina	18,437.03			9,823.09	8,613.94	
1115 210810		5814 Fondo de Fiscalización y Recaudación	18,437.03			9,823.09	8,613.94	
1115 21081021		Ejercicio 2021	18,437.03			9,823.09	8,613.94	
1115 21081021 0001		28 01 Fondo de Fiscalización y Recaudación	18,437.03			9,823.09	8,613.94	
1115 2109		Proveedores y Contratistas	19,794.56		125,853.73	85,816.39	59,831.90	
1115 210911		5815 Fondo de Compensación	11,036.56		94,562.35	77,069.99	28,528.92	
1115 21091121		Ejercicio 2021	11,036.56		94,562.35	77,069.99	28,528.92	
1115 21091121 0001		28 01 Fondo de Compensación	11,036.56		94,562.35	77,069.99	28,528.92	
1115 210914		5818 ISR Participable Estatal	8,758.00		31,291.38	8,746.40	31,302.98	
1115 21091421		Ejercicio 2021	8,758.00		31,291.38	8,746.40	31,302.98	
1115 21091421 0001		28 01 ISR Participable Estatal	8,758.00		31,291.38	8,746.40	31,302.98	
1115 2128		Otras Contribuciones	1,106.22			589.39	516.83	
1115 212810		5814 Fondo de Fiscalización y Recaudación	1,106.22			589.39	516.83	
1115 21281021		Ejercicio 2021	1,106.22			589.39	516.83	
1115 21281021 0001		28 01 Fondo de Fiscalización y Recaudación	1,106.22			589.39	516.83	
1115 3		Fondos Disponibles en Tesorería Años Anteriores	95,665.71		13,237.74	8,905.50	99,997.95	

GOBIERNO CONSTITUCIONAL DEL ESTADO DE CHIAPAS
COMISIÓN ESTATAL DE MEJORA REGULATORIA
SISTEMA CONTABLE 2021
ANALÍTICO DE SALDOS MENSUAL

PERIODO : JUNIO
 CUENTA : 1115 Fondos con Afectación Especifica

Fecha: Página 3 de 37
 02/08/2021

NÚMERO	CUENTA	NOMBRE	SALDOS INICIALES		MOVIMIENTOS		SALDOS FINALES	
			DEUDOR	ACREEDOR	DEBE	HABER	DEUDOR	ACREEDOR
1115 31		Recursos por Ingresos de Libre Disposición	95,695.71		13,237.74	8,905.50	99,997.95	
1115 3101		Servicios Personales	39,633.30		12,531.95	8,905.50	43,259.75	
1115 310107		5811 Fondo General de Participaciones	39,633.30		12,531.95	8,905.50	43,259.75	
1115 31010719		Ejercicio 2019	(12,531.95)		12,531.95			
1115 31010719 0001		28 01 Fondo General de Participaciones	(12,531.95)		12,531.95			
1115 31010720		Ejercicio 2020	52,165.25			8,905.50	43,259.75	
1115 31010720 0001		28 01 Fondo General de Participaciones	52,165.25			8,905.50	43,259.75	
1115 3103		Aportaciones de Seguridad Social Ministrable	0.52				0.52	
1115 310307		5811 Fondo General de Participaciones	0.52				0.52	
1115 31030719		Ejercicio 2019	0.52				0.52	
1115 31030719 0001		28 01 Fondo General de Participaciones	0.52				0.52	
1115 3108		2.0% Impuesto sobre Nóminas	5,149.79		705.79		5,855.52	
1115 310801		1A01 Ingresos Estatales	1,440.04				1,440.04	
1115 31080119		Ejercicio 2019	1,440.04				1,440.04	
1115 31080119 0001		A1 01 Ingresos Estatales	1,440.04				1,440.04	
1115 310807		5811 Fondo General de Participaciones	2,334.22				2,334.22	
1115 31080718		Ejercicio 2018	1,287.72				1,287.72	
1115 31080718 0001		Fondo General de Participaciones	1,287.72				1,287.72	
1115 31080719		Ejercicio 2019	1,046.50				1,046.50	
1115 31080719 0001		28 01 Fondo General de Participaciones	1,046.50				1,046.50	
1115 310810		5814 Fondo de Fiscalización y Recaudación	1,375.47		705.79		2,081.26	
1115 31081019		Ejercicio 2019	2,081.26				2,081.26	
1115 31081019 0001		28 01 Fondo de Fiscalización y Recaudación	2,081.26				2,081.26	
1115 31081020		Ejercicio 2020	(705.79)		705.79			
1115 31081020 0001		28 01 Fondo de Fiscalización y Recaudación	(705.79)		705.79			
1115 3109		Proveedores y Contratistas	50,882.16				50,882.16	
1115 310907		5811 Fondo General de Participaciones	37,161.21				37,161.21	

1

GOBIERNO CONSTITUCIONAL DEL ESTADO DE CHIAPAS
COMISIÓN ESTATAL DE MEJORA REGULATORIA

SISTEMA CONTABLE 2021
ANALÍTICO DE SALDOS MENSUAL

PERÍODO : JUNIO
CUENTA : 1115 Fondos con Afectación Específica

Fecha: Página 4 de 37
 02/08/2021

NÚMERO	CUENTA	NOMBRE	SALDOS INICIALES		MOVIMIENTOS		SALDOS FINALES	
			DEL 01 DE JUNIO DE 2021	DEL 30 DE JUNIO DE 2021	DEBE	HABER	DEL 01 DE JUNIO DE 2021	DEL 30 DE JUNIO DE 2021
			DEUDOR	ACREEDOR			DEUDOR	ACREEDOR
1115 31090719	Ejercicio 2019		15,716.59				15,716.59	
1115 31090719 0001	28 01 Fondo General de Participaciones		15,716.59				15,716.59	
1115 31090720	Ejercicio 2020		21,444.62				21,444.62	
1115 31090720 0001	28 01 Fondo General de Participaciones		21,444.62				21,444.62	
1115 310911	5815 Fondo de Compensación		13,720.95				13,720.95	
1115 31091119	Ejercicio 2019		13,707.53				13,707.53	
1115 31091119 0001	28 01 Fondo de Compensación		13,707.53				13,707.53	
1115 31091120	Ejercicio 2020		13.42				13.42	
1115 31091120 0001	28 01 Fondo de Compensación		13.42				13.42	

2

GOBIERNO CONSTITUCIONAL DEL ESTADO DE CHIAPAS
COMISIÓN ESTATAL DE MEJORA REGULATORIA
SISTEMA CONTABLE 2021
ANALÍTICO DE SALDOS MENSUAL

PERÍODO : JUNIO
 CUENTA : 1241 Mobiliario y Equipo de Administración

Fecha:
 Página 5 de 37
 02/08/2021

NÚMERO	CUESTA	NOMBRE	SALDOS INICIALES		MOVIMIENTOS		SALDOS FINALES	
			DEUDOR	ACREDEDOR	DEBE	HABER	DEUDOR	ACREDEDOR
1241		Mobiliario y Equipo de Administración	706,387.88				706,387.88	
1241 3		Equipo de Computo y de Tecnologías de la Información	706,387.88				706,387.88	
1241 31		Adquisición con Recursos Presupuestarios	60,622.95				60,622.95	
1241 311A01		Ingresos Estatales	60,622.95				60,622.95	
1241 311A015		Ejercicio 2015	17,122.95				17,122.95	
1241 311A015 0002		2 COMPUTADORAS DE ESCRITORIO MODELO TODO EN UNO 205 G1 HP	17,122.95				17,122.95	
1241 311A016		Ejercicio 2016	43,500.00				43,500.00	
1241 311A016 0002		5 COMPUTADORAS DE ESCRITORIO MODELO TODO EN UNO 205 G1 MARCA HP PRECIO UNITARIO \$8,700.00 C/U TOTAL \$43,500.00	31,987.00				31,987.00	
1241 311A016 0003		5 IMPRESORAS MARCA HP, FUNCIONES IMPRESION, COPIA, ESCANEADO Y FAX PRECIO UNITARIO \$2302.60 TOTAL \$11,513.00	11,513.00				11,513.00	
1241 33		Bienes Recibidos por Transferencias	645,764.93				645,764.93	
1241 331A01		Ingresos Estatales	645,764.93				645,764.93	
1241 331A0103		EJERCICIO 2003	55,637.50				55,637.50	
1241 331A0103 0011		SISTEMA DE EXHIBICION PORTATIL SKYLINE	55,637.50				55,637.50	
1241 331A0108		EJERCICIO 2008	102,810.00				102,810.00	
1241 331A0108 0012		3 MODYLOS DE MADERA MARCA GABESA S/FACTURA E8475 P/U \$34,270.00	102,810.00				102,810.00	
1241 331A0109		EJERCICIO 2009	350,605.10				350,605.10	
1241 331A0109 0002		02 EQUIPO DE COMPUTO MCA HP PERS. MOD DC7900 BUSSINES FAC. 12962 \$14,935.05 C/U	29,870.10				29,870.10	
1241 331A0109 0003		1 EQ. DE COMPUTO MAALANIX MOD. TITAN HX4060 INCLUYE CPU S-100T/9800, MINITOTR S-N4398BJA001780 TECLADO S-8030069994 Y MAUSE FACT 6000-60002 \$ 11,385.00	11,385.00				11,385.00	
1241 331A0109 0004		10 MODULOS DE MADERA/ALUMINIO MCA GABESA MOD. OPTIMUS S/FACTURA 8997 8998 \$30,935.00 C/U	309,350.00				309,350.00	
1241 331A0110		EJERCICIO 2010	136,712.33				136,712.33	
1241 331A0110 0005		05 EQUIPOS DE COMPUTO MCA ACER MOD M670G FAC. 1954-1955-1956 INCLUYE MONITOR CPU MOUSE P UNIT. \$ 13,340.00 C/U	66,700.00				66,700.00	
1241 331A0110 0006		01 COMPUTADORA PORTATIL MARCA HP PROBOOK HP MOD 4520S SCE0260Q47 FACT 1954-1955-1956 \$16,284.87	16,284.87				16,284.87	

GOBIERNO CONSTITUCIONAL DEL ESTADO DE CHIAPAS
 COMISIÓN ESTATAL DE MEJORA REGULATORIA
 SISTEMA CONTABLE 2021
 ANALÍTICO DE SALDOS MENSUAL

PERIODO : JUNIO
 CUENTA : 1241 Mobiliario y Equipo de Administración

Fecha: Página 6 de 37
 02/08/2021

NÚMERO	Cuenta NOMBRE	SALDOS INICIALES DEL 01 DE JUNIO DE 2021		MOVIMIENTOS DEL MES		SALDOS FINALES AL 30 DE JUNIO DE 2021	
		DEUDOR	ACREEDOR	DEBE	HABER	DEUDOR	ACREEDOR
1241 331A0110 0007	2 EQUIPOS DE CÓMPUTO MCA HP MOD. SM FACTURAS 4234-4235 VALOR \$12,586.00	25,172.00				25,172.00	
1241 331A0110 0008	02 COMPUTADORAS PORTATIL MARCA HP PRECIO UNITARIO \$14,277.73 FACT 8296	28,555.46				28,555.46	

2

GOBIERNO CONSTITUCIONAL DEL ESTADO DE CHIAPAS
COMISION ESTATAL DE MEJORA REGULATORIA
SISTEMA CONTABLE 2021
ANALITICO DE SALDOS MENSUAL

PERIODO : JUNIO
 CUENTA : 1242 Mobiliario y Equipo Educativo y Recreativo

Fecha: Página 7 de 37
 02/08/2021

NÚMERO	Cuenta	NOMBRE	SALDOS INICIALES		MOVIMIENTOS		SALDOS FINALES		
			DEL 01 DE JUNIO DE 2021	DEUDOR	ACREDEDOR	DEBE	HABER	DEL 30 DE JUNIO DE 2021	DEUDOR
1242		Mobiliario y Equipo Educativo y Recreativo	18,296.00					18,296.00	
1242 1		Equipos y Aparatos Audiovisuales	18,296.00					18,296.00	
1242 13		Bienes Recibidos por Transferencias	18,296.00					18,296.00	
1242 131A01		Ingresos Estatales	18,296.00					18,296.00	
1242 131A0110		EJERCICIO 2010	14,498.00					14,498.00	
1242 131A0110 0009		TELEVISION SAMSUNG LCD 26 PULGADAS	4,998.00					4,998.00	
1242 131A0110 0013		S/FACT. 12734 DE DISTRIBUIDORA DE MUEBLES OC S.A. DE C.V. \$ 4998.00	9,500.00					9,500.00	
1242 131A0111		VIDEO PROYECTOR DE IMAGENES MCA SUPER S.A. DE C.V. \$9500	3,798.00					3,798.00	
1242 131A0111 0010		CAMARA FOTOGRAFICA DIGITAL DSC-W610 KIT SONY	3,798.00					3,798.00	

1

GOBIERNO CONSTITUCIONAL DEL ESTADO DE CHIAPAS
COMISION ESTATAL DE MEJORA REGULATORIA
SISTEMA CONTABLE 2021
ANALITICO DE SALDOS MENSUAL

PERIODO : JUNIO
 CUENTA : 1279 Otros Activos Diferidos

Fecha: Página 8 de 37
 02/08/2021

NÚMERO	CUENTA	NOMBRE	SALDOS INICIALES		MOVIMIENTOS		SALDOS FINALES	
			DEL 01 DE JUNIO DE 2021	DEL MES	DEBE	HABER	AL 30 DE JUNIO DE 2021	DEL MES
			DEUDOR	ACREEDOR	DEBE	HABER	DEUDOR	ACREEDOR
1279		Otros Activos Diferidos	500,801.45		41,771.08	108,938.10	433,634.43	
1279 1		Institucional	500,801.45		41,771.08	108,938.10	433,634.43	
1279 11		Servicios Personales	497,841.15		22,612.20	108,938.10	411,515.25	
1279 111A01		Ingresos Estatales	357,861.84				357,861.84	
1279 111A0112		Ejercicio 2012	357,861.84				357,861.84	
1279 111A0112 0008		Costo de nomina, partida 1134	357,861.84				357,861.84	
1279 115811		5811 Fondo General de Participaciones	139,273.54		22,612.18	108,232.31	53,653.41	
1279 11581117		Ejercicio 2017	1,045.08				1,045.08	
1279 11581117 0005		2% Impuesto Sobre Nomina	1,045.08				1,045.08	
1279 11581119		Ejercicio 2019	137,807.53		705.79	108,232.31	30,281.01	
1279 11581119 0002		SERVICIOS PERSONALES (PARTIDA 14114. APORTACIONES AL IJSTECH)	690.14				690.14	
1279 11581119 0003		SERVICIOS PERSONALES (PARTIDA 14116 APTACIONES DE SEGURIDAD SOCIAL)	152.17				152.17	
1279 11581119 0005		SERVICIOS PERSONALES (APORTACIONES CUOTAS INFONAVIT)	554.53				554.53	
1279 11581119 0006		COSTO DE NOMINA PARTIDA 1134	136,410.69		705.79	108,232.31	28,894.17	
1279 11581120		Ejercicio 2020	420.93		8,905.50		9,326.43	
1279 11581120 0005		SERVICIOS PERSONALES (APORTACIONES CUOTAS INFONAVIT)	420.73		5,394.00		5,814.73	
1279 11581120 0006		COSTO DE NOMINA PARTIDA 1134	0.20		3,511.50		3,511.70	
1279 11581121		Ejercicio 2021			13,000.89	705.79	13,000.89	
1279 11581121 0002		Costo de Nomina Pendiente de Regularizar			13,000.89	705.79	13,000.89	
1279 1158114		5814 Fondo de Fiscalización y Recaudación	705.77		0.02			
1279 11581420		Ejercicio 2020	705.77		0.02			
1279 11581420 0002		2% impuesto Sobre Nomina	705.77		0.02			
1279 12		Materiales y Suministros			19,158.88		19,158.88	
1279 125814		5814 Fondo de Fiscalización y Recaudación			10,412.48		10,412.48	
1279 12581421		Ejercicio 2021			10,412.48		10,412.48	
1279 12581421 0002		Costo Pendiente de Regularizar 2021			10,412.48		10,412.48	

N

GOBIERNO CONSTITUCIONAL DEL ESTADO DE CHIAPAS
 COMISIÓN ESTATAL DE MEJORA REGULATORIA
 SISTEMA CONTABLE 2021
 ANALÍTICO DE SALDOS MENSUAL

PERIODO : JUNIO
 CUENTA : 1279 Otros Activos Diferidos

Fecha: Página 9 de 37
 02/08/2021

NÚMERO	CUENTA	NOMBRE	SALDOS INICIALES		MOVIMIENTOS		SALDOS FINALES	
			DEUDOR	ACREEDOR	DEBE	HABER	DEUDOR	ACREEDOR
1279 125818	5818	ISR Participable Estatal			8,746.40		8,746.40	
1279 12581821	Ejercicio 2021				8,746.40		8,746.40	
1279 12581821 0002	Costo Pendiente de Regularizar 2021			8,746.40			8,746.40	
1279 13	1279 13	Servicios Generales					2,996.30	
1279 131A01	Ingresos Estatales			24.00			24.00	
1279 131A0113	Ejercicio 2013			24.00			24.00	
1279 131A0113 0022	FOPROVEP 2013			24.00			24.00	
1279 135815	5815 Fondo de Compensación			2,996.30			2,996.30	
1279 13581515	Ejercicio 2015			2,996.30			2,996.30	
1279 13581515 0006	TURISMO PALENOQUE, S.A. DE C.V.			2,996.30			2,996.30	

GOBIERNO CONSTITUCIONAL DEL ESTADO DE CHIAPAS
COMISIÓN ESTATAL DE MEJORA REGULATORIA
SISTEMA CONTABLE 2021
ANÁLITICO DE SALDOS MENSUAL

PERIODO : JUNIO
 CUENTA : 2111 Servicios Personales por Pagar a Corto Plazo

Fecha:
 Página 10 de 37
 02/08/2021

NÚMERO	CUENTA	NOMBRE	SALDOS INICIALES		MOVIMIENTOS		SALDOS FINALES	
			DEUDOR	ACREEDOR	DEBE	HABER	DEUDOR	ACREEDOR
2111		Servicios Personales por Pagar a Corto Plazo		7,924.26	285,932.03	301,649.07		23,641.30
2111 1		Remuneración por Pagar al Personal de Carácter Permanente a CP			160,253.55	160,253.55		
2111 11		Recursos por Ingresos de Libre Disposición			160,253.55	160,253.55		
2111 1101		Remuneración por Pagar a CP			160,253.55	160,253.55		
2111 110107		5811 Fondo General de Participaciones			160,253.55	160,253.55		
2111 11010721		Ejercicio 2021			160,253.55	160,253.55		
2111 11010721 0001		Sueldos y Salarios			160,253.55	160,253.55		
2111 3		Remuneraciones Adicionales y Especiales por Pagar a CP			77,552.11	93,269.15		15,717.04
2111 31		Recursos por Ingresos de Libre Disposición			77,552.11	93,269.15		15,717.04
2111 3101		Remuneraciones por Pagar a CP			77,552.11	93,269.15		15,717.04
2111 310107		5811 Fondo General de Participaciones			77,552.11	77,552.11		
2111 31010721		Ejercicio 2021			77,552.11	77,552.11		
2111 31010721 0001		Sueldos y Salarios			77,552.11	77,552.11		
2111 310110		5814 Fondo de Fiscalización y Recaudación			77,552.11	15,717.04		15,717.04
2111 31011021		Ejercicio 2021			77,552.11	15,717.04		15,717.04
2111 4		Seguridad Social y Seguros por Pagar a CP		7,924.26	18,101.37	18,101.37		7,924.26
2111 41		Recursos por Ingresos de Libre Disposición		7,924.26	18,101.37	18,101.37		7,924.26
2111 4101		Seguridad Social y Seguros por Pagar a CP		7,924.26	18,101.37	18,101.37		7,924.26
2111 410107		5811 Fondo General de Participaciones		7,924.26	18,101.37	18,101.37		7,924.26
2111 41010721		Ejercicio 2021		7,924.26	18,101.37	18,101.37		7,924.26
2111 41010721 0002		IMSS			9,284.39	9,284.39		
2111 41010721 0004		ISSTECH			8,816.98	8,816.98		
2111 41010721 0008		Aportaciones para Seguros		7,924.26				7,924.26
2111 5		Otras Prestaciones Sociales y Económicas por Pagar a CP			28,735.00	28,735.00		
2111 51		Recursos por Ingresos de Libre Disposición			28,735.00	28,735.00		

1

GOBIERNO CONSTITUCIONAL DEL ESTADO DE CHIAPAS
 COMISIÓN ESTATAL DE MEJORA REGULATORIA
 SISTEMA CONTABLE 2021
 ANALÍTICO DE SALDOS MENSUAL

PERIODO : JUNIO
 CUENTA : 2111 Servicios Personales por Pagar a Corto Plazo

Fecha: Página 11 de 37
 02/08/2021

NÚMERO	CUENTA NOMBRE	SALDOS INICIALES DEL 01 DE JUNIO DE 2021		MOVIMIENTOS DEL MES		SALDOS FINALES AL 30 DE JUNIO DE 2021	
		DEUDOR	ACREEDOR	DEBE	HABER	DEUDOR	ACREEDOR
2111 5101	Otras Prestaciones por Pagar a CP			28,735.00	28,735.00		
2111 510107	5811 Fondo General de Participaciones			28,735.00	28,735.00		
2111 51010721	Ejercicio 2021			28,735.00	28,735.00		
2111 51010721 0001	Sueldos y Salarios			28,735.00	28,735.00		
2111 6	Estímulos a Servidores Públicos por Pagar a CP			1,290.00	1,290.00		
2111 61	Recursos por Ingresos de Libre Disposición			1,290.00	1,290.00		
2111 6101	Estímulos por Pagar a CP			1,290.00	1,290.00		
2111 610107	5811 Fondo General de Participaciones			1,290.00	1,290.00		
2111 61010721	Ejercicio 2021			1,290.00	1,290.00		
2111 61010721 0001	Sueldos y Salarios			1,290.00	1,290.00		

GOBIERNO CONSTITUCIONAL DEL ESTADO DE CHIAPAS
COMISIÓN ESTATAL DE MEJORA REGULATORIA
SISTEMA CONTABLE 2021
ANÁLITICO DE SALDOS MENSUAL

PERÍODO : JUNIO
 CUENTA : 2112 Proveedores por Pagar a Corto Plazo

Fecha:
 Página 12 de 37
 02/08/2021

NÚMERO	CUESTA	NOMBRE	SALDOS INICIALES		MOVIMIENTOS		SALDOS FINALES	
			DEUDOR	ACREEDOR	DEBE	HABER	DEUDOR	ACREEDOR
2112		Proveedores por Pagar a Corto Plazo			77,772.37	88,706.41		10,934.04
2112 1		Deudas por Adquisición de Bienes y Contratación de Servicios por Pagar a CP			77,772.37	88,706.41		10,934.04
2112 11		Recursos por Ingresos de Libre Disposición			77,772.37	88,706.41		10,934.04
2112 1101		Adquisición de Bienes			6,223.05	8,410.69		2,187.64
2112 11011		5815 Fondo de Compensación			6,223.05	8,410.69		2,187.64
2112 1101121		Ejercicio 2021			6,223.05	8,410.69		2,187.64
2112 1101121 1		Materiales y Suministros			6,223.05	8,410.69		2,187.64
2112 1101121 1003		IZQUIERDO VAZQUEZ LUIS ENRIQUE			1,404.76	1,404.76		2,187.64
2112 1101121 1004		SUMINISTROS TUXTLA, S.A. DE C.V.			464.00	464.00		2,187.64
2112 1101121 1009		SAAG CONSTRUCTORA Y COMERCIALIZADORA, S.A. DE C.V.			934.96	934.96		2,187.64
2112 1101121 1010		ASESORIA Y SOLUCIONES EN SISTEMAS COMPUTACIONALES, S.A. DE C.V.			1,039.36	1,039.36		2,187.64
2112 1101121 1011		TECNOLOGIA Y COMPONENTES EN COMPUTACION, S.A. DE C.V.			3,314.93	3,314.93		2,187.64
2112 1101121 1012		ESPINOSA CRUZ FRANCISCO JAVIER			523.18	523.18		2,187.64
2112 1101121 1013		AGUA PURIFICADA PLUS, S.A. DE C.V.			414.00	414.00		2,187.64
2112 1101121 1014		PROVEEDORA E INSUMOS CARIBU S.A. DE C.V.			315.50	315.50		2,187.64
2112 1102		Contratación de Servicios			71,549.32	80,295.72		2,187.64
2112 110211		5815 Fondo de Compensación			71,549.32	71,549.32		2,187.64
2112 11021121		Ejercicio 2021			71,549.32	71,549.32		2,187.64
2112 11021121 6		Arrendamiento			71,549.32	71,549.32		2,187.64
2112 11021121 6002		SOCIEDAD OPERADORA DE LA TORRE CHIAPAS, S.A. DE C.V.			70,674.48	70,674.48		2,187.64
2112 11021121 6003		SISTEMAS CONTINO DE CHIAPAS, S.A. DE C.V.			874.84	874.84		2,187.64
2112 110214		5818 ISR Participable Estatal				8,746.40		2,187.64
2112 11021421		Ejercicio 2021				8,746.40		2,187.64
2112 11021421 7		Otros Servicios Generales				8,746.40		2,187.64
2112 11021421 7002		GRUPO DAOPACK MENSALERIA Y PAQUETERIA, S.A. DE C.V.				8,746.40		2,187.64

GOBIERNO CONSTITUCIONAL DEL ESTADO DE CHIAPAS
 COMISIÓN ESTATAL DE MEJORA REGULATORIA
 SISTEMA CONTABLE 2021
 ANALÍTICO DE SALDOS MENSUAL

PERIODO : JUNIO
 CUENTA : 2119 Otras Cuentas por Pagar a Corto Plazo

Fecha: Página 13 de 37
 02/08/2021

NÚMERO	CUENTA	NOMBRE	SALDOS INICIALES DEL 01 DE JUNIO DE 2021		MOVIMIENTOS DEL MES		SALDOS FINALES AL 30 DE JUNIO DE 2021	
			DEUDOR	ACREEDOR	DEBE	HABER	DEUDOR	ACREEDOR
2119		Otras Cuentas por Pagar a Corto Plazo		17,503.88	7,452.00			10,051.88
2119 9		Otras Cuentas por Pagar a CP		17,503.88	7,452.00			10,051.88
2119 91		Recursos por Ingresos de Libre Disposición		17,503.88	7,452.00			10,051.88
2119 9101		Otras Cuentas por Pagar a CP		7,452.00	7,452.00			
2119 910107		5811 Fondo General de Participaciones		7,452.00	7,452.00			
2119 91010720		Ejercicio 2020		7,452.00	7,452.00			
2119 91010720 0003		Francisco Ariel Coutiño Fernández (Vaticos)		7,452.00	7,452.00			
2119 9110		Reintegros Depositados por Aplicar Servicios Personales		10,051.88				10,051.88
2119 911007		5811 Fondo General de Participaciones		10,051.88				10,051.88
2119 91100720		Ejercicio 2020		10,051.88				10,051.88
2119 91100720 0002		Reintegros Depositados por Aplicar de Servicios Personales		10,051.88				10,051.88

/

GOBIERNO CONSTITUCIONAL DEL ESTADO DE CHIAPAS
COMISIÓN ESTATAL DE MEJORA REGULATORIA

SISTEMA CONTABLE 2021
ANALÍTICO DE SALDOS MENSUAL

PERIODO : JUNIO
 CUENTA : 2249 Otros Pasivos Diferidos a Largo Plazo

Fecha: Página 14 de 37
 02/08/2021

NUMERO	CUESTA	NOMBRE	SALDOS INICIALES DEL 01 DE JUNIO DE 2021		MOVIMIENTOS DEL MES		SALDOS FINALES AL 30 DE JUNIO DE 2021	
			DEUDOR	ACREEDOR	DEBE	HABER	DEUDOR	ACREEDOR
2249		Otros Pasivos Diferidos a Largo Plazo		565,816.05				565,816.05
2249 4		Servicios Personales por Pagar a Largo Plazo		207,954.21				207,954.21
2249 41		Remuneración por Pagar al Personal de Carácter Permanente a LP		207,954.21				207,954.21
2249 411A01		1A01 Ingresos Estatales		196,679.14				196,679.14
2249 411A0113		Ejercicio 2013		196,679.14				196,679.14
2249 411A0113 0005		SERVICIOS PERSONALES AGUINALDO POR BAJAS		59,689.83				59,689.83
2249 411A0113 0009		60 DIAS DE AGUINALDO		13,924.87				13,924.87
2249 411A0113 0010		COSTO DE NOMINA DE COMPLEMENTO DE SUELDOS		123,064.44				123,064.44
2249 415811		5811 Fondo General de Participaciones		8,655.12				8,655.12
2249 41581116		Ejercicio 2016		6,234.31				6,234.31
2249 41581116 0001		Sueldos y Salarios		6,234.31				6,234.31
2249 41581118		Ejercicio 2018		2,420.81				2,420.81
2249 41581118 0001		Sueldos y Salarios		1,287.72				1,287.72
2249 41581118 0002		Aguiñaldo o Gratificación de Fin de Año		1,133.09				1,133.09
2249 415814		5814 Fondo de Fiscalización y Recaudación		2,619.95				2,619.95
2249 41581418		Ejercicio 2018		711.35				711.35
2249 41581418 0001		Sueldos y Salarios		711.35				711.35
2249 41581419		Ejercicio 2019		1,908.60				1,908.60
2249 41581419 0001		2.0% Sobre Normas		1,908.60				1,908.60
2249 5		Otras Cuentas por Pagar a Largo Plazo		357,861.84				357,861.84
2249 55		Préstamos Recibidos a LP		357,861.84				357,861.84
2249 550003		Anticipos de Ministración		357,861.84				357,861.84
2249 55000312		Ejercicio 2012		357,861.84				357,861.84
2249 55000312 0001		ANTICIPO DE MINISTRACION No. 5560		357,861.84				357,861.84

GOBIERNO CONSTITUCIONAL DEL ESTADO DE CHIAPAS
COMISIÓN ESTATAL DE MEJORA REGULATORIA
SISTEMA CONTABLE 2021
ANALÍTICO DE SALDOS MENSUAL

PERIODO : JUNIO
 CUENTA : 3220 Resultados de Ejercicios Anteriores

Fecha: Página 15 de 37
 02/08/2021

NÚMERO	CUESTA	NOMBRE	SALDOS INICIALES DEL 01 DE JUNIO DE 2021		MOVIMIENTOS DEL MES		SALDOS FINALES AL 30 DE JUNIO DE 2021	
			DEUDOR	ACREEDOR	DEBE	HABER	DEUDOR	ACREEDOR
3220		Resultados de Ejercicios Anteriores		745,283.41	189,989.40	94,994.55		650,288.56
3220 1		Ejercicios Anteriores		745,283.41	189,989.40	94,994.55		650,288.56
3220 1101		Apertura del Ejercicio		681,291.09				681,291.09
3220 11010001		Años Anteriores		681,291.09				681,291.09
3220 11010001 0001		Saldo del Ejercicio Anterior		681,291.09				681,291.09
3220 1102		Inicio del Ejercicio		63,992.32				63,992.32
3220 11020001		Traspaso		63,992.32				63,992.32
3220 11020001 0001		3210 Resultados del Ejercicio (Ahorro/Desahorro)		63,992.32				63,992.32
3220 1114		Ministraciones			189,989.10	94,994.55		(94,994.55)
3220 11140001		Regularización Presupuestal de la Cuenta 1279			189,989.10	94,994.55		(94,994.55)
3220 11140001 0001		Descripción			94,994.55	94,994.55		(94,994.55)
3220 11140001 0002		Servicios Personales			94,994.55			(94,994.55)
3220 1120		Pérdidas por Redondeos y Otros			0.30			(0.30)
3220 11200001		Pérdidas por Redondeos y Otros			0.30			(0.30)
3220 11200001 0001		Redondeos, Pagos en Demasía y Otros			0.30			(0.30)

GOBIERNO CONSTITUCIONAL DEL ESTADO DE CHIAPAS
 COMISIÓN ESTATAL DE MEJORA REGULATORIA
 SISTEMA CONTABLE 2021
 ANALÍTICO DE SALDOS MENSUAL

PERIODO : JUNIO
 CUENTA : 3262 Operaciones Internas de Egresos

Fecha:
 Página 16 de 37
 02/08/2021

NÚMERO	CUESTA	NOMBRE	SALDOS INICIALES DEL 01 DE JUNIO DE 2021		MOVIMIENTOS DEL MES		SALDOS FINALES AL 30 DE JUNIO DE 2021	
			DEUDOR	ACREEDOR	DEBE	HABER	DEUDOR	ACREEDOR
3262		Operaciones Internas de Egresos		2,340,022.44		466,910.63		2,806,933.07
3262 1		Poder Ejecutivo		2,340,022.44		466,910.63		2,806,933.07
3262 1421		21111421 Comisión Estatal de Mejora Regulatoria		2,340,022.44		466,910.63		2,806,933.07
3262 14210001		Servicios Personales		1,904,358.06		341,056.90		2,245,414.96
3262 14210001 5811		5811 Fondo General de Participaciones		1,904,358.06		341,056.90		2,245,414.96
3262 14210003		Aportaciones de Seguridad Social Ministrable		12,854.76				12,854.76
3262 14210003 5811		5811 Fondo General de Participaciones		12,854.76				12,854.76
3262 14210007		2.0% Impuesto sobre Nóminas		30,811.00				30,811.00
3262 14210007 5814		5814 Fondo de Fiscalización y Recaudación		30,811.00				30,811.00
3262 14210008		Proveedores y Contratistas		390,149.96		126,893.73		516,003.69
3262 14210008 5815		5815 Fondo de Compensación		381,391.96		94,562.35		475,954.31
3262 14210008 5818		5818 ISR Participable Estatal		8,758.00		31,291.38		40,049.38
3262 14210014		Otras Contribuciones		1,848.66				1,848.66
3262 14210014 5814		5814 Fondo de Fiscalización y Recaudación		1,848.66				1,848.66

2

GOBIERNO CONSTITUCIONAL DEL ESTADO DE CHIAPAS
 COMISIÓN ESTATAL DE MEJORA REGULATORIA
 SISTEMA CONTABLE 2021
 ANALÍTICO DE SALDOS MENSUAL

PERIODO : JUNIO
 CUENTA : 4399 Otros Ingresos y Beneficios Varios

Fecha: Página 17 de 37
 02/08/2021

NÚMERO	CUENTA NOMBRE	SALDOS INICIALES DEL 01 DE JUNIO DE 2021		MOVIMIENTOS DEL MES		SALDOS FINALES AL 30 DE JUNIO DE 2021	
		DEUDOR	ACREEDOR	DEBE	HABER	DEUDOR	ACREEDOR
4399	Otros Ingresos y Beneficios Varios			0.30	0.60		0.30
4399 3	Presupuestales			0.30	0.60		0.30
4399 3007	5811 Fondo General de Participaciones			0.30	0.60		0.30
4399 30072021	Ejercicio 2021			0.30	0.60		0.30
4399 30072021 0006	Por Apertura de Cuenta			0.30	0.60		0.30

2

GOBIERNO CONSTITUCIONAL DEL ESTADO DE CHIAPAS
COMISIÓN ESTATAL DE MEJORA REGULATORIA
SISTEMA CONTABLE 2021
ANALÍTICO DE SALDOS MENSUAL

PERIODO : JUNIO
 CUENTA : 5111 Remuneraciones al Personal de Carácter Permanente

Fecha: Página 18 de 37
 02/08/2021

NUMERO	Cuenta NOMBRE	SALDOS INICIALES DEL 01 DE JUNIO DE 2021		MOVIMIENTOS DEL MES		SALDOS FINALES AL 30 DE JUNIO DE 2021	
		DEUDOR	ACREEDOR	DEBE	HABER	DEUDOR	ACREEDOR
5111	Remuneraciones al Personal de Carácter Permanente	777,920.27		158,245.62	2,007.93	934,157.96	
5111 1	Poder Ejecutivo	777,920.27		158,245.62	2,007.93	934,157.96	
5111 1421	21111421 Comisión Estatal de Mejora Regulatoria	777,920.27		158,245.62	2,007.93	934,157.96	
5111 14215811	5811 Fondo General de Participaciones	777,920.27		158,245.62	2,007.93	934,157.96	
5111 14215811 0031	Asuntos Económicos, Comerciales y Laborales en General	777,920.27		158,245.62	2,007.93	934,157.96	

8

GOBIERNO CONSTITUCIONAL DEL ESTADO DE CHIAPAS
 COMISIÓN ESTATAL DE MEJORA REGULATORIA
 SISTEMA CONTABLE 2021
 ANALÍTICO DE SALDOS MENSUAL

PERÍODO : JUNIO
 CUENTA : 5113 Remuneraciones Adicionales y Especiales

Fecha: Página 19 de 37
 02/08/2021

NUMERO	CUENTA NOMBRE	SALDOS INICIALES DEL 01 DE JUNIO DE 2021		MOVIMIENTOS DEL MES		SALDOS FINALES AL 30 DE JUNIO DE 2021	
		DEUDOR	ACREEDOR	DEBE	HABER	DEUDOR	ACREEDOR
5113	Remuneraciones Adicionales y Especiales	422,785.75		76,882.80	669.31	498,999.24	
5113 1	Poder Ejecutivo	422,785.75		76,882.80	669.31	498,999.24	
5113 1421	21111421 Comisión Estatal de Mejora Regulatoria	422,785.75		76,882.80	669.31	498,999.24	
5113 14215811	5811 Fondo General de Participaciones	422,785.75		76,882.80	669.31	498,999.24	
5113 14215811 0031	Asuntos Económicos, Comerciales y Laborales en General	422,785.75		76,882.80	669.31	498,999.24	



GOBIERNO CONSTITUCIONAL DEL ESTADO DE CHIAPAS
 COMISIÓN ESTATAL DE MEJORA REGULATORIA
 SISTEMA CONTABLE 2021
 ANALÍTICO DE SALDOS MENSUAL

PERÍODO : JUNIO
 CUENTA : 5114 Seguridad Social

Página 20 de 37
 Fecha: 02/08/2021

NÚMERO	CUESTA	NOMBRE	SALDOS INICIALES DEL 01 DE JUNIO DE 2021		MOVIMIENTOS DEL MES		SALDOS FINALES AL 30 DE JUNIO DE 2021	
			DEUDOR	ACREEDOR	DEBE	HABER	DEUDOR	ACREEDOR
5114	Seguridad Social		147,244.34		18,101.37		165,345.71	
5114 1	Poder Ejecutivo		147,244.34		18,101.37		165,345.71	
5114 1421	21111421 Comisión Estatal de Mejora Regulatoria		147,244.34		18,101.37		165,345.71	
5114 14215811	5811 Fondo General de Participaciones		147,244.34		18,101.37		165,345.71	
5114 14215811 0031	Asuntos Económicos, Comerciales y Laborales en General		147,244.34		18,101.37		165,345.71	

Handwritten mark

GOBIERNO CONSTITUCIONAL DEL ESTADO DE CHIAPAS
COMISIÓN ESTATAL DE MEJORA REGULATORIA
SISTEMA CONTABLE 2021
ANALÍTICO DE SALDOS MENSUAL

PERÍODO : JUNIO
CUENTA : 5115 Otras Prestaciones Sociales y Económicas

Fecha: Página 21 de 37
02/08/2021

NUMERO	Cuenta	NOMBRE	SALDOS INICIALES DEL 01 DE JUNIO DE 2021		MOVIMIENTOS DEL MES		SALDOS FINALES AL 30 DE JUNIO DE 2021	
			DEUDOR	ACREEDOR	DEBE	HABER	DEUDOR	ACREEDOR
5115		Otras Prestaciones Sociales y Económicas	142,699.00		28,461.33	273.67	170,886.66	
5115 1		Poder Ejecutivo	142,699.00		28,461.33	273.67	170,886.66	
5115 1421		21111421 Comisión Estatal de Mejora Regulatoria	142,699.00		28,461.33	273.67	170,886.66	
5115 14215811		5811 Fondo General de Participaciones	142,699.00		28,461.33	273.67	170,886.66	
5115 14215811 0031		Asuntos Económicos, Comerciales y Laborales en General	142,699.00		28,461.33	273.67	170,886.66	

2

GOBIERNO CONSTITUCIONAL DEL ESTADO DE CHIAPAS
COMISION ESTATAL DE MEJORA REGULATORIA
SISTEMA CONTABLE 2021
ANALITICO DE SALDOS MENSUAL

PERIODO : JUNIO
 CUENTA : 5116 Pago de Estimulos a Servidores Publicos

Fecha:
 Página 22 de 37
 02/08/2021

NÚMERO	CUENTA	NOMBRE	SALDOS INICIALES DEL 01 DE JUNIO DE 2021		MOVIMIENTOS DEL MES		SALDOS FINALES AL 30 DE JUNIO DE 2021	
			DEUDOR	ACREEDOR	DEBE	HABER	DEUDOR	ACREEDOR
5116		Pago de Estimulos a Servidores Públicos	71,659.81		1,290.00		72,949.81	
5116 1		Poder Ejecutivo	71,659.81		1,290.00		72,949.81	
5116 1421		21111421 Comision Estatal de Mejora Regulatoria	71,659.81		1,290.00		72,949.81	
5116 14215811		5811 Fondo General de Participaciones	71,659.81		1,290.00		72,949.81	
5116 14215811 0031		Asuntos Economicos, Comerciales y Laborales en General	71,659.81		1,290.00		72,949.81	

GOBIERNO CONSTITUCIONAL DEL ESTADO DE CHIAPAS
COMISIÓN ESTATAL DE MEJORA REGULATORIA
SISTEMA CONTABLE 2021
ANALÍTICO DE SALDOS MENSUAL

PERÍODO : JUNIO
CUENTA : 5121 Materiales de Administración, Emisión de Documentos y Artículos Oficiales

Fecha: Página 23 de 37
02/08/2021

NÚMERO	Cuenta	NOMBRE	SALDOS INICIALES DEL 01 DE JUNIO DE 2021		MOVIMIENTOS DEL MES		SALDOS FINALES AL 30 DE JUNIO DE 2021	
			DEUDOR	ACREEDOR	DEBE	HABER	DEUDOR	ACREEDOR
5121		Materiales de Administración, Emisión de Documentos y Artículos Oficiales	6,575.01		2,908.12	702.38	8,780.75	
5121 1		Poder Ejecutivo	6,575.01		2,908.12	702.38	8,780.75	
5121 1421		21111421 Comisión Estatal de Mejora Regulatoria	6,575.01		2,908.12	702.38	8,780.75	
5121 14215815		5815 Fondo de Compensación	6,575.01		2,908.12	702.38	6,780.75	
5121 14215815 0031		Asuntos Económicos, Comerciales y Laborales en General	6,575.01		2,908.12	702.38	8,780.75	

2

GOBIERNO CONSTITUCIONAL DEL ESTADO DE CHIAPAS
 COMISIÓN ESTATAL DE MEJORA REGULATORIA
 SISTEMA CONTABLE 2021
 ANALÍTICO DE SALDOS MENSUAL

PERÍODO : JUNIO
 CUENTA : 5122 Alimentos y Utensilios

Fecha: Página 24 de 37
 02/08/2021

NÚMERO	CUESTA	NOMBRE	SALDOS INICIALES DEL 01 DE JUNIO DE 2021		MOVIMIENTOS DEL MES		SALDOS FINALES AL 30 DE JUNIO DE 2021	
			DEUDOR	ACREEDOR	DEBE	HABER	DEUDOR	ACREEDOR
5122		Alimentos y Utensilios	654.10		2,187.64		2,841.74	
5122 1		Poder Ejecutivo	654.10		2,187.64		2,841.74	
5122 1421		21111421 Comisión Estatal de Mejora Regulatoria	654.10		2,187.64		2,841.74	
5122 14215815		5815 Fondo de Compensación	654.10		2,187.64		2,841.74	
5122 14215815 0031		Asuntos Económicos, Comerciales y Laborales en General	654.10		2,187.64		2,841.74	

8

GOBIERNO CONSTITUCIONAL DEL ESTADO DE CHIAPAS
 COMISIÓN ESTATAL DE MEJORA REGULATORIA
 SISTEMA CONTABLE 2021
 ANALÍTICO DE SALDOS MENSUAL

PERÍODO : JUNIO
 CUENTA : 5126 Combustibles, Lubrificantes y Aditivos

Fecha: Página 25 de 37
 02/08/2021

NUMERO	Cuenta NOMBRE	SALDOS INICIALES DEL 01 DE JUNIO DE 2021		MOVIMIENTOS DEL MES		SALDOS FINALES AL 30 DE JUNIO DE 2021	
		DEUDOR	ACREEDOR	DEBE	HABER	DEUDOR	ACREEDOR
5126	Combustibles, Lubrificantes y Aditivos	6,829.68				6,829.68	
5126 1	Poder Ejecutivo	6,829.68				6,829.68	
5126 1421	21111421 Comisión Estatal de Mejora Regulatoria	6,829.68				6,829.68	
5126 14215815	5815 Fondo de Compensación	6,829.68				6,829.68	
5126 14215815 0031	Asuntos Económicos, Comerciales y Laborales en General	6,829.68				6,829.68	

2

GOBIERNO CONSTITUCIONAL DEL ESTADO DE CHIAPAS
 COMISIÓN ESTATAL DE MEJORA REGULATORIA
 SISTEMA CONTABLE 2021
 ANALÍTICO DE SALDOS MENSUAL

PERIODO : JUNIO
 CUENTA : 5129 Herramientas, Refracciones y Accesorios Menores

Fecha:
 Página 26 de 37
 02/08/2021

NÚMERO	Cuenta	NOMBRE	SALDOS INICIALES DEL 01 DE JUNIO DE 2021		MOVIMIENTOS DEL MES		SALDOS FINALES AL 30 DE JUNIO DE 2021	
			DEUDOR	ACREEDOR	DEBE	HABER	DEUDOR	ACREEDOR
5129		Herramientas, Refracciones y Accesorios Menores			3,314.93		3,314.93	
5129 1		Poder Ejecutivo			3,314.93		3,314.93	
5129 1421		2111421 Comisión Estatal de Mejora Regulatoria			3,314.93		3,314.93	
5129 14215815		5815 Fondo de Compensación			3,314.93		3,314.93	
5129 14215815 0031		Asuntos Económicos, Comerciales y Laborales en General			3,314.93		3,314.93	

1

**GOBIERNO CONSTITUCIONAL DEL ESTADO DE CHIAPAS
COMISIÓN ESTATAL DE MEJORA REGULATORIA**

**SISTEMA CONTABLE 2021
ANALÍTICO DE SALDOS MENSUAL**

PERÍODO : JUNIO
CUENTA : 5131 Servicios Básicos

Fecha: Página 27 de 37
02/08/2021

NÚMERO	Cuenta	NOMBRE	SALDOS INICIALES DEL 01 DE JUNIO DE 2021		MOVIMIENTOS DEL MES		SALDOS FINALES AL 30 DE JUNIO DE 2021	
			DEUDOR	ACREEDOR	DEBE	HABER	DEUDOR	ACREEDOR
5131		Servicios Básicos			8,746.40		8,746.40	
5131 1		Poder Ejecutivo			8,746.40		8,746.40	
5131 1421		21111421 Comisión Estatal de Mejora Regulatoria			8,746.40		8,746.40	
5131 14215818		5818 ISR Participable Estatal			8,746.40		8,746.40	
5131 14215818 0031		Asuntos Económicos, Comerciales y Laborales en General			8,746.40		8,746.40	

8

GOBIERNO CONSTITUCIONAL DEL ESTADO DE CHIAPAS
COMISIÓN ESTATAL DE MEJORA REGULATORIA
SISTEMA CONTABLE 2021
ANALÍTICO DE SALDOS MENSUAL

PERÍODO : JUNIO
 CUENTA : 5132 Servicios de Arrendamiento

Fecha: Página 28 de 37
 02/08/2021

NÚMERO	Cuenta NOMBRE	SALDOS INICIALES DEL 01 DE JUNIO DE 2021		MOVIMIENTOS DEL MES		SALDOS FINALES AL 30 DE JUNIO DE 2021	
		DEUDOR	ACREEDOR	DEBE	HABER	DEUDOR	ACREEDOR
5132	Servicios de Arrendamiento	356,296.61		71,549.32		427,845.93	
5132 1	Poder Ejecutivo	356,296.61		71,549.32		427,845.93	
5132 1421	21111421 Comisión Estatal de Mejora Regulatoria	356,296.61		71,549.32		427,845.93	
5132 14215815	5815 Fondo de Compensación	356,296.61		71,549.32		427,845.93	
5132 14215815 0031	Asuntos Económicos, Comerciales y Laborales en General	356,296.61		71,549.32		427,845.93	



GOBIERNO CONSTITUCIONAL DEL ESTADO DE CHIAPAS
COMISIÓN ESTATAL DE MEJORA REGULATORIA

SISTEMA CONTABLE 2021
ANÁLITICO DE SALDOS MENSUAL

PERÍODO : JUNIO
CUENTA : 5139 Otros Servicios Generales

Fecha: 02/08/2021
Página 29 de 37

NÚMERO	CUESTA	NOMBRE	SALDOS INICIALES		MOVIMIENTOS		SALDOS FINALES		
			DEL 01 DE JUNIO DE 2021	DEUDOR	DEL MES	HABER	AL 30 DE JUNIO DE 2021	DEUDOR	ACREEDOR
5139		Otros Servicios Generales		13,116.41				13,116.41	
5139 1		Poder Ejecutivo		13,116.41				13,116.41	
5139 1421		2111421 Comisión Estatal de Mejora Regulatoria		13,116.41				13,116.41	
5139 14215814		5814 Fondo de Fiscalización y Recaudación		13,116.41				13,116.41	
5139 14215814 0031		Asuntos Económicos, Comerciales y Laborales en General		13,116.41				13,116.41	

GOBIERNO CONSTITUCIONAL DEL ESTADO DE CHIAPAS
 COMISIÓN ESTATAL DE MEJORA REGULATORIA
 SISTEMA CONTABLE 2021
 ANALÍTICO DE SALDOS MENSUAL

PERÍODO : JUNIO
 CUENTA : 5231 Subsidios

Fecha: Página 30 de 37
 02/08/2021

NÚMERO	Cuenta	NOMBRE	SALDOS INICIALES		MOVIMIENTOS		SALDOS FINALES		
			DEL 01 DE JUNIO DE 2021	DEUDOR	ACREEDOR	DEBE	HABER	AL 30 DE JUNIO DE 2021	DEUDOR
5231		Subsidios		95,434.13				95,434.13	
5231 1		Poder Ejecutivo		95,434.13				95,434.13	
5231 1421		21111421 Comisión Estatal de Mejora Regulatoria		95,434.13				95,434.13	
5231 14215811		5811 Fondo General de Participaciones		95,434.13				95,434.13	
5231 14215811 31		Asuntos Económicos, Comerciales y Laborales en General		95,434.13				95,434.13	
5231 14215811 314L		Subsidios y Subvenciones		95,434.13				95,434.13	

GOBIERNO CONSTITUCIONAL DEL ESTADO DE CHIAPAS
COMISIÓN ESTATAL DE MEJORA REGULATORIA
SISTEMA CONTABLE 2021
ANALÍTICO DE SALDOS MENSUAL

PERÍODO : JUNIO
 CUENTA : 8210 Presupuesto de Egresos Aprobado

Página 31 de 37
 Fecha: 02/08/2021

NÚMERO	Cuenta	NOMBRE	SALDOS INICIALES DEL 01 DE JUNIO DE 2021		MOVIMIENTOS DEL MES		SALDOS FINALES AL 30 DE JUNIO DE 2021	
			DEUDOR	ACREEDOR	DEBE	HABER	DEUDOR	ACREEDOR
8210		Presupuesto de Egresos Aprobado		6,162,449.38				6,162,449.38
8210 1		Poder Ejecutivo		6,162,449.38				6,162,449.38
8210 1421		21111421 Comisión Estatal de Mejora Regulatoria		6,162,449.38				6,162,449.38
8210 14215811		5811 Fondo General de Participaciones		5,027,571.24				5,027,571.24
8210 14215811 31		Asuntos Económicos, Comerciales y Laborales en General		5,027,571.24				5,027,571.24
8210 14215811 3101		Servicios Personales		5,027,571.24				5,027,571.24
8210 14215814		5814 Fondo de Fiscalización y Recaudación		97,978.98				97,978.98
8210 14215814 31		Asuntos Económicos, Comerciales y Laborales en General		97,978.98				97,978.98
8210 14215814 3103		Servicios Generales		97,978.98				97,978.98
8210 14215815		5815 Fondo de Compensación		935,536.78				935,536.78
8210 14215815 31		Asuntos Económicos, Comerciales y Laborales en General		935,536.78				935,536.78
8210 14215815 3102		Materiales y Suministros		77,609.54				77,609.54
8210 14215815 3103		Servicios Generales		857,927.24				857,927.24
8210 14215818		5818 ISR Participable Estatal		101,362.38				101,362.38
8210 14215818 31		Asuntos Económicos, Comerciales y Laborales en General		101,362.38				101,362.38
8210 14215818 3103		Servicios Generales		101,362.38				101,362.38

**GOBIERNO CONSTITUCIONAL DEL ESTADO DE CHIAPAS
COMISIÓN ESTATAL DE MEJORA REGULATORIA**

**SISTEMA CONTABLE 2021
ANALÍTICO DE SALDOS MENSUAL**

PERÍODO : JUNIO
CUENTA : 8220 Presupuesto de Egresos por Ejercer

Fecha: Página 32 de 37
02/08/2021

NÚMERO	CUENTA NOMBRE	SALDOS INICIALES DEL 01 DE JUNIO DE 2021		MOVIMIENTOS DEL MES		SALDOS FINALES AL 30 DE JUNIO DE 2021	
		DEUDOR	ACREEDOR	DEBE	HABER	DEUDOR	ACREEDOR
8220	Presupuesto de Egresos por Ejercer	4,224,130.85		6,621.70	394,509.42	3,836,243.13	
8220 1	Poder Ejecutivo	4,224,130.85		6,621.70	394,509.42	3,836,243.13	
8220 1421	21111421 Comisión Estatal de Mejora Regulatoria	4,224,130.85		6,621.70	394,509.42	3,836,243.13	
8220 14215811	5811 Fondo General de Participaciones	3,478,060.23		2,950.91	291,798.10	3,189,213.04	
8220 14215811 31	Asuntos Económicos, Comerciales y Laborales en General	3,478,060.23		2,950.91	291,798.10	3,189,213.04	
8220 14215811 3101	Asuntos Económicos, Comerciales y Laborales en General	3,478,060.23		2,950.91	291,798.10	3,189,213.04	
8220 14215814	5614 Fondo de Fiscalización y Recaudación	84,862.57				84,862.57	
8220 14215814 31	Asuntos Económicos, Comerciales y Laborales en General	84,862.57				84,862.57	
8220 14215814 3103	Asuntos Económicos, Comerciales y Laborales en General	84,862.57				84,862.57	
8220 14215815	5815 Fondo de Compensación	559,845.67		3,670.79	93,964.92	469,551.54	
8220 14215815 31	Asuntos Económicos, Comerciales y Laborales en General	559,845.67		3,670.79	93,964.92	469,551.54	
8220 14215815 3102	Materiales y Suministros	59,089.88		702.38	23,290.44	36,501.82	
8220 14215815 3103	Servicios Generales	500,755.79		2,968.41	70,674.48	433,049.72	
8220 14215818	5818 ISR Participable Estatal	101,362.38			8,746.40	92,615.98	
8220 14215818 31	Asuntos Económicos, Comerciales y Laborales en General	101,362.38			8,746.40	92,615.98	
8220 14215818 3103	Servicios Generales	101,362.38			8,746.40	92,615.98	

N

GOBIERNO CONSTITUCIONAL DEL ESTADO DE CHIAPAS
COMISION ESTATAL DE MEJORA REGULATORIA
SISTEMA CONTABLE 2021
ANALITICO DE SALDOS MENSUAL

PERIODO : JUNIO
 CUENTA : 8230 Modificaciones al Presupuesto de Egresos Aprobado

Fecha:

Página 33 de 37
 02/08/2021

NUMERO	CUESTA NOMBRE	SALDOS INICIALES DEL 01 DE JUNIO DE 2021		MOVIMIENTOS DEL MES		SALDOS FINALES AL 30 DE JUNIO DE 2021	
		DEUDOR	ACREEDOR	DEBE	HABER	DEUDOR	ACREEDOR
8230	Modificaciones al Presupuesto de Egresos Aprobado		104,473.80		2,968.41		107,442.21
8230 1	Poder Ejecutivo		104,473.80		2,968.41		107,442.21
8230 1421	21111421 Comision Estatal de Mejora Regulatoria		104,473.80		2,968.41		107,442.21
8230 14215811	5811 Fondo General de Participaciones		108,232.29				108,232.29
8230 14215811 31	Asuntos Economicos, Comerciales y Laborales en General		108,232.29				108,232.29
8230 14215811 3101	Servicios Personales		12,798.16				12,798.16
8230 14215811 3104	Transferencias, Asignaciones, Subsidios y Otras Ayudas		95,434.13				95,434.13
8230 14215815	5815 Fondo de Compensación	3,758.49			2,968.41	790.08	
8230 14215815 31	Asuntos Economicos, Comerciales y Laborales en General	3,758.49			2,968.41	790.08	
8230 14215815 3102	Materiales y Suministros					3,758.49	
8230 14215815 3103	Servicios Generales	3,758.49			2,968.41		2,968.41

2

GOBIERNO CONSTITUCIONAL DEL ESTADO DE CHIAPAS
COMISIÓN ESTATAL DE MEJORA REGULATORIA

SISTEMA CONTABLE 2021
ANALÍTICO DE SALDOS MENSUAL

PERÍODO : JUNIO
 CUENTA : 8240 Presupuesto de Egresos Comprometido

Fecha:

Página 34 de 37
 02/08/2021

NÚMERO	CUENTA NOMBRE	SALDOS INICIALES DEL 01 DE JUNIO DE 2021		MOVIMIENTOS DEL MES		SALDOS FINALES AL 30 DE JUNIO DE 2021	
		DEUDOR	ACREEDOR	DEBE	HABER	DEUDOR	ACREEDOR
8240	Presupuesto de Egresos Comprometido	1,577.22		398,162.71	375,340.82	24,399.11	
8240 1	Poder Ejecutivo	1,577.22		398,162.71	375,340.82	24,399.11	
8240 1421	21111421 Comisión Estatal de Mejora Regulatoria	1,577.22		398,162.71	375,340.82	24,399.11	
8240 14215811	5811 Fondo General de Participaciones			294,749.01	285,932.03	8,816.98	
8240 14215811 31	Asuntos Económicos, Comerciales y Laborales en General			294,749.01	285,932.03	8,816.98	
8240 14215811 3101	Servicios Personales			294,749.01	285,932.03	8,816.98	
8240 14215815	5815 Fondo de Compensación	1,577.22		94,667.30	80,662.39	15,582.13	
8240 14215815 31	Asuntos Económicos, Comerciales y Laborales en General	1,577.22		94,667.30	80,662.39	15,582.13	
8240 14215815 3102	Materiales y Suministros	702.38		23,992.82	9,113.07	15,582.13	
8240 14215815 3103	Servicios Generales	874.84		70,674.48	71,549.32		
8240 14215818	5818 ISR Participable Estatal			8,746.40	8,746.40		
8240 14215818 31	Asuntos Económicos, Comerciales y Laborales en General			8,746.40	8,746.40		
8240 14215818 3103	Servicios Generales			8,746.40	8,746.40		

2

GOBIERNO CONSTITUCIONAL DEL ESTADO DE CHIAPAS
COMISIÓN ESTATAL DE MEJORA REGULATORIA
SISTEMA CONTABLE 2021
ANALÍTICO DE SALDOS MENSUAL

PERIODO : JUNIO
 CUENTA : 8250 Presupuesto de Egresos Devengado

Fecha:

Página 35 de 37
 02/08/2021

NÚMERO	CUESTA NOMBRE	SALDOS INICIALES DEL 01 DE JUNIO DE 2021		MOVIMIENTOS DEL MES		SALDOS FINALES AL 30 DE JUNIO DE 2021	
		DEUDOR	ACREEDOR	DEBE	HABER	DEUDOR	ACREEDOR
8250	Presupuesto de Egresos Devengado	7,924.26		374,638.44	374,638.44	7,924.26	
8250 1	Poder Ejecutivo	7,924.26		374,638.44	374,638.44	7,924.26	
8250 1421	21111421 Comisión Estatal de Mejora Regulatoria	7,924.26		374,638.44	374,638.44	7,924.26	
8250 14215811	5811 Fondo General de Participaciones	7,924.26		285,932.03	285,932.03	7,924.26	
8250 14215811 31	Asuntos Económicos, Comerciales y Laborales en General	7,924.26		285,932.03	285,932.03	7,924.26	
8250 14215811 3101	General Servicios Personales	7,924.26		285,932.03	285,932.03	7,924.26	
8250 14215815	5815 Fondo de Compensación			79,960.01	79,960.01		
8250 14215815 31	Asuntos Económicos, Comerciales y Laborales en General			79,960.01	79,960.01		
8250 14215815 3102	Material y Suministros			8,410.69	8,410.69		
8250 14215815 3103	Servicios Generales			71,549.32	71,549.32		
8250 14215818	5818 ISR Participable Estatal			8,746.40	8,746.40		
8250 14215818 31	Asuntos Económicos, Comerciales y Laborales en General			8,746.40	8,746.40		
8250 14215818 3103	Servicios Generales			8,746.40	8,746.40		

1

GOBIERNO CONSTITUCIONAL DEL ESTADO DE CHIAPAS
COMISIÓN ESTATAL DE MEJORA REGULATORIA
SISTEMA CONTABLE 2021
ANALÍTICO DE SALDOS MENSUAL

PERÍODO : JUNIO
 CUENTA : 8260 Presupuesto de Egresos Ejercido

Fecha: Página 36 de 37
 02/08/2021

NUMERO	CUENTA NOMBRE	SALDOS INICIALES		MOVIMIENTOS		SALDOS FINALES	
		DEUDOR	ACREEDOR	DEBE	HABER	DEUDOR	ACREEDOR
8260	Presupuesto de Egresos Ejercido			373,936.06	363,002.02		10,934.04
8260 1	Poder Ejecutivo			373,936.06	363,002.02		10,934.04
8260 1421	21111421 Comisión Estatal de Mejora Regulatoria			373,936.06	363,002.02		10,934.04
8260 14215811	5811 Fondo General de Participaciones			285,932.03	285,932.03		
8260 14215811 31	Asuntos Económicos, Comerciales y Laborales en General			285,932.03	285,932.03		
8260 14215811 3101	Servicios Personales			285,932.03			
8260 14215815	3815 Fondo de Compensación General			79,257.63	77,069.99		2,187.64
8260 14215815 31	Asuntos Económicos, Comerciales y Laborales en General			79,257.63	77,069.99		2,187.64
8260 14215815 3102	Materiales y Suministros			7,708.31	5,520.67		2,187.64
8260 14215815 3103	Servicios Generales			71,549.32	71,549.32		
8260 14215818	3818 ISR Participable Estatal			8,746.40			8,746.40
8260 14215818 31	Asuntos Económicos, Comerciales y Laborales en General			8,746.40			8,746.40
8260 14215818 3103	Servicios Generales			8,746.40			8,746.40


GOBIERNO CONSTITUCIONAL DEL ESTADO DE CHIAPAS
COMISIÓN ESTATAL DE MEJORA REGULATORIA
SISTEMA CONTABLE 2021
ANALÍTICO DE SALDOS MENSUAL

PERÍODO : JUNIO
 CUENTA : 8270 Presupuesto de Egresos Pagado

Fecha: Página 37 de 37
 02/08/2021

NÚMERO	CUENTA NOMBRE	SALDOS INICIALES DEL 01 DE JUNIO DE 2021		MOVIMIENTOS DEL MES		SALDOS FINALES AL 30 DE JUNIO DE 2021	
		DEUDOR	ACREEDOR	DEBE	HABER	DEUDOR	ACREEDOR
8270	Presupuesto de Egresos Pagado	2,033,290.85		360,051.11	2,950.91	2,390,391.05	
8270 1	Poder Ejecutivo	2,033,290.85		360,051.11	2,950.91	2,390,391.05	
8270 1421	21111421 Comisión Estatal de Mejora Regulatoria	2,033,290.85		360,051.11	2,950.91	2,390,391.05	
8270 14215811	5811 Fondo General de Participaciones	1,649,819.04		282,981.12	2,950.91	1,929,849.25	
8270 14215811 31	Asuntos Económicos, Comerciales y Laborales en General	1,649,819.04		282,981.12	2,950.91	1,929,849.25	
8270 14215811 3101	Asuntos Económicos, Comerciales y Laborales en General	1,554,384.91		282,981.12	2,950.91	1,834,415.12	
8270 14215811 3104	Transferencias, Asignaciones, Subsidios y Otras Ayudas	95,434.13				95,434.13	
8270 14215814	5814 Fondo de Fiscalización y Recaudación	13,116.41				13,116.41	
8270 14215814 31	Asuntos Económicos, Comerciales y Laborales en General	13,116.41				13,116.41	
8270 14215814 3103	Asuntos Económicos, Comerciales y Laborales en General	13,116.41				13,116.41	
8270 14215815	5815 Fondo de Compensación	370,355.40		77,069.99		447,425.39	
8270 14215815 31	Asuntos Económicos, Comerciales y Laborales en General	370,355.40		77,069.99		447,425.39	
8270 14215815 3102	Materiales y Suministros	14,058.79		5,520.67		19,579.46	
8270 14215815 3103	Servicios Generales	356,286.61		71,549.32		427,845.93	

✓



GOBIERNO CONSTITUCIONAL DEL ESTADO DE CHIAPAS

SECRETARÍA DE HACIENDA

Análisis de Partidas por Clasificación Administrativa SISTEMA PRESUPUESTARIO 2021

(PESOS)

CIERRE DE JUNIO

2.1.1.1.1.421 Comisión Estatal de Mejora Regulatoria

UR FI FSR SSF PS PP OA MI PT MPIO COCG GASTO G TR FSTE RM PF CP DM

Clasificación	Descripción	Presupuesto Aprobado	Modificación Neta	Presupuesto Modificado	Presupuesto Liberado	Presupuesto por Liberar	Presupuesto Ministrado	Presupuesto Comprometido	Presupuesto Devengado	Presupuesto Ejercido	Presupuesto Pagado	Subterficio
01 3 1 1 1 F 105 01 M03 A001 000 1	1000 Servicios Personales.	5,007,517.24	12,784.16	5,020,301.40	5,040,356.40	0.00	2,163,815.59	1,851,156.35	1,842,335.28	1,851,156.35	1,842,335.28	3,196,031.1
01 3 1 1 1 F 105 01 M03 A001 000 1	1100 Remuneraciones al Personal de Carácter Permanente.	2,102,553.12	336.64	2,102,889.76	2,102,889.76	0.00	1,051,613.20	934,157.96	934,157.96	934,157.96	934,157.96	1,168,211.4
01 3 1 1 1 F 105 01 M03 A001 000 1	1113 Sueldo Base al Personal Permanente.	2,102,553.12	336.64	2,102,889.76	2,102,889.76	0.00	1,051,613.20	934,157.96	934,157.96	934,157.96	934,157.96	1,168,211.4
01 3 1 1 1 F 105 01 M03 A001 000 1	11304 Sueldo al Personal de Confianza.	11,817.51	11,817.51	11,817.51	11,817.51	0.00	11,817.51	11,817.51	11,817.51	11,817.51	11,817.51	0.0
01 3 1 1 1 F 105 01 M03 A001 000 1	11304.1 Sueldo al Personal de Confianza.	1,600,154.51	1,600,154.51	1,600,154.51	1,600,154.51	0.00	794,136.83	676,881.89	676,881.89	676,881.89	676,881.89	902,723.2
01 3 1 1 1 F 105 01 M03 A001 000 1	11311 2 Sueldo al Personal Sindicalizado.	490,917.72	-11,808.87	479,108.85	490,917.72	0.00	245,958.86	245,958.56	245,958.56	245,958.56	245,958.56	245,958.56
01 3 1 1 1 F 105 01 M03 A001 000 1	1300 Remuneraciones Adicionales y Especiales.	1,995,931.52	6,636.40	1,995,564.12	1,995,564.12	0.00	647,452.30	498,999.24	498,999.24	498,999.24	498,999.24	1,906,588.1
01 3 1 1 1 F 105 01 M03 A001 000 1	1311 Primes por Años de Servicios Efectivos Prestados.	31,000.00	0.00	31,000.00	31,000.00	0.00	16,500.00	16,500.00	16,500.00	16,500.00	16,500.00	16,500.0
01 3 1 1 1 F 105 01 M03 A001 000 1	13101 2 Prima Quinquenal por Años de Servicios Efectivos Prestados.	31,000.00	0.00	31,000.00	31,000.00	0.00	16,500.00	16,500.00	16,500.00	16,500.00	16,500.00	16,500.0
01 3 1 1 1 F 105 01 M03 A001 000 1	1312 Primes de Vacaciones, Dominical y Gantivación de Fin de Año.	472,703.12	0.00	472,703.12	472,703.12	0.00	16,500.00	16,500.00	16,500.00	16,500.00	16,500.00	16,500.0
01 3 1 1 1 F 105 01 M03 A001 000 1	13202 1 1 5811 5 28 01 2021 2 Aportaciones a Fondos de Vivienda.	54,381.80	0.00	54,381.80	54,381.80	0.00	27,190.90	20,215.78	20,215.78	20,215.78	20,215.78	45,197.7
01 3 1 1 1 F 105 01 M03 A001 000 1	13202 1 1 5811 5 28 01 2021 2 Aportaciones a Fondos de Vivienda.	418,213.52	0.00	418,213.52	418,213.52	0.00	27,190.90	20,215.78	20,215.78	20,215.78	20,215.78	31,664.1
01 3 1 1 1 F 105 01 M03 A001 000 1	134 Compensaciones.	1,392,276.20	6,636.40	1,399,648.80	1,399,648.80	0.00	601,734.40	461,783.46	461,783.46	461,783.46	461,783.46	938,081.1
01 3 1 1 1 F 105 01 M03 A001 000 1	134.1 Compensaciones por Servicios Especiales.	636.74	681.35	1,318.09	1,318.09	0.00	681.35	681.35	681.35	681.35	681.35	0.0
01 3 1 1 1 F 105 01 M03 A001 000 1	134.2 Compensaciones por Servicios Especiales.	636.74	681.35	1,318.09	1,318.09	0.00	681.35	681.35	681.35	681.35	681.35	0.0
01 3 1 1 1 F 105 01 M03 A001 000 1	134.3 Compensaciones por Servicios Especiales.	636.74	681.35	1,318.09	1,318.09	0.00	681.35	681.35	681.35	681.35	681.35	0.0
01 3 1 1 1 F 105 01 M03 A001 000 1	134.4 Compensaciones por Servicios Especiales.	636.74	681.35	1,318.09	1,318.09	0.00	681.35	681.35	681.35	681.35	681.35	0.0
01 3 1 1 1 F 105 01 M03 A001 000 1	134.5 Compensaciones por Servicios Especiales.	636.74	681.35	1,318.09	1,318.09	0.00	681.35	681.35	681.35	681.35	681.35	0.0
01 3 1 1 1 F 105 01 M03 A001 000 1	134.6 Compensaciones por Servicios Especiales.	636.74	681.35	1,318.09	1,318.09	0.00	681.35	681.35	681.35	681.35	681.35	0.0
01 3 1 1 1 F 105 01 M03 A001 000 1	134.7 Compensaciones por Servicios Especiales.	636.74	681.35	1,318.09	1,318.09	0.00	681.35	681.35	681.35	681.35	681.35	0.0
01 3 1 1 1 F 105 01 M03 A001 000 1	134.8 Compensaciones por Servicios Especiales.	636.74	681.35	1,318.09	1,318.09	0.00	681.35	681.35	681.35	681.35	681.35	0.0
01 3 1 1 1 F 105 01 M03 A001 000 1	134.9 Compensaciones por Servicios Especiales.	636.74	681.35	1,318.09	1,318.09	0.00	681.35	681.35	681.35	681.35	681.35	0.0
01 3 1 1 1 F 105 01 M03 A001 000 1	134.10 Compensaciones por Servicios Especiales.	636.74	681.35	1,318.09	1,318.09	0.00	681.35	681.35	681.35	681.35	681.35	0.0
01 3 1 1 1 F 105 01 M03 A001 000 1	134.11 Compensaciones por Servicios Especiales.	636.74	681.35	1,318.09	1,318.09	0.00	681.35	681.35	681.35	681.35	681.35	0.0
01 3 1 1 1 F 105 01 M03 A001 000 1	134.12 Compensaciones por Servicios Especiales.	636.74	681.35	1,318.09	1,318.09	0.00	681.35	681.35	681.35	681.35	681.35	0.0
01 3 1 1 1 F 105 01 M03 A001 000 1	134.13 Compensaciones por Servicios Especiales.	636.74	681.35	1,318.09	1,318.09	0.00	681.35	681.35	681.35	681.35	681.35	0.0
01 3 1 1 1 F 105 01 M03 A001 000 1	134.14 Compensaciones por Servicios Especiales.	636.74	681.35	1,318.09	1,318.09	0.00	681.35	681.35	681.35	681.35	681.35	0.0
01 3 1 1 1 F 105 01 M03 A001 000 1	134.15 Compensaciones por Servicios Especiales.	636.74	681.35	1,318.09	1,318.09	0.00	681.35	681.35	681.35	681.35	681.35	0.0
01 3 1 1 1 F 105 01 M03 A001 000 1	134.16 Compensaciones por Servicios Especiales.	636.74	681.35	1,318.09	1,318.09	0.00	681.35	681.35	681.35	681.35	681.35	0.0
01 3 1 1 1 F 105 01 M03 A001 000 1	134.17 Compensaciones por Servicios Especiales.	636.74	681.35	1,318.09	1,318.09	0.00	681.35	681.35	681.35	681.35	681.35	0.0
01 3 1 1 1 F 105 01 M03 A001 000 1	134.18 Compensaciones por Servicios Especiales.	636.74	681.35	1,318.09	1,318.09	0.00	681.35	681.35	681.35	681.35	681.35	0.0
01 3 1 1 1 F 105 01 M03 A001 000 1	134.19 Compensaciones por Servicios Especiales.	636.74	681.35	1,318.09	1,318.09	0.00	681.35	681.35	681.35	681.35	681.35	0.0
01 3 1 1 1 F 105 01 M03 A001 000 1	134.20 Compensaciones por Servicios Especiales.	636.74	681.35	1,318.09	1,318.09	0.00	681.35	681.35	681.35	681.35	681.35	0.0
01 3 1 1 1 F 105 01 M03 A001 000 1	134.21 Compensaciones por Servicios Especiales.	636.74	681.35	1,318.09	1,318.09	0.00	681.35	681.35	681.35	681.35	681.35	0.0
01 3 1 1 1 F 105 01 M03 A001 000 1	134.22 Compensaciones por Servicios Especiales.	636.74	681.35	1,318.09	1,318.09	0.00	681.35	681.35	681.35	681.35	681.35	0.0
01 3 1 1 1 F 105 01 M03 A001 000 1	134.23 Compensaciones por Servicios Especiales.	636.74	681.35	1,318.09	1,318.09	0.00	681.35	681.35	681.35	681.35	681.35	0.0
01 3 1 1 1 F 105 01 M03 A001 000 1	134.24 Compensaciones por Servicios Especiales.	636.74	681.35	1,318.09	1,318.09	0.00	681.35	681.35	681.35	681.35	681.35	0.0
01 3 1 1 1 F 105 01 M03 A001 000 1	134.25 Compensaciones por Servicios Especiales.	636.74	681.35	1,318.09	1,318.09	0.00	681.35	681.35	681.35	681.35	681.35	0.0
01 3 1 1 1 F 105 01 M03 A001 000 1	134.26 Compensaciones por Servicios Especiales.	636.74	681.35	1,318.09	1,318.09	0.00	681.35	681.35	681.35	681.35	681.35	0.0
01 3 1 1 1 F 105 01 M03 A001 000 1	134.27 Compensaciones por Servicios Especiales.	636.74	681.35	1,318.09	1,318.09	0.00	681.35	681.35	681.35	681.35	681.35	0.0
01 3 1 1 1 F 105 01 M03 A001 000 1	134.28 Compensaciones por Servicios Especiales.	636.74	681.35	1,318.09	1,318.09	0.00	681.35	681.35	681.35	681.35	681.35	0.0
01 3 1 1 1 F 105 01 M03 A001 000 1	134.29 Compensaciones por Servicios Especiales.	636.74	681.35	1,318.09	1,318.09	0.00	681.35	681.35	681.35	681.35	681.35	0.0
01 3 1 1 1 F 105 01 M03 A001 000 1	134.30 Compensaciones por Servicios Especiales.	636.74	681.35	1,318.09	1,318.09	0.00	681.35	681.35	681.35	681.35	681.35	0.0
01 3 1 1 1 F 105 01 M03 A001 000 1	134.31 Compensaciones por Servicios Especiales.	636.74	681.35	1,318.09	1,318.09	0.00	681.35	681.35	681.35	681.35	681.35	0.0
01 3 1 1 1 F 105 01 M03 A001 000 1	134.32 Compensaciones por Servicios Especiales.	636.74	681.35	1,318.09	1,318.09	0.00	681.35	681.35	681.35	681.35	681.35	0.0
01 3 1 1 1 F 105 01 M03 A001 000 1	134.33 Compensaciones por Servicios Especiales.	636.74	681.35	1,318.09	1,318.09	0.00	681.35	681.35	681.35	681.35	681.35	0.0
01 3 1 1 1 F 105 01 M03 A001 000 1	134.34 Compensaciones por Servicios Especiales.	636.74	681.35	1,318.09	1,318.09	0.00	681.35	681.35	681.35	681.35	681.35	0.0
01 3 1 1 1 F 105 01 M03 A001 000 1	134.35 Compensaciones por Servicios Especiales.	636.74	681.35	1,318.09	1,318.09	0.00	681.35	681.35	681.35	681.35	681.35	0.0
01 3 1 1 1 F 105 01 M03 A001 000 1	134.36 Compensaciones por Servicios Especiales.	636.74	681.35	1,318.09	1,318.09	0.00	681.35	681.35	681.35	681.35	681.35	0.0
01 3 1 1 1 F 105 01 M03 A001 000 1	134.37 Compensaciones por Servicios Especiales.	636.74	681.35	1,318.09	1,318.09	0.00	681.35	681.35	681.35	681.35	681.35	0.0
01 3 1 1 1 F 105 01 M03 A001 000 1	134.38 Compensaciones por Servicios Especiales.	636.74	681.35	1,318.09	1,318.09	0.00	681.35	681.35	681.35	681.35	681.35	0.0
01 3 1 1 1 F 105 01 M03 A001 000 1	134.39 Compensaciones por Servicios Especiales.	636.74	681.35	1,318.09	1,318.09	0.00	681.35	681.35	681.35	681.35	681.35	0.0
01 3 1 1 1 F 105 01 M03 A001 000 1	134.40 Compensaciones por Servicios Especiales.	636.74	681.35	1,318.09	1,318.09	0.00	681.35	681.35	681.35	681.35	681.35	0.0
01 3 1 1 1 F 105 01 M03 A001 000 1	134.41 Compensaciones por Servicios Especiales.	636.74	681.35	1,318.09	1,318.09	0.00	681.35	681.35	681.35	681.35	681.35	0.0
01 3 1 1 1 F 105 01 M03 A001 000 1	134.42 Compensaciones por Servicios Especiales.	636.74	681.35	1,318.09	1,318.09	0.00	681.35	681.35	681.35	681.35	681.35	0.0
01 3 1 1 1 F 105 01 M03 A001 000 1	134.43 Compensaciones por Servicios Especiales.	636.74	681.35	1,318.09	1,318.09	0.00	681.35	681.35	681.35	681.35	681.35	0.0
01 3 1 1 1 F 105 01 M03 A001 000 1	134.44 Compensaciones por Servicios Especiales.	636.74	681.35	1,318.09	1,318.09	0.00	681.35	681.35	681.35	681.35	681.35	0.0
01 3 1 1 1 F 105 01 M03 A001 000 1	134.45 Compensaciones por Servicios Especiales.	636.74	681.35	1,318.09	1,318.09	0.00	681.35	681.35	681.35			

GOBIERNO CONSTITUCIONAL DEL ESTADO DE CHIAPAS
SECRETARÍA DE HACIENDA
SISTEMA PRESUPUESTARIO 2021
(PESOS)
CIERRE DE JUNIO

2.1.1.1.1.421 Comisión Estatal de Mejora Regulatoria

EP-0
 Página 1 de
 miércoles, 30 de junio de 2021

Capítulo/Concepto/ Partido/Caso	Descripción	Presupuesto Aprobado	Modificación Neta	Presupuesto Modificado	Presupuesto Librado	Presupuesto por Liberar	Presupuesto Militado	Presupuesto Comprometido	Presupuesto Devengado	Presupuesto Ejercido	Presupuesto Pagado	Subejec.
INSTITUCIONALES		6,162,449.38	107,442.21	6,269,891.59	6,269,891.59	0.00	2,806,933.07	2,433,648.46	2,409,249.35	2,401,235.09	2,390,391.05	3,860,642.2
1000	Servicios Personales.	6,061,087.00	107,442.21	6,168,529.21	6,168,529.21	0.00	2,766,883.69	2,424,902.06	2,400,502.95	2,392,578.69	2,390,391.05	3,768,026.
1100	Remuneraciones al Personal de Carácter Permanente.	5,027,571.24	12,798.16	5,040,369.40	5,040,369.40	0.00	2,163,835.59	1,851,156.36	1,842,239.38	1,834,415.12	1,834,415.12	3,198,030.1
113	Sueldos Base al Personal Permanente.	2,102,553.12	336.64	2,102,889.76	2,102,889.76	0.00	1,051,613.20	934,157.96	934,157.96	934,157.96	934,157.96	1,168,731.1
11304	Sueldo al Personal de Confianza.	1,611,635.40	336.64	1,611,972.04	1,611,972.04	0.00	806,154.34	688,699.40	688,699.40	688,699.40	688,699.40	923,272.2
11311	Sueldo al Personal Sindicatizado.	490,917.72	0.00	490,917.72	490,917.72	0.00	245,458.56	245,458.56	245,458.56	245,458.56	245,458.56	245,459.
1300	Remuneraciones Adicionales y Especiales.	1,889,931.52	6,636.60	1,905,568.12	1,905,568.12	0.00	617,425.30	498,999.24	498,999.24	498,999.24	498,999.24	1,406,568.
131	Primas por Años de Servicios Efectivos Prestados.	33,000.00	0.00	33,000.00	33,000.00	0.00	16,500.00	16,500.00	16,500.00	16,500.00	16,500.00	16,500.
13101	Primas por Años de Servicios Efectivos Prestados.	33,000.00	0.00	33,000.00	33,000.00	0.00	16,500.00	16,500.00	16,500.00	16,500.00	16,500.00	16,500.
132	Primas de Vacaciones y Dominical.	472,203.32	0.00	472,203.32	472,203.32	0.00	271,900.90	20,715.78	20,715.78	20,715.78	20,715.78	33,666.
13201	Primas de Vacaciones y Dominical.	54,381.80	0.00	54,381.80	54,381.80	0.00	27,190.90	20,715.78	20,715.78	20,715.78	20,715.78	418,321.
13202	Aguardio o Gratificación de Fin de Año.	418,321.52	0.00	418,321.52	418,321.52	0.00	603,734.40	461,783.46	461,783.46	461,783.46	461,783.46	938,081.
134	Compensaciones.	1,393,228.20	6,636.60	1,399,864.80	1,399,864.80	0.00	226,307.43	226,307.43	226,307.43	226,307.43	226,307.43	401,118.
13420	Compensaciones por Servicios Especiales.	626,744.72	681.36	627,426.08	627,426.08	0.00	269,286.24	226,307.43	226,307.43	226,307.43	226,307.43	536,962.
13434	Compensación Complementaria por Servicios Especiales.	766,483.48	5,955.24	772,438.72	772,438.72	0.00	334,448.16	225,476.03	225,476.03	225,476.03	225,476.03	245,794.
1400	Seguridad Social.	405,920.79	5,158.92	411,079.71	411,079.71	0.00	202,993.28	174,162.69	165,346.71	157,421.45	157,421.45	221,625.
141	Aportaciones de Seguridad Social.	360,744.97	5,158.92	365,903.89	365,903.89	0.00	179,364.84	153,095.11	144,278.13	144,278.13	144,278.13	107,004.
1403	Aportaciones al IMSS.	161,470.54	-6,533.72	154,936.82	154,936.82	0.00	74,201.56	47,931.83	47,931.83	47,931.83	47,931.83	114,620.
1414	Aportaciones al ISSSTE.	199,274.43	11,692.64	210,967.07	210,967.07	0.00	105,163.28	105,163.28	96,346.30	96,346.30	96,346.30	21,717.
142	Aportaciones a Fondo de Vivienda.	32,321.06	0.00	32,321.06	32,321.06	0.00	10,773.68	10,603.98	10,603.98	10,603.98	10,603.98	21,717.
14202	Aportaciones al INONAHMT.	32,321.06	0.00	32,321.06	32,321.06	0.00	10,773.68	10,603.98	10,603.98	10,603.98	10,603.98	2,391.
144	Aportaciones para Seguros.	12,854.76	0.00	12,854.76	12,854.76	0.00	12,854.76	10,463.60	10,463.60	10,463.60	10,463.60	2,391.
14401	Cuentas para el Seguro de Vida.	12,854.76	0.00	12,854.76	12,854.76	0.00	12,854.76	10,463.60	10,463.60	10,463.60	10,463.60	2,391.
1500	Otras Prestaciones Sociales y Económicas.	374,376.00	666.00	375,042.00	375,042.00	0.00	187,854.00	170,886.66	170,886.66	170,886.66	170,886.66	204,155.
159	Grat. Prestaciones Sociales y Económicas.	374,376.00	666.00	375,042.00	375,042.00	0.00	187,854.00	170,886.66	170,886.66	170,886.66	170,886.66	204,155.
15905	Prestación Social Múltiple.	374,376.00	666.00	375,042.00	375,042.00	0.00	187,854.00	170,886.66	170,886.66	170,886.66	170,886.66	204,155.
1700	Pago de Estimulos a Servidores Públicos.	245,789.81	0.00	245,789.81	245,789.81	0.00	72,949.81	72,949.81	72,949.81	72,949.81	72,949.81	172,840.
171	Estimulos.	245,789.81	0.00	245,789.81	245,789.81	0.00	72,949.81	72,949.81	72,949.81	72,949.81	72,949.81	172,840.
17102	Estimulos al Personal.	116,389.81	0.00	116,389.81	116,389.81	0.00	59,449.81	59,449.81	59,449.81	59,449.81	59,449.81	56,940.
17103	Incentivo al Personal.	129,400.00	0.00	129,400.00	129,400.00	0.00	13,500.00	13,500.00	13,500.00	13,500.00	13,500.00	115,900.
2000	Materiales y Suministros.	77,690.54	-3,758.49	73,851.05	73,851.05	0.00	44,022.26	37,349.23	21,767.10	21,767.10	19,579.46	52,083.
2100	Materiales de Administración, Emisión de Documentos y Artículos Oficiales.	37,723.53	-3,245.53	34,478.00	34,478.00	0.00	15,475.50	11,945.28	8,780.75	8,780.75	8,780.75	25,697.
211	Materiales y Utiles de Equipos Menores de Oficina.	10,211.13	-1,340.00	8,871.13	8,871.13	0.00	2,063.72	2,063.72	2,063.72	2,063.72	2,063.72	6,807.
21101	Materiales y Utiles de Oficina.	10,211.13	-1,340.00	8,871.13	8,871.13	0.00	2,063.72	2,063.72	2,063.72	2,063.72	2,063.72	6,807.
212	Materiales y Utiles de Impresión y Reproducción.	6,725.33	-739.66	5,985.67	5,985.67	0.00	2,941.66	2,683.40	2,683.40	2,683.40	2,683.40	3,302.
21201	Materiales y Utiles de Impresión y Reproducción.	6,725.33	-739.66	5,985.67	5,985.67	0.00	2,941.66	2,683.40	2,683.40	2,683.40	2,683.40	3,302.
214	Materiales, Utiles y Equipos Menores de Tecnologías de la Información y Comunicaciones.	15,516.37	-67.88	15,448.39	15,448.39	0.00	9,811.11	6,539.15	3,374.62	3,374.62	3,374.62	12,072.
21401	Materiales y Utiles Consumibles para el Procesamiento en Equipos y Bases Informáticas.	15,516.37	-67.88	15,448.39	15,448.39	0.00	9,811.11	6,539.15	3,374.62	3,374.62	3,374.62	12,072.
216	Materiales de Limpieza.	5,270.70	-1,097.89	4,172.81	4,172.81	0.00	659.01	659.01	659.01	659.01	659.01	3,515.
21601	Materiales de Limpieza.	5,270.70	-1,097.89	4,172.81	4,172.81	0.00	659.01	659.01	659.01	659.01	659.01	3,515.
2200	Amenos y Viáticos.	6,239.06	-442.64	5,816.42	5,816.42	0.00	3,090.13	2,941.74	2,841.74	2,841.74	2,841.74	2,979.



GOBIERNO CONSTITUCIONAL DEL ESTADO DE CHIAPAS

SECRETARÍA DE HACIENDA

Por Capítulos, Concepto, Partida Genérica y Partida Específica por Clasificación Administrativa
SISTEMA PRESUPUESTARIO 2021

(PESOS)

CIERRE DE JUNIO

2.1.1.1.421 Comisión Estatal de Mejora Regulatoria

Capítulo/Concepto/ Partida/Caso	Descripción	Presupuesto Aprobado	Modificación Meta	Presupuesto Modificado	Presupuesto Liberado	Presupuesto por Liberar	Presupuesto Ministrado	Presupuesto Comprometido	Presupuesto Derivado	Presupuesto Ejecido	Presupuesto Pagado	Saldo por Pagar
37511	Valores Nominales.	20,000.00	-9,137.00	10,863.00	10,863.00	0.00	0.00	0.00	0.00	0.00	0.00	10,863.00
3800	Servicios Oficiales.	42,450.00	0.00	42,450.00	42,450.00	0.00	0.00	0.00	0.00	0.00	0.00	42,450.00
383	Congresos y Convenciones.	42,450.00	0.00	42,450.00	42,450.00	0.00	0.00	0.00	0.00	0.00	0.00	42,450.00
38301	Congresos y Convenciones.	42,450.00	0.00	42,450.00	42,450.00	0.00	0.00	0.00	0.00	0.00	0.00	42,450.00

méxico, 30 de junio de 2021

Página 3 de

EP-0

GOBIERNO CONSTITUCIONAL DEL ESTADO DE CHIAPAS

SECRETARÍA DE HACIENDA
Resumen Tipo de Gasto y Partida
SISTEMA PRESUPUESTARIO 2021
(PESOS)
CIERRE DE JUNIO

2.1.1.1.1.421 Comisión Estatal de Mejora Regulatoria

mércoles, 30 de junio de 2022
Página 1 de

TIPO GASTO /CEPTOS /CONCEPTOS /PARTIDAS	DESCRIPCIÓN	Presupuesto Aprobado	Modificación Neta	Presupuesto Modificado	Presupuesto Liberado	Presupuesto por Liberar	Presupuesto Ministrado	Presupuesto Comprometido	Presupuesto Devengado	Presupuesto Ejercido	Presupuesto Pagado	Subsidio
1 Gasto Corriente		6,102,449.28	107,442.21	6,209,891.59	6,209,891.59	0.00	2,200,933.07	2,433,644.46	2,409,249.25	2,401,332.09	2,390,391.05	3,200,642.00
1000 Servicios Personales.		6,091,097.00	107,442.21	6,198,539.21	6,198,539.21	0.00	2,196,893.69	2,431,902.06	2,409,502.95	2,391,576.69	2,380,391.05	3,196,926.00
1100 Remuneraciones al Personal de Carácter Permanente.		101,362.38	0.00	101,362.38	101,362.38	0.00	40,049.38	6,746.40	6,746.40	6,746.40	0.00	92.65
113 Sueldos Base al Personal Permanente.		6,102,449.28	107,442.21	6,209,891.59	6,209,891.59	0.00	2,200,933.07	2,433,644.46	2,409,249.25	2,401,332.09	2,390,391.05	3,200,642.00
11304 Sueldo al Personal de Confianza.		6,091,097.00	107,442.21	6,198,539.21	6,198,539.21	0.00	2,196,893.69	2,431,902.06	2,409,502.95	2,391,576.69	2,380,391.05	3,196,926.00
11311 Sueldo al Personal Sindicalizado.		101,362.38	0.00	101,362.38	101,362.38	0.00	40,049.38	6,746.40	6,746.40	6,746.40	0.00	92.65
1300 Remuneraciones Adicionales y Especiales.		6,061,067.00	107,442.21	6,168,509.21	6,168,509.21	0.00	2,166,893.69	2,426,902.06	2,402,502.95	2,391,576.69	2,380,391.05	3,196,926.00
131 Premios por Años de Servicios Prestados.		5,027,571.24	12,798.16	5,040,369.40	5,040,369.40	0.00	2,102,833.99	1,831,156.35	1,842,339.38	1,831,415.12	1,814,415.12	1,108,012.00
13101 Prima Quinquenal por Años de Servicios Prestados.		2,102,553.12	338.64	2,102,891.76	2,102,891.76	0.00	1,051,613.20	914,157.96	914,157.96	914,157.96	914,157.96	1,108,012.00
13104 Sueldo al Personal de Confianza.		1,611,635.90	338.64	1,611,974.54	1,611,974.54	0.00	806,151.34	688,699.40	688,699.40	688,699.40	688,699.40	92,272.00
13111 Sueldo al Personal Sindicalizado.		490,917.72	0.00	490,917.72	490,917.72	0.00	248,498.86	245,458.56	245,458.56	245,458.56	245,458.56	248,498.00
132 Primas de Vacaciones, Dominical y Gratificación de Fin de Año.		1,899,315.52	6,626.60	1,905,942.12	1,905,942.12	0.00	649,423.20	498,999.24	498,999.24	498,999.24	498,999.24	1,062,564.00
13201 Primas de Vacaciones y Dominical.		31,000.00	0.00	31,000.00	31,000.00	0.00	16,500.00	16,500.00	16,500.00	16,500.00	16,500.00	16,500.00
13202 Aguinaldo o Gratificación de fin de Año.		1,100,000.00	0.00	1,100,000.00	1,100,000.00	0.00	16,500.00	16,500.00	16,500.00	16,500.00	16,500.00	16,500.00
134 Compensaciones.		418,211.52	0.00	418,211.52	418,211.52	0.00	0.00	0.00	0.00	0.00	0.00	418.21
13420 Compensaciones por Servicios Especiales.		1,331,238.20	6,626.60	1,337,864.80	1,337,864.80	0.00	607,714.40	461,783.46	461,783.46	461,783.46	461,783.46	938.08
13434 Compensación Complementaria por Servicios Especiales.		626,744.72	681.35	627,426.08	627,426.08	0.00	269,288.24	226,307.43	226,307.43	226,307.43	226,307.43	401.11
1400 Seguridad Social.		766,483.48	5,955.24	772,438.72	772,438.72	0.00	334,448.16	235,976.03	235,976.03	235,976.03	235,976.03	558.96
141 Aportaciones de Seguridad Social.		465,509.79	5,158.92	470,668.71	470,668.71	0.00	202,999.28	174,622.69	165,348.71	157,421.45	157,421.45	263.73
14103 Aportaciones al IMSS.		367,748.97	5,158.92	372,907.89	372,907.89	0.00	179,364.84	153,903.13	144,278.13	144,278.13	144,278.13	224.62
14114 Aportaciones al ISTECH.		104,705.24	-4,333.72	100,371.52	100,371.52	0.00	7,401.56	47,911.83	47,911.83	47,911.83	47,911.83	100.00
142 Aportaciones a Fondos de Vivienda.		192,734.43	11,697.64	204,432.07	204,432.07	0.00	105,149.28	105,149.28	96,346.20	96,346.20	96,346.20	144.60
14202 Aportaciones al INHOAHUAT.		32,211.06	0.00	32,211.06	32,211.06	0.00	10,771.68	10,671.98	10,601.98	10,601.98	10,601.98	21.71
144 Aportaciones para Seguros.		32,211.06	0.00	32,211.06	32,211.06	0.00	10,771.68	10,671.98	10,601.98	10,601.98	10,601.98	21.71
14401 Cuentas para el Seguro de Vida.		12,854.76	0.00	12,854.76	12,854.76	0.00	10,431.60	10,431.60	10,431.60	10,431.60	10,431.60	2.39
1500 Otras Prestaciones Sociales y Económicas.		374,736.00	668.00	375,404.00	375,404.00	0.00	187,859.00	170,886.66	170,886.66	170,886.66	170,886.66	204.15
159 Otras Prestaciones Sociales y Económicas.		374,736.00	668.00	375,404.00	375,404.00	0.00	187,859.00	170,886.66	170,886.66	170,886.66	170,886.66	204.15
15906 Previsión Social Múltiple.		245,789.81	0.00	245,789.81	245,789.81	0.00	72,349.81	72,349.81	72,349.81	72,349.81	72,349.81	128.84
1700 Pago de Estimulos a Servidores Públicos.		245,789.81	0.00	245,789.81	245,789.81	0.00	72,349.81	72,349.81	72,349.81	72,349.81	72,349.81	128.84
171 Estimulos.		245,789.81	0.00	245,789.81	245,789.81	0.00	72,349.81	72,349.81	72,349.81	72,349.81	72,349.81	128.84
17102 Estimulos al Personal.		116,399.81	0.00	116,399.81	116,399.81	0.00	34,449.81	34,449.81	34,449.81	34,449.81	34,449.81	54.94

Handwritten mark or signature.



GOBIERNO CONSTITUCIONAL DEL ESTADO DE CHIAPAS

SECRETARÍA DE HACIENDA

Resumen Tipo de Gasto y Partida
SISTEMA PRESUPUESTARIO 2021
(PESOS)

CIERRE DE JUNIO

2.1.1.1.421 Comisión Estatal de Mejora Regulatoria

miles/micro, 30 de junio de 2021

TIPO GASTO / CUENTAS / CONCEPTOS / PARTIDAS	DESCRIPCIÓN	Presupuesto Aprobado	Modificación Neta	Presupuesto Modificado	Presupuesto Liberado	Presupuesto por Liberar	Presupuesto Millistrado	Presupuesto Comprometido	Presupuesto Devengado	Presupuesto Ejecutado	Presupuesto Pagado	Subejercicio
2000	Materiales y Suministros.	129,400.00	0.00	129,400.00	129,400.00	0.00	129,400.00	129,400.00	129,400.00	129,400.00	129,400.00	129,400.00
2100	Materiales de Administración, Emisión de Documentos y Artículos Oficiales.	77,669.54	-3,238.49	74,431.05	74,431.05	0.00	74,431.05	74,431.05	74,431.05	74,431.05	74,431.05	74,431.05
2110	Materiales, Utiles y Equipos Menores de Oficina.	37,272.53	-2,435.53	34,837.00	34,837.00	0.00	34,837.00	34,837.00	34,837.00	34,837.00	34,837.00	34,837.00
21101	Materiales y Utiles de Oficina.	10,211.13	-1,340.00	8,871.13	8,871.13	0.00	8,871.13	8,871.13	8,871.13	8,871.13	8,871.13	8,871.13
212	Materiales y Utiles de Impresión y Reproducción.	10,211.13	-1,340.00	8,871.13	8,871.13	0.00	8,871.13	8,871.13	8,871.13	8,871.13	8,871.13	8,871.13
21201	Materiales y Utiles de Impresión y Reproducción.	6,275.33	-779.66	5,495.67	5,495.67	0.00	5,495.67	5,495.67	5,495.67	5,495.67	5,495.67	5,495.67
214	Materiales, Utiles y Equipos Menores de Tecnología de la Información y Comunicaciones.	15,154.37	-67.98	15,086.39	15,086.39	0.00	15,086.39	15,086.39	15,086.39	15,086.39	15,086.39	15,086.39
21401	Materiales y Utiles Consumibles para el Procesamiento en Equipos y Bienes Informáticos.	15,154.37	-67.98	15,086.39	15,086.39	0.00	15,086.39	15,086.39	15,086.39	15,086.39	15,086.39	15,086.39
216	Materiales de Limpieza.	5,270.70	-1,097.89	4,172.81	4,172.81	0.00	4,172.81	4,172.81	4,172.81	4,172.81	4,172.81	4,172.81
21601	Materiales de Limpieza.	5,270.70	-1,097.89	4,172.81	4,172.81	0.00	4,172.81	4,172.81	4,172.81	4,172.81	4,172.81	4,172.81
2200	Alimentos y Utensilios.	6,239.06	-402.64	5,836.42	5,836.42	0.00	5,836.42	5,836.42	5,836.42	5,836.42	5,836.42	5,836.42
221	Productos Alimenticios para Personas.	4,387.00	-402.64	3,984.36	3,984.36	0.00	3,984.36	3,984.36	3,984.36	3,984.36	3,984.36	3,984.36
22111	Productos Alimenticios para Personas.	4,387.00	-402.64	3,984.36	3,984.36	0.00	3,984.36	3,984.36	3,984.36	3,984.36	3,984.36	3,984.36
223	Utensilios para el Servicio de Alimentación.	1,852.06	0.00	1,852.06	1,852.06	0.00	1,852.06	1,852.06	1,852.06	1,852.06	1,852.06	1,852.06
22301	Utensilios para el Servicio de Alimentación.	1,852.06	0.00	1,852.06	1,852.06	0.00	1,852.06	1,852.06	1,852.06	1,852.06	1,852.06	1,852.06
2600	Combustibles, Lubricantes y Aditivos.	27,600.00	-70.32	27,529.68	27,529.68	0.00	27,529.68	27,529.68	27,529.68	27,529.68	27,529.68	27,529.68
261	Combustibles, Lubricantes y Aditivos.	27,600.00	-70.32	27,529.68	27,529.68	0.00	27,529.68	27,529.68	27,529.68	27,529.68	27,529.68	27,529.68
26111	Combustibles.	27,600.00	-70.32	27,529.68	27,529.68	0.00	27,529.68	27,529.68	27,529.68	27,529.68	27,529.68	27,529.68
2800	Herramientas, Refrescos y Accesorios Menores.	6,028.95	0.00	6,028.95	6,028.95	0.00	6,028.95	6,028.95	6,028.95	6,028.95	6,028.95	6,028.95
294	Refrescos y Accesorios Menores para Equipo de Computo y Tecnologías de la Información.	6,028.95	0.00	6,028.95	6,028.95	0.00	6,028.95	6,028.95	6,028.95	6,028.95	6,028.95	6,028.95
29401	Refrescos y Accesorios Menores para Equipo de Computo y Telecomunicaciones.	6,028.95	0.00	6,028.95	6,028.95	0.00	6,028.95	6,028.95	6,028.95	6,028.95	6,028.95	6,028.95
3000	Servicios Generales.	955,906.22	2,866.41	958,772.63	958,772.63	0.00	958,772.63	958,772.63	958,772.63	958,772.63	958,772.63	958,772.63
3200	Servicios de Arrendamiento.	857,927.24	0.00	857,927.24	857,927.24	0.00	857,927.24	857,927.24	857,927.24	857,927.24	857,927.24	857,927.24
322	Arrendamiento de Edificios.	848,071.76	0.00	848,071.76	848,071.76	0.00	848,071.76	848,071.76	848,071.76	848,071.76	848,071.76	848,071.76
32201	Arrendamiento de Edificios y Locales.	848,071.76	0.00	848,071.76	848,071.76	0.00	848,071.76	848,071.76	848,071.76	848,071.76	848,071.76	848,071.76
323	Arrendamiento de Mobiliario y Equipo de Administración, Educativo y Recreativo.	9,831.46	0.00	9,831.46	9,831.46	0.00	9,831.46	9,831.46	9,831.46	9,831.46	9,831.46	9,831.46
32304	Arrendamiento de Equipo de Administración.	9,831.46	0.00	9,831.46	9,831.46	0.00	9,831.46	9,831.46	9,831.46	9,831.46	9,831.46	9,831.46
3600	Servicios de Comunicación Social y Publicidad.	0.00	2,866.41	2,866.41	2,866.41	0.00	2,866.41	2,866.41	2,866.41	2,866.41	2,866.41	2,866.41
361	Difusión por Radio, Televisión y Otros Medios de Mensajes Sobre Programas y Actividades Gubernamentales.	0.00	2,866.41	2,866.41	2,866.41	0.00	2,866.41	2,866.41	2,866.41	2,866.41	2,866.41	2,866.41
36103	Otros Gastos de Difusión e Información.	0.00	2,866.41	2,866.41	2,866.41	0.00	2,866.41	2,866.41	2,866.41	2,866.41	2,866.41	2,866.41
3900	Otros Servicios Generales.	97,978.98	0.00	97,978.98	97,978.98	0.00	97,978.98	97,978.98	97,978.98	97,978.98	97,978.98	97,978.98
392	Impuestos y Derechos.	5,545.98	0.00	5,545.98	5,545.98	0.00	5,545.98	5,545.98	5,545.98	5,545.98	5,545.98	5,545.98
39303	Otros Contribuciones.	5,545.98	0.00	5,545.98	5,545.98	0.00	5,545.98	5,545.98	5,545.98	5,545.98	5,545.98	5,545.98
399	Impuesto Sobre Minimas y Otros que se Deriven de una Reducción Laboral.	92,433.00	0.00	92,433.00	92,433.00	0.00	92,433.00	92,433.00	92,433.00	92,433.00	92,433.00	92,433.00

GOBIERNO CONSTITUCIONAL DEL ESTADO DE CHIAPAS.
SECRETARÍA DE HACIENDA
Resumen Tipo de Gasto y Partida
SISTEMA PRESUPUESTARIO 2021
(PESOS)
CIERRE DE JUNIO

TIPO GASTO / CAPÍTULOS /CONCEPTOS /PARTIDAS	DESCRIPCIÓN	Presupuesto Aprobado	Modificación Neta	Presupuesto Modificado	Presupuesto Liberado	Presupuesto por Liberar	Presupuesto Ministrado	Presupuesto Comprometido	Presupuesto Devengado	Presupuesto Ejecutado	Presupuesto Pagado	Subejecución
2.1.1.1.1.421	Comisión Estatal de Mejora Regulatoria											
4000	Transferencias, Asignaciones, Subsidios y Otras Ayudas.	92,413.00	0.00	92,413.00	92,413.00	0.00	20,811.00	12,273.97	12,273.97	12,273.97	12,273.97	80,139
4300	Subsidios y Subvenciones.	0.00	95,434.13	95,434.13	95,434.13	0.00	95,434.13	95,434.13	95,434.13	95,434.13	95,434.13	0
439	Otros Subsidios.	0.00	95,434.13	95,434.13	95,434.13	0.00	95,434.13	95,434.13	95,434.13	95,434.13	95,434.13	0
43909	Subsidios por Otras Medidas Económicas.	0.00	95,434.13	95,434.13	95,434.13	0.00	95,434.13	95,434.13	95,434.13	95,434.13	95,434.13	0
2	Gasto de Capital	101,362.38	0.00	101,362.38	101,362.38	0.00	40,049.38	8,796.40	8,796.40	8,796.40	8,796.40	92,515
3000	Servicios Generales.	101,362.38	0.00	101,362.38	101,362.38	0.00	40,049.38	8,796.40	8,796.40	8,796.40	8,796.40	92,515
3100	Servicios Básicos.	1,712.00	5,996.00	8,728.00	8,728.00	0.00	8,728.00	8,796.40	8,796.40	8,796.40	8,796.40	11
318	Servicios Postales y Telefónicos.	3,712.00	5,996.00	8,728.00	8,728.00	0.00	8,728.00	8,796.40	8,796.40	8,796.40	8,796.40	11
31801	Servicio Postal.	3,712.00	5,996.00	8,728.00	8,728.00	0.00	8,728.00	8,796.40	8,796.40	8,796.40	8,796.40	11
3600	Servicios de Comunicación Social y Publicidad.	15,000.00	16,531.38	31,291.38	31,291.38	0.00	31,291.38	0.00	0.00	0.00	0.00	31,291
361	Difusión por Radio, Televisión y Otros Medios de Mensajes Sobre Programas y Actividades Gubernamentales.	15,000.00	16,531.38	31,291.38	31,291.38	0.00	31,291.38	0.00	0.00	0.00	0.00	31,291
36103	Otros Gastos de Difusión e Información.	15,000.00	16,531.38	31,291.38	31,291.38	0.00	31,291.38	0.00	0.00	0.00	0.00	31,291
3700	Servicios de Trabajo y Viajes.	40,200.38	-12,200.38	28,000.00	28,000.00	0.00	0.00	0.00	0.00	0.00	0.00	18,863
371	Viajes Adreos.	20,200.38	-12,200.38	8,000.00	8,000.00	0.00	0.00	0.00	0.00	0.00	0.00	8,000
37111	Pasajes Nacionales Adreos.	20,200.38	-12,200.38	8,000.00	8,000.00	0.00	0.00	0.00	0.00	0.00	0.00	8,000
375	Válidos en el País.	20,000.00	-9,127.00	10,863.00	10,863.00	0.00	0.00	0.00	0.00	0.00	0.00	10,863
37511	Válidos Nacionales.	20,000.00	-9,127.00	10,863.00	10,863.00	0.00	0.00	0.00	0.00	0.00	0.00	10,863
3800	Servicios Oficiales.	42,450.00	0.00	42,450.00	42,450.00	0.00	0.00	0.00	0.00	0.00	0.00	42,450
383	Congresos y Convenciones.	42,450.00	0.00	42,450.00	42,450.00	0.00	0.00	0.00	0.00	0.00	0.00	42,450
38301	Congresos y Convenciones.	42,450.00	0.00	42,450.00	42,450.00	0.00	0.00	0.00	0.00	0.00	0.00	42,450

/



CHIAPAS

GOBIERNO CONSTITUCIONAL DEL ESTADO DE CHIAPAS
SECRETARÍA DE HACIENDA
Recursos Federales - Fondo General de Participaciones (Clasificación Administrativa)
SISTEMA PRESUPUESTARIO 2021
(PESOS)
CIERRE DE JUNIO

2.1.1.1.1.421 Comisión Estatal de Mejora Regulatoria

UR FT UH SF SSF SF PA OA AI PT MPIO COGC GASTO TG TR FF SFE

Table with columns: INSTITUCIONALES, TOTAL GLOBAL SURTIENTE DE FINANCIAMIENTO A Gastos Comprometidos y/o Devengados por Registrar, Gran Total, Descripción, Presupuesto Aprobado, Modificación Reta, Presupuesto Modificado, Presupuesto Libre, Presupuesto por Libre, Presupuesto Ministrado, Presupuesto Comprometido, Presupuesto Devengado, Presupuesto Ejercido, Presupuesto Pagado, Subejercicio. Includes sub-totals for 'TOTAL GLOBAL SURTIENTE DE FINANCIAMIENTO' and 'INSTITUCIONALES'.

Handwritten signature or mark at the bottom left of the page.



GOBIERNO CONSTITUCIONAL DEL ESTADO DE CHIAPAS
SECRETARÍA DE HACIENDA
Recursos Federales - Fondo de Fiscalización y Recaudación (Clasificación Administrativa)
SISTEMA PRESUPUESTARIO 2021
(PESOS)

CIERRE DE JUNIO

2.1.1.1.1-421 Comisión Estatal de Mejora Regulatoria

EP-5814
 Página 1 de
 miércoles, 30 de junio de 2021

UR FI RMI SF SR PS PP OA MI PT MPIO COGC GASTO TG TR FF SFE	DESCRIPCIÓN	Presupuesto Aprobado	Modificación Neta	Presupuesto Modificado	Presupuesto Liberado	Presupuesto por Liberar	Presupuesto Ministrado	Presupuesto Comprometido	Presupuesto Devengado	Presupuesto Ejercido	Presupuesto Pagado	Subejercicio
TOTAL FUENTE DE FINANCIAMIENTO		92,978,98	0.00	92,978,98	92,978,98	0.00	32,659,66	13,116,41	13,116,41	13,116,41	13,116,41	84,862,1
Total		92,978,98	0.00	92,978,98	92,978,98	0.00	32,659,66	13,116,41	13,116,41	13,116,41	13,116,41	84,862,1
TOTAL GLOBAL SUBFUENTE DE FINANCIAMIENTO 5 Recursos del Ejercicio												
INSTITUCIONALES												
01	Comisión Estatal	92,978,98	0.00	92,978,98	92,978,98	0.00	32,659,66	13,116,41	13,116,41	13,116,41	13,116,41	84,862,1
01	Desarrollo Económico	92,978,98	0.00	92,978,98	92,978,98	0.00	32,659,66	13,116,41	13,116,41	13,116,41	13,116,41	84,862,1
01	Auntes Económicos y Comerciales en General	92,978,98	0.00	92,978,98	92,978,98	0.00	32,659,66	13,116,41	13,116,41	13,116,41	13,116,41	84,862,1
01	Auntes Económicos y Comerciales en General	92,978,98	0.00	92,978,98	92,978,98	0.00	32,659,66	13,116,41	13,116,41	13,116,41	13,116,41	84,862,1
01	Desarrollo Económico	92,978,98	0.00	92,978,98	92,978,98	0.00	32,659,66	13,116,41	13,116,41	13,116,41	13,116,41	84,862,1
01	Programa de mejora regulatoria	92,978,98	0.00	92,978,98	92,978,98	0.00	32,659,66	13,116,41	13,116,41	13,116,41	13,116,41	84,862,1
01	Asignación Normal	92,978,98	0.00	92,978,98	92,978,98	0.00	32,659,66	13,116,41	13,116,41	13,116,41	13,116,41	84,862,1
01	Mejora de la Gestión Pública	92,978,98	0.00	92,978,98	92,978,98	0.00	32,659,66	13,116,41	13,116,41	13,116,41	13,116,41	84,862,1
01	Mejora Regulatoria para facilitar al ciudadano el ejercicio de sus derechos y el cumplimiento	92,978,98	0.00	92,978,98	92,978,98	0.00	32,659,66	13,116,41	13,116,41	13,116,41	13,116,41	84,862,1
01	Cobertura Estatal	92,978,98	0.00	92,978,98	92,978,98	0.00	32,659,66	13,116,41	13,116,41	13,116,41	13,116,41	84,862,1
01	Servicios Generales	5,545,98	0.00	5,545,98	5,545,98	0.00	1,848,66	762,44	762,44	762,44	762,44	4,803,2
01	Otros Servicios Generales	5,545,98	0.00	5,545,98	5,545,98	0.00	1,848,66	762,44	762,44	762,44	762,44	4,803,2
01	Impuesto y Derechos	5,545,98	0.00	5,545,98	5,545,98	0.00	1,848,66	762,44	762,44	762,44	762,44	4,803,2
01	Otras Contribuciones	5,545,98	0.00	5,545,98	5,545,98	0.00	1,848,66	762,44	762,44	762,44	762,44	4,803,2
01	Servicios Generales	92,433,00	0.00	92,433,00	92,433,00	0.00	30,811,00	12,373,97	12,373,97	12,373,97	12,373,97	80,059,0
01	Otros Servicios Generales	92,433,00	0.00	92,433,00	92,433,00	0.00	30,811,00	12,373,97	12,373,97	12,373,97	12,373,97	80,059,0
01	Impuesto Sobre Nomina y Otros que se Derivan de una Relación Laboral	92,433,00	0.00	92,433,00	92,433,00	0.00	30,811,00	12,373,97	12,373,97	12,373,97	12,373,97	80,059,0

[Handwritten mark]



CHIAPAS

GOBIERNO CONSTITUCIONAL DEL ESTADO DE CHIAPAS
SECRETARÍA DE HACIENDA
Recursos Federales - Fondo de Compensación (Clasificación Administrativa)
SISTEMA PRESUPUESTARIO 2021
(PESOS)

CIERRE DE JUNIO

2.1.1.1.1.421 Comisión Estatal de Mejora Regulatoria

UR.FI.RM.SF.SSR.P5.PA.AI.PT.MPIO.COCC.GASTO.T6.TR.FF.SFTE

EP-5816
Página 1 de 1
miércoles, 30 de junio de 2021

Table with columns: DESCRIPCIÓN, Presupuesto Aprobado, Modificación Reta, Presupuesto Modificado, Presupuesto Liberado, Presupuesto por Liberar, Presupuesto Ministrado, Presupuesto Comprometido, Presupuesto Devengado, Presupuesto Ejercido, Presupuesto Pagado, Subejercicio. Includes sub-totals for 'TOTAL FUENTE DE FINANCIAMIENTO' and 'TOTAL GLOBAL SUBIENTE DE FINANCIAMIENTO'.

Handwritten number '1' at the bottom left of the page.



COMISIÓN ESTATAL DE MEJORA REGULATORIA

CONCILIACIÓN DE LA DISPONIBILIDAD BANCARIA AL 30 DE JUNIO DE 2021

BANCO: BANORTE, S.A.

CUENTA MAESTRA No. : 1136497416 CONT. ESTATAL FEDERAL 2021

GASTO CORRIENTE: ()

GASTO DE CORRIENTE: (X)

CONCEPTO	ENTE PÚBLICO 1113	BANCOS
1.- Saldos por conciliar al: 30 de Junio 2021	\$ 0.10	\$ 0.10
PARTIDAS DE CONCILIACIÓN		
Menos		
2.- Cheques en circulación:		
Por Apertura de Cuenta Maestra	0.00	
3.- Carga banco - No abona organismo:		
Comisiones pendientes de Bonificar	0.00	
Abonos no contabilizados oportunamente		
IVA por comisiones pendientes de bonificar		
4.- Abona banco - No carga organismo:		
Depósitos no contabilizados oportunamente	0.00	
Por Apertura de Cuenta Maestra		
5.- Carga organismo - No abona banco:		
Transferencias		
6.- Abona organismo - No carga banco:		
Saldos Conciliados:	\$ 0.10	\$ 0.10

TUXTLA GUTIERREZ, CHIAPAS A 30 DE JUNIO 2021


MTRA. DORA LILIANA RINCON SERRANO
ENCARGADA DE LA COMISION ESTATAL DE MEJORA REGULATORIA.

COMISION ESTATAL DE MEJORA REGULATORIA CONT FED EST Y RET A
CALLE PALACIO DE GOBIERNO SN

TUXTLA GUTIERREZ SR
TUXTLA GUTIERREZ CHIPS, C.P. 29000
SUCURSAL: 2534 TUXTLA TORRE CHIAPAS
TIPO DE ENVÍO: CORREO



NO. DE CLIENTE: 64534414
RFC: GEC8501013X9

DATOS DE SUCURSAL:
PLAZA:
DIRECCIÓN: BOULEVARD ANDRES SERRA ROJAS 1090 PASO LIMON
TELÉFONO: 6143175

INFORMACIÓN DEL PERIODO

Periodo Del 01/Junio/2021 al 30/Junio/2021

Fecha de corte 30/Junio/2021

Moneda PESOS

RESUMEN INTEGRAL

Producto	No. de Cuenta	CLABE	Saldo anterior	Saldo al corte
ENLACE GLOBAL PM S/INTERESES	1136497416	072 100 01136497416 8	\$0.10	\$0.10
TOTAL			\$0.10	\$0.10

DETALLE ENLACE GLOBAL PM S/INT. ▼
Resumen del periodo

Saldo inicial del periodo	\$ 0.10
+ Total de depósitos	\$ 0.00
- Total de retiros	\$ 0.00
+ Intereses Netos Ganados	\$ 0.00
- Total de comisiones Cobradas / Pagadas	\$ 0.00
- IVA sobre comisiones (16%)	\$ 0.00
- Intereses Cobrados / Pagados	\$ 0.00
Saldo actual	\$ 0.10
Saldo disponible al día*	\$ 0.10

Saldo Promedio

Saldo promedio mínimo	\$ 0.00
En el Periodo 01 Jun al 30 Jun:	\$ 0.10
Días que comprende el periodo	30

Intereses devengados

Tasa Bruta Anual	0.00%
Interés Tasa Bruta Anual	\$ 0.00
Retención de ISR	\$ 0.00
INTERESES NETOS GANADOS	\$ 0.00

Saldo no disponible al día


Depósitos de Cheques S.B.C.	\$0.00
Ret. Garantía Líquida	\$0.00
Comisiones pendientes de aplicar	\$0.00
Compras no aplicadas	\$0.00
TOTAL	\$0.00

Resumen de comisiones

Cheques girados	0
Cheques girados sin comisión	0
Cheques girados con comisión	0
Importe de la comisión	\$ 0.00
Por cheques devueltos	\$ 0.00
Otras comisiones	\$ 0.00

ENLACE GLOBAL PM S/INTERESES

(Saldo inicial de \$0.10)



DEPÓSITOS	\$0.00
RETIROS	\$0.00
COMISIONES	\$0.00
OTROS CARGOS	\$0.00
SALDO FINAL	\$0.10

Línea Directa para su empresa:

Ciudad de México: (55) 5140 5640 | Monterrey: (81) 8156 9640 | Guadalajara: (33) 3669 9040 | Resto del país: 800 - DIRECTA (3473282) | Visita nuestra página: www.banorte.com

Banco Mercantil del Norte S.A. Institución de Banca Múltiple Grupo Financiero Banorte, Av. Revolución No. 3000, Colonia Primavera C.P.64830, Monterrey Nuevo Leon. RFC BMN950209927



COMISIÓN ESTATAL DE MEJORA REGULATORIA

CONCILIACIÓN DE LA DISPONIBILIDAD BANCARIA AL 30 DE JUNIO DE 2021

BANCO: BANORTE, S.A.

CUENTA MAESTRA No. : 1136495403 GASTOS DIVERSOS 2021

GASTO CORRIENTE: ()

GASTO DE CORRIENTE: (X)

CONCEPTO	ENTE PÚBLICO 1113	BANCOS
1.- Saldos por conciliar al: 30 de Junio de 2021	\$ 0.10	\$ 0.10
PARTIDAS DE CONCILIACIÓN		
Menos		
2.- Cheques en circulación:		
Por Apertura de Cuenta Maestra	0.00	
3.- Carga banco - No abona organismo:		
Comisiones pendientes de Bonificar	0.00	
Abonos no contabilizados oportunamente	0.00	
IVA por comisiones pendientes de bonificar	0.00	
4.- Abona banco - No carga organismo:		
Depósitos no contabilizados oportunamente	0.00	
Por Apertura de Cuenta Maestra		
5.- Carga organismo - No abona banco:		
Transferencias		
6.- Abona organismo - No carga banco:		
Saldos Conciliados:	\$ 0.10	\$ 0.10

TUXTLA GUTIERREZ, CHIAPAS A 30 DE JUNIO 2021


MTRA. DORA LILIANA RINCON SERRANO
ENCARGADA DE LA COMISION ESTATAL DE MEJORA REGULATORIA.

COMISION ESTATAL DE MEJORA REGULATORIA GASTOS DIVERSOS 2021
 CALLE PALACIO DE GOBIERNO SN

TUXTLA GUTIERREZ SR
 TUXTLA GUTIERREZ CHIPS. C.P. 29000
 SUCURSAL: 2534 TUXTLA TORRE CHIAPAS
 TIPO DE ENVIO: CORREO



NO. DE CLIENTE: 64534272
 RFC: GEC8501013X9

DATOS DE SUCURSAL:
 PLAZA:
 DIRECCIÓN: BOULEVARD ANDRES SERRA ROJAS 1090 PASO LIMON
 TELÉFONO: 6143175

INFORMACIÓN DEL PERIODO

Periodo **Del 01/Junio/2021 al 30/Junio/2021**
 Fecha de corte **30/Junio/2021**
 Moneda **PESOS**

RESUMEN INTEGRAL

Producto	No. de Cuenta	CLABE	Saldo anterior	Saldo al corte
ENLACE GLOBAL PM S/INTERESES	1136495403	072 100 01136495403 6	\$0.10	\$0.10
TOTAL			\$0.10	\$0.10

DETALLE ENLACE GLOBAL PM S/INT. ▼
Resumen del periodo

Saldo inicial del periodo	\$ 0.10
+ Total de depósitos	\$ 0.00
- Total de retiros	\$ 0.00
+ Intereses Netos Ganados	\$ 0.00
- Total de comisiones Cobradas / Pagadas	\$ 0.00
- IVA sobre comisiones (16%)	\$ 0.00
- Intereses Cobrados / Pagados	\$ 0.00
Saldo actual	\$ 0.10
Saldo disponible al día*	\$ 0.10

Saldo Promedio

Saldo promedio mínimo	\$ 0.00
En el Periodo 01 Jun al 30 Jun:	\$ 0.10
Días que comprende el periodo	30

Intereses devengados

Tasa Bruta Anual	0.00%
Interés Tasa Bruta Anual	\$ 0.00
Retención de ISR	\$ 0.00


INTERESES NETOS GANADOS \$ 0.00
Saldo no disponible al día

Depósitos de Cheques S.B.C.	\$0.00
Ret. Garantía Líquida	\$0.00
Comisiones pendientes de aplicar	\$0.00
Compras no aplicadas	\$0.00
TOTAL	\$0.00

Resumen de comisiones

Cheques girados	0
Cheques girados sin comisión	0
Cheques girados con comisión	0
Importe de la comisión	\$ 0.00
Por cheques devueltos	\$ 0.00
Otras comisiones	\$ 0.00

ENLACE GLOBAL PM S/INTERESES
 (Saldo inicial de \$0.10)



DEPÓSITOS	\$0.00
RETIROS	\$0.00
COMISIONES	\$0.00
OTROS CARGOS	\$0.00
SALDO FINAL	\$0.10

Línea Directa para su empresa:

Ciudad de México: (55) 5140 5640 | Monterrey: (81) 8156 9640 | Guadalajara: (33) 3669 9040 | Resto del país: 800 - DIRECTA (3473282) | Visita nuestra página: www.banorte.com

Banco Mercantil del Norte S.A. Institución de Banca Múltiple Grupo Financiero Banorte, Av. Revolución No. 3000, Colonia Primavera C.P.64830, Monterrey Nuevo Leon. RFC BMN950209927



COMISIÓN ESTATAL DE MEJORA REGULATORIA

CONCILIACIÓN DE LA DISPONIBILIDAD BANCARIA AL 30 DE JUNIO 2021

BANCO: BANORTE, S.A.

CUENTA MAESTRA No. : 1136496101 FONDO REVOLVENTE 2021

GASTO CORRIENTE: ()

GASTO DE CORRIENTE: (X)

CONCEPTO	ENTE PÚBLICO 1113	BANCOS
1.- Saldos por conciliar al: 30 de Junio de 2021	\$ 0.10	\$ 0.10
PARTIDAS DE CONCILIACIÓN		
Menos		
2.- Cheques en circulación: Por Apertura de Cuenta Maestra	0.00	
3.- Carga banco - No abona organismo: Comisiones pendientes de Bonificar Abonos no contabilizados oportunamente IVA por comisiones pendientes de bonificar	0.00 0.00 0.00	
4.- Abona banco - No carga organismo: Depósitos no contabilizados oportunamente Por Apertura de Cuenta Maestra	0.00	
5.- Carga organismo - No abona banco: Transferencias		
6.- Abona organismo - No carga banco:		
Saldos Conciliados:	\$ 0.10	\$ 0.10

TUXTLA GUTIERREZ, CHIAPAS A 30 DE JUNIO DE 2021


MTRA. DORA LILIANA RINCON SERRANO
ENCARGADA DE LA COMISION ESTATAL DE MEJORA REGULATORIA.

COMISION ESTATAL DE MEJORA REGULATORIA FONDO REVOLVENTE 2021
 CALLE PALACIO DE GOBIERNO SN

 TUXTLA GUTIERREZ SR
 TUXTLA GUTIERREZ CHIPS, C.P. 29000
 SUCURSAL: 2534 TUXTLA TORRE CHIAPAS
 TIPO DE ENVIO: CORREO

 NO. DE CLIENTE: 64534327
 RFC: GEC8501013X9

 DATOS DE SUCURSAL:
 PLAZA:
 DIRECCIÓN: BOULEVARD ANDRES SERRA ROJAS 1090 PASO LIMON
 TELÉFONO: 6143175

INFORMACIÓN DEL PERIODO

Periodo Del 01/Junio/2021 al 30/Junio/2021


Fecha de corte 30/Junio/2021

Moneda PESOS

RESUMEN INTEGRAL

Producto	No. de Cuenta	CLABE	Saldo anterior	Saldo al corte
ENLACE GLOBAL PM S/INTERESES	1136496101	072 100 01136496101 6	\$0.10	\$0.10
TOTAL			\$0.10	\$0.10

DETALLE	ENLACE GLOBAL PM S/INT. ▼
Resumen del periodo	
Saldo inicial del periodo	\$ 0.10
+ Total de depósitos	\$ 0.00
- Total de retiros	\$ 0.00
+ Intereses Netos Ganados	\$ 0.00
- Total de comisiones Cobradas / Pagadas	\$ 0.00
- IVA sobre comisiones (16%)	\$ 0.00
- Intereses Cobrados / Pagados	\$ 0.00
Saldo actual	\$ 0.10
Saldo disponible al día*	\$ 0.10
Saldo Promedio	
Saldo promedio mínimo	\$ 0.00
En el Periodo 01 Jun al 30 Jun:	\$ 0.10
Días que comprende el periodo	30
Intereses devengados	
Tasa Bruta Anual	0.00%
Interés Tasa Bruta Anual	\$ 0.00
Retención de ISR	\$ 0.00
INTERESES NETOS GANADOS	\$ 0.00
Saldo no disponible al día	
Depósitos de Cheques S.B.C.	\$0.00
Ret. Garantía Líquida	\$0.00
Comisiones pendientes de aplicar	\$0.00
Compras no aplicadas	\$0.00
TOTAL	\$0.00
Resumen de comisiones	
Cheques girados	0
Cheques girados sin comisión	0
Cheques girados con comisión	0
Importe de la comisión	\$ 0.00
Por cheques devueltos	\$ 0.00
Otras comisiones	\$ 0.00

 ENLACE GLOBAL PM S/INTERESES
 (Saldo inicial de \$0.10)


DEPÓSITOS	\$0.00
RETIROS	\$0.00
COMISIONES	\$0.00
OTROS CARGOS	\$0.00
SALDO FINAL	\$0.10

Línea Directa para su empresa:

 Ciudad de México: (55) 5140 5640 | Monterrey: (81) 8156 9640 | Guadalajara: (33) 3669 9040 | Resto del país: 800 - DIRECTA (3473282) | Visita nuestra página: www.banorte.com

Banco Mercantil del Norte S.A. Institución de Banca Múltiple Grupo Financiero Banorte, Av. Revolución No. 3000, Colonia Primavera C.P.64830, Monterrey Nuevo Leon. RFC BMN950209927