



COMISIÓN ESTATAL
DE MEJORA REGULATORIA
GOBIERNO DE CHIAPAS

“2020, Año de Leona Vicario, Benemérita Madre de la Patria”

Oficio No. SEyT/COESMER/CE/331/2020.
Tuxtla Gutiérrez, Chiapas.
Julio 27 de 2020.

C.P. ROBERTO COUTIÑO ESPINOSA
DIRECTOR DE CONTABILIDAD GUBERNAMENTAL
DE LA SECRETARÍA DE HACIENDA
P R E S E N T E

En cumplimiento a la normatividad Contable para el ejercicio 2020. Artículo 49, Fracción II. Señala Presentación de la Información Contable, anexo al presente envío a Usted información correspondiente al mes de **JUNIO** del presente ejercicio.

Sin otro particular, le envío un cordial saludo.

Atentamente

Mtro. Francisco Ariel Coutiño Fernández
Comisionado Estatal.



C.c.p.-Lic. **Javier Jiménez Jiménez**.- Secretario de Hacienda.- Para su Conocimiento.- Edificio.
C.c.p.-Lic. **Odilio Pérez Vicente**.- Director de Política del Gasto.- Secretaría de Hacienda.- Para su conocimiento.- Edificio.
C.c.p.-C.P. **Javier Baltasar Alejo**.- Tesorero Único de la Secretaría de Hacienda.- Mismo Fin.-Edificio.
M'FACF/*CP'DLCF



COMISIÓN ESTATAL
DE MEJORA REGULATORIA

GOBIERNO DE CHIAPAS

**2111 1421 COMISION ESTATAL DE MEJORA
REGULATORIA**

INFORMACION CONTABLE

JUNIO/2020

SISTEMA CONTABLE 2020
ESTADO DE SITUACIÓN FINANCIERA
AL 30 DE JUNIO DEL 2020

 Página 1 de 1
 Fecha: 23/07/2020

ACTIVO	2020	2019	PASIVO	2020	2019
ACTIVO			PASIVO		
Activo Circulante			Pasivo Circulante		
Efectivo y Equivalentes	75,851.75	71,022.55	Cuentas por Pagar a Corto Plazo	32,885.87	68,817.42
Bancos/Dependencias y Otros	0.30	0.30	Servicios Personales por Pagar a Corto Plazo	8,388.99	42,197.11
Fondos con Afectación Específica	75,851.45	71,022.25	Proveedores por Pagar a Corto Plazo		7,431.00
Derechos a Recibir Efectivo o Equivalentes			Otras Cuentas por Pagar a Corto Plazo	24,496.88	19,189.31
Derechos a Recibir Bienes o Servicios			Documentos por Pagar a Corto Plazo		
Inventarios			Porción a Corto Plazo de la Deuda Pública a Largo Plazo		
Almacenes			Títulos y Valores a Corto Plazo		
Estimación por Pérdida o Deterioro de Activos Circulantes			Pasivos Diferidos a Corto Plazo		
Otros Activos Circulantes			Fondos y Bienes de Terceros en Garantía y/o Administración a Corto Plazo		
Total de Activos Circulantes	75,851.75	71,022.55	Provisiones a Corto Plazo		
Activo No Circulante			Otros Pasivos a Corto Plazo		
Inversiones Financieras a Largo Plazo			Total de Pasivos Circulantes	32,885.87	68,817.42
Derechos a Recibir Efectivo o Equivalentes a Largo Plazo			Pasivo No Circulante		
Bienes Inmuebles, Infraestructura y Construcciones en Proceso			Cuentas por Pagar a Largo Plazo		
Bienes Muebles	724,683.88	724,683.88	Documentos por Pagar a Largo Plazo		
Mobiliario y Equipo de Administración	706,387.88	706,387.88	Deuda Pública a Largo Plazo	563,907.45	563,907.45
Mobiliario y Equipo Educativo y Recreativo	18,296.00	18,296.00	Pasivos Diferidos a Largo Plazo		
Activos Intangibles			Otros Pasivos Diferidos a Largo Plazo	563,907.45	563,907.45
Depreciación, Deterioro y Amortización Acumulada de Bienes			Fondos y Bienes de Terceros en Garantía y/o Administración a Largo Plazo		
Activos Diferidos	633,442.04	499,120.22	Provisiones a Largo Plazo		
Otros Activos Diferidos	633,442.04	499,120.22	Total de Pasivos No Circulantes	563,907.45	563,907.45
Estimación por Pérdida o Deterioro de Activos no Circulantes			Total de Pasivo	596,793.32	632,724.87
Otros Activos no Circulantes			HACIENDA PÚBLICA / PATRIMONIO		
Total de Activos No Circulantes	1,358,125.92	1,223,804.10	Hacienda Pública/Patrimonio Contribuido		
Total del Activo	1,433,977.67	1,294,826.65	Aportaciones		
			Donaciones de Capital		
			Actualización de la Hacienda Pública/Patrimonio		
			Hacienda Pública/Patrimonio Generado	837,184.35	662,101.78
			Resultados del Ejercicio (Ahorro/Desahorro)	155,893.26	138,170.26
			Resultados del Ejercicio (Ahorro/Desahorro)	155,893.26	138,170.26
			Resultados de Ejercicios Anteriores	681,291.09	523,831.52
			Resultados de Ejercicios Anteriores	681,291.09	523,831.52
			Revalúos		
			Reservas		
			Rectificaciones de Resultados de Ejercicios Anteriores		
			Exceso o Insuficiencia en la Actualización de la Hacienda Pública/Patrimonio		
			Resultado por Posición Monetaria		
			Resultado por Tenencia de Activos no Monetarios		
			Total Hacienda Pública/Patrimonio	837,184.35	662,101.78
			Total del Pasivo y Hacienda Pública/Patrimonio	1,433,977.67	1,294,826.65



Mtro. Francisco Ariel Coutiño Fernández
Comisionado Estatal



Mtro. Francisco Ariel Coutiño Fernández
Comisionado Estatal

"Bajo protesta de decir verdad declaramos que los Estados Financieros y sus notas, son razonablemente correctos y son responsabilidad del emisor".

SISTEMA CONTABLE 2020
ESTADO DE SITUACIÓN FINANCIERA
AL 30 DE JUNIO DEL 2020

ACTIVO	2020	2019	PASIVO	2020	2019
ACTIVO			PASIVO		
Activo Circulante			Activo Circulante		
Efectivo y Equivalentes	75,851.75	71,022.55	Cuentas por Pagar a Corto Plazo	32,885.87	68,817.42
Derechos a Recibir Efectivo o Equivalentes			Documentos por Pagar a Corto Plazo		
Derechos a Recibir Bienes o Servicios			Porción a Corto Plazo de la Deuda Pública a Largo Plazo		
Inventarios			Títulos y Valores a Corto Plazo		
Almacenes			Pasivos Diferidos a Corto Plazo		
Estimación por Pérdida o Deterioro de Activos Circulantes			Fondos y Bienes de Terceros en Garantía y/o Administración a Corto Plazo		
Otros Activos Circulantes			Provisiones a Corto Plazo		
			Otros Pasivos a Corto Plazo		
Total de Activos Circulantes	75,851.75	71,022.55	Total de Pasivos Circulantes	32,885.87	68,817.42
Activo No Circulante			Pasivo No Circulante		
Inversiones Financieras a Largo Plazo			Cuentas por Pagar a Largo Plazo		
Derechos a Recibir Efectivo o Equivalentes a Largo Plazo			Documentos por Pagar a Largo Plazo		
Bienes Inmuebles, Infraestructura y Construcciones en Proceso			Deuda Pública a Largo Plazo	563,907.45	563,907.45
Bienes Muebles	724,683.88	724,683.88	Pasivos Diferidos a Largo Plazo		
Activos Intangibles			Fondos y Bienes de Terceros en Garantía y/o Administración a Largo Plazo		
Depreciación, Deterioro y Amortización Acumulada de Bienes			Provisiones a Largo Plazo		
Activos Diferidos	633,442.04	499,120.22	Total de Pasivos No Circulantes	563,907.45	563,907.45
Estimación por Pérdida o Deterioro de Activos no Circulantes			Total de Pasivo	596,793.32	632,724.87
Otros Activos no Circulantes			HACIENDA PÚBLICA / PATRIMONIO		
			Hacienda Pública/Patrimonio Contribuido		
Total de Activos No Circulantes	1,358,125.92	1,223,804.10	Aportaciones		
Total del Activo	1,433,977.67	1,294,826.65	Donaciones de Capital		
			Actualización de la Hacienda Pública/Patrimonio		
			Hacienda Pública/Patrimonio Generado	837,184.35	662,101.78
			Resultados del Ejercicio (Ahorro/Desahorro)	155,893.26	138,170.26
			Resultados de Ejercicios Anteriores	681,291.09	523,931.52
			Revalúos		
			Reservas		
			Rectificaciones de Resultados de Ejercicios Anteriores		
			Exceso o Insuficiencia en la Actualización de la Hacienda Pública/Patrimonio		
			Resultado por Posición Monetaria		
			Resultado por Tenencia de Activos no Monetarios		
			Total Hacienda Pública/Patrimonio	837,184.35	662,101.78
			Total del Pasivo y Hacienda Pública/Patrimonio	1,433,977.67	1,294,826.65


 Mtro. Francisco Ariel Coutiño Fernández
 Comisionado Estatal


 Mtro. Francisco Ariel Coutiño Fernández
 Comisionado Estatal

"Bajo protesta de decir verdad declaramos que los Estados Financieros y sus notas, son razonablemente correctos y son responsabilidad del emisor".

SISTEMA CONTABLE 2020
ESTADO DE ACTIVIDADES
DEL 1o. DE ENERO AL 30 DE JUNIO DE 2020

	2020	2019
INGRESOS Y OTROS BENEFICIOS		
<i>Ingresos de la Gestión</i>		
Impuestos		
Cuotas y Aportaciones de Seguridad Social		
Contribuciones de Mejoras		
Derechos		
Productos		
Aprovechamientos		
Ingresos por Venta de Bienes y Prestación de Servicios		
Participaciones, Aportaciones, Convenios, Incentivos Derivados de la Colaboración Fiscal, Fondo Distintos de Aportaciones, Transferencias, Asignaciones, Subsidios y Subvenciones, y Pensiones y Jubilaciones	2,617,802.72	3,796,623.94
Participaciones, Aportaciones, Convenios, Incentivos Derivados de la Colaboración Fiscal y Fondos Distintos de Aportaciones		
Transferencias, Asignaciones, Subsidios y Subvenciones, y Pensiones y Jubilaciones	2,617,802.72	3,796,623.94
<i>Otros Ingresos y Beneficios</i>		
Ingresos Financieros		
Incremento por Variación de Inventarios		
Disminución del Exceso de Estimaciones por Pérdida o Deterioro U Obsolescencia		
Disminución del Exceso de Provisiones		
Otros Ingresos y Beneficios Varios	0.30	1.31
Total de Ingresos y Otros Beneficios	2,617,803.02	3,796,625.25
GASTOS Y OTRAS PÉRDIDAS		
<i>Gastos de Funcionamiento</i>		
Servicios Personales	2,016,144.89	3,364,771.43
Materiales y Suministros	39,875.64	71,601.12
Servicios Generales	405,888.93	214,845.56
<i>Transferencias, Asignaciones, Subsidios y Otras Ayudas</i>		
Transferencias Internas y Asignaciones al Sector Público		
Transferencias al Resto del Sector Público		
Subsidios y Subvenciones		7,236.73
Ayudas Sociales		
Pensionamientos y Jubilaciones		
Transferencias a Fideicomisos, Mandatos y Contratos Análogos		
Transferencias a la Seguridad Social		
Donativo		
Transferencias al Exterior		
<i>Participaciones y Aportaciones</i>		
Participaciones		
Aportaciones		
Convenios		
<i>Intereses, Comisiones y Otros Gastos de la Deuda Pública</i>		
Intereses de la Deuda Pública		
Comisiones de la Deuda Pública		
Gastos de la Deuda Pública		
Costo por Coberturas		
Apoyos Financieros		
<i>Otros Gastos y Pérdidas Extraordinarias</i>		
Estimaciones, Depreciaciones, Deterioros, Obsolescencias, y Amortizaciones		
Provisiones		
Disminución de Inventarios		
Aumento por Insuficiencia de Estimaciones por Pérdida o Deterioro y Obsolescencia		
Aumento por Insuficiencia de Provisiones		
Otros Gastos	0.30	0.15
<i>Inversión Pública</i>		
Inversión Pública no Capitalizable		
Total de Gastos y Otras Pérdidas	2,461,909.76	3,658,454.99
Resultados del Ejercicio (Ahorro/Desahorro)	155,893.26	138,170.26


 Mtro. Francisco Ariel Coutiño Fernández
 Comisionado Estatal


 Mtro. Francisco Ariel Coutiño Fernández
 Comisionado Estatal

"Bajo protesta de decir verdad declaramos que los Estados Financieros y sus notas, son razonablemente correctos y son responsabilidad del emisor".



GOBIERNO CONSTITUCIONAL DEL ESTADO DE CHIAPAS

COMISIÓN ESTATAL DE MEJORA REGULATORIA

SISTEMA CONTABLE 2020

ESTADO DE ACTIVIDADES

DEL 1o. DE ENERO AL 30 DE JUNIO DE 2020

Página 1 de 3

Fecha:

23/07/2020

NOMBRE	2020	2019
INGRESOS Y OTROS BENEFICIOS		
INGRESOS DE GESTIÓN		
Impuestos		
Impuestos sobre los Ingresos		
Impuestos sobre el Patrimonio		
Impuestos sobre la Producción, el Consumo y las Transacciones		
Impuestos al Comercio Exterior		
Impuestos sobre Nóminas y Asimilables		
Impuestos Ecológicos		
Accesorios de Impuestos		
Otros Impuestos		
Impuestos no Comprendidos en la Ley de Ingresos Vigente, Causados en Ejercicios Fiscales Anteriores Pendientes de Liquidación o Pago		
Cuotas y Aportaciones de Seguridad Social		
Contribuciones de Mejoras		
Derechos		
Productos		
Aprovechamientos		
Ingresos por Venta de Bienes y Prestación de Servicios		
Participaciones y Aportaciones		
Participaciones		
Aportaciones		
Convenios		
Incentivos Derivados de la Colaboración Fiscal		
Fondos Distintos de Aportaciones		
Transferencias, Asignaciones, Subsidios y Otras Ayudas	2,617,802.72	3,796,623.94
Transferencias Internas y Asignaciones al Sector Público	2,617,802.72	3,796,623.94
Subsidios y Subvenciones		
Pensiones y Jubilaciones		
Transferencias del Fondo Mexicano del Petróleo para la Estabilización y el Desarrollo		
OTROS INGRESOS Y BENEFICIOS		
Ingresos Financieros		
Intereses Ganados de Títulos, Valores y demás Instrumentos Financieros		
Otros Ingresos Financieros		
Incremento por Variación de Inventarios		

SISTEMA CONTABLE 2020
ESTADO DE ACTIVIDADES
DEL 1o. DE ENERO AL 30 DE JUNIO DE 2020

Página 2 de 3

Fecha:

23/07/2020

NOMBRE	2020	2019
Disminución del Exceso de Estimaciones por Pérdida o Deterioro u		
Obsolescencia y Provisiones		
Otros Ingresos y Beneficios Varios	0.30	1.31
TOTAL DE INGRESOS	<u><u>2,617,803.02</u></u>	<u><u>3,796,625.25</u></u>
GASTOS Y OTRAS PÉRDIDAS		
Gastos de Funcionamiento		
Servicios Personales	2,016,144.89	3,364,771.43
Materiales y Suministros	39,875.64	71,601.12
Servicios Generales	405,888.93	214,845.56
Transferencias, Asignaciones, Subsidios y Otras Ayudas		
Transferencias Internas y Asignaciones al Sector Público		
Transferencias al Resto del Sector Público		
Subsidios y Subvenciones		7,236.73
Ayudas Sociales		
Pensiones y Jubilaciones		
Transferencias a Fideicomisos, Mandatos y Contratos Análogos		
Transferencias a la Seguridad Social		
Donativo		
Transferencias al Exterior		
Participaciones y Aportaciones		
Participaciones		
Aportaciones		
Convenios		
Intereses, Comisiones y Otros Gastos de la Deuda Pública		
Otros Gastos y Pérdidas Extraordinarias		
Estimaciones, Depreciaciones, Deterioros, Obsolescencias,		
Amortizaciones y Provisiones		
Disminución de Inventarios		
Aumento por Insuficiencia de Estimaciones por Pérdida, Deterioro u		
Obsolescencia y Provisiones		
Otros Gastos	0.30	0.15
Resultado Integral de Financiamiento (RIF)		
Otras Pérdidas		

SISTEMA CONTABLE 2020

ESTADO DE ACTIVIDADES

DEL 1o. DE ENERO AL 30 DE JUNIO DE 2020

Página 3 de 3

Fecha:

23/07/2020

NOMBRE	2020	2019
Inversión Pública		
Construcción de Bienes no Capitalizable		
TOTAL DE GASTOS Y OTRAS PÉRDIDAS	<u>2,461,909.76</u>	<u>3,658,454.99</u>
RESULTADOS DEL EJERCICIO (AHORRO/DESAHORRO)	<u>155,893.26</u>	<u>138,170.26</u>



Mtro. Francisco Ariel Coutiño Fernández
Comisionado Estatal



Mtro. Francisco Ariel Coutiño Fernández
Comisionado Estatal

"Bajo protesta de decir verdad declaramos que los Estados Financieros y sus notas, son razonablemente correctos y son responsabilidad del emisor".

SISTEMA CONTABLE 2020
ESTADO DE VARIACIÓN EN LA HACIENDA PÚBLICA
DEL 01 DE ENERO AL 30 DE JUNIO DE 2020

Página 1 de 1

Fecha:

23/07/2020

Concepto	Hacienda Pública / Patrimonio Contribuido	Hacienda Pública / Patrimonio Generado de Ejercicios Anteriores	Hacienda Pública / Patrimonio Generado del Ejercicio	Exceso o Insuficiencia en la Actualización de la Hacienda Pública/Patrimonio	Total
Hacienda Pública / Patrimonio Contribuido Neto de 2019					
Aportaciones					
Donaciones de Capital					
Actualización de la Hacienda Pública/Patrimonio					
Hacienda Pública / Patrimonio Generado Neto de 2019		523,931.52	138,170.26		662,101.78
Resultados del Ejercicio (Ahorro/Desahorro)			138,170.26		138,170.26
Resultados del Ejercicios Anteriores		523,931.52			523,931.52
Revalúos					
Reservas					
Rectificaciones de Resultados de Ejercicios Anteriores					
Exceso o Insuficiencia en la Actualización de la Hacienda Pública / Patrimonio Neto de 2019					
Resultado por Posición Monetaria					
Resultado por Tenencia de Activos no Monetarios					
Hacienda Pública / Patrimonio Neto Final de 2019		523,931.52	138,170.26		662,101.78
Cambios en la Hacienda Pública / Patrimonio Contribuido Neto de 2020					
Aportaciones					
Donaciones de Capital					
Actualización de la Hacienda Pública/Patrimonio					
Variaciones de la Hacienda Pública / Patrimonio Generado Neto de 2020		157,359.57	17,723.00		175,082.57
Resultados del Ejercicio (Ahorro/Desahorro)			155,893.26		155,893.26
Resultados de Ejercicios Anteriores		157,359.57	(138,170.26)		19,189.31
Revalúos					
Reservas					
Rectificaciones de Resultados de Ejercicios Anteriores					
Cambios en el Exceso o Insuficiencia en la Actualización de la Hacienda Pública / Patrimonio Neto de 2020					
Resultado por Posición Monetaria					
Resultado por Tenencia de Activos no Monetarios					
Hacienda Pública / Patrimonio Neto Final de 2020		681,291.09	155,893.26		837,184.35



Mtro. Francisco Ariel Coutiño Fernández
Comisionado Estatal



Mtro. Francisco Ariel Coutiño Fernández
Comisionado Estatal

"Bajo protesta de decir verdad declaramos que los Estados Financieros y sus notas, son razonablemente correctos y son responsabilidad del emisor".

SISTEMA CONTABLE 2020
ESTADO DE CAMBIOS EN LA SITUACIÓN FINANCIERA
DEL 1o. DE ENERO AL 30 DE JUNIO DE 2020

Fecha:

	Origen	Aplicación
ACTIVO		
Activo Circulante		
Efectivo y Equivalentes		4,829.20
Derechos a Recibir Efectivo o Equivalentes		
Derechos a Recibir Bienes o Servicios		
Inventarios		
Almacenes		
Estimación por Pérdida o Deterioro de Activos Circulantes		
Otros Activos Circulantes		
Activo No Circulante		
Inversiones Financieras a Largo Plazo		
Derechos a Recibir Efectivo o Equivalentes a Largo Plazo		
Bienes Inmuebles, Infraestructura y Construcciones en Proceso		
Bienes Muebles		
Activos Intangibles		
Depreciación, Deterioro y Amortización Acumulada de Bienes		
Activos Diferidos		134,321.82
Estimación por Pérdida o Deterioro de Activos no Circulantes		
Otros Activos no Circulantes		
PASIVO		
Pasivo Circulante		
Cuentas por Pagar a Corto Plazo		35,931.55
Documentos por Pagar a Corto Plazo		
Porción a Corto Plazo de la Deuda Pública a Largo Plazo		
Títulos y Valores a Corto Plazo		
Pasivos Diferidos a Corto Plazo		
Fondos y Bienes de Terceros en Garantía y/o Administración a Corto Plazo		
Provisiones a Corto Plazo		
Otros Pasivos a Corto Plazo		
Pasivo No Circulante		
Cuentas a Pagar a Largo Plazo		
Documentos por Pagar a Largo Plazo		
Deuda Pública a Largo Plazo		
Pasivos Diferidos a Largo Plazo		
Fondos y Bienes de Terceros en Garantía y/o Administración a Largo Plazo		
Provisiones a Largo Plazo		
HACIENDA PÚBLICA/PATRIMONIO		
Hacienda Pública/Patrimonio Contribuido		
Aportaciones		
Donaciones de Capital		
Actualización de la Hacienda Pública/Patrimonio		
Hacienda Pública/Patrimonio Generado		
Resultados del Ejercicio (Ahorro/Desahorro)	17,723.00	
Resultados de Ejercicios Anteriores	157,359.57	
Revalúos		
Reservas		
Rectificaciones de Resultados de Ejercicios Anteriores		
Exceso o Insuficiencia en la Actualización de la Hacienda Pública/Patrimonio		
Resultado por Posición Monetaria		
Resultado por Tenencia de Activos no Monetarios		



Mtro. Francisco Ariel Coutiño Fernández
Comisionado Estatal



Mtro. Francisco Ariel Coutiño Fernández
Comisionado Estatal

"Bajo protesta de decir verdad declaramos que los Estados Financieros y sus notas, son razonablemente correctos y son responsabilidad del emisor".


COMISIÓN ESTATAL DE MEJORA REGULATORIA
SISTEMA CONTABLE 2020
ESTADO ANALITICO DEL ACTIVO
DEL 01 DE ENERO AL 30 DE JUNIO DEL 2020

Fecha:


Página 1 de 1

23/07/2020

CONCEPTO	Saldo Inicial (SI)	Cargos del Período	Abonos del Período	Saldo Final (SF)	Variación del Período (SF - SI)
ACTIVO	1,294,826.65	3,324,879.71	3,185,728.69	1,433,977.67	139,151.02
ACTIVO CIRCULANTE	71,022.55	2,878,183.50	2,873,354.30	75,851.75	4,829.20
Efectivo y Equivalentes	71,022.55	2,865,898.50	2,861,069.30	75,851.75	4,829.20
Derechos a Recibir Efectivo o Equivalentes		12,285.00	12,285.00		
Derechos a Recibir Bienes o Servicios					
Inventarios					
Almacenes					
Estimación por Pérdida o Deterioro de Activos Circulantes					
Otros Activos Circulantes					
ACTIVO NO CIRCULANTE	1,223,804.10	446,696.21	312,374.39	1,358,125.92	134,321.82
Inversiones Financieras a Largo Plazo					
Derechos a Recibir Efectivo o Equivalentes a Largo Plazo					
Bienes Inmuebles, Infraestructura y Construcciones en Proceso					
Bienes Muebles	724,683.88			724,683.88	
Activos Intangibles					
Depreciación, Deterioro y Amortización Acumulada de Bienes					
Activos Diferidos	499,120.22	446,696.21	312,374.39	633,442.04	134,321.82
Estimación por Pérdida o Deterioro de Activos no Circulantes					
Otros Activos no Circulantes					



Mtro. Francisco Ariel Coutiño Fernández
Comisionado Estatal



Mtro. Francisco Ariel Coutiño Fernández
Comisionado Estatal

“Bajo protesta de decir verdad declaramos que los Estados Financieros y sus notas, son razonablemente correctos y son responsabilidad del emisor”.

COMISIÓN ESTATAL DE MEJORA REGULATORIA
SISTEMA CONTABLE 2020
ESTADO ANALITICO DEL ACTIVO
DEL 01 DE ENERO AL 30 DE JUNIO DEL 2020

Página 1 de 3

Fecha: 23/07/2020

No. Cta.	Cuenta Contable	Saldo Inicial (SI)	Cargos del Período	Abonos del Período	Saldo Final (SF)	Variación del Período
11	ACTIVO CIRCULANTE	71,022.55	2,878,183.50	2,873,354.30	75,851.75	4,829.20
111	Efectivo y Equivalentes	71,022.55	2,865,898.50	2,861,069.30	75,851.75	4,829.20
1111	Efectivo					
1112	Bancos/Tesorería					
1113	Bancos/Dependencias y Otros	0.30	12,285.30	12,285.30	0.30	
1114	Inversiones Temporales (Hasta 3 meses)					
1115	Fondos con Afectación Específica	71,022.25	2,853,613.20	2,848,784.00	75,851.45	4,829.20
1116	Depósitos de Fondos de Terceros en Garantía y/o Administración					
1119	Otros Efectivos y Equivalentes					
112	Derechos a Recibir Efectivo o Equivalentes		12,285.00	12,285.00		
1121	Inversiones Financieras de Corto Plazo					
1122	Cuentas por Cobrar a Corto Plazo					
1123	Deudores Diversos por Cobrar a Corto Plazo		12,285.00	12,285.00		
1124	Ingresos por Recuperar a Corto Plazo					
1125	Deudores por Anticipos de la Tesorería a Corto Plazo					
1126	Préstamos Otorgados a Corto Plazo					
1129	Otros Derechos a Recibir Efectivo o Equivalentes a Corto Plazo					
113	Derechos a Recibir Bienes o Servicios					
1131	Anticipo a Proveedores por Adquisición de Bienes y Prestación de Servicios a Corto Plazo					
1132	Anticipo a Proveedores por Adquisición de Bienes Inmuebles y Muebles a Corto Plazo					
1133	Anticipo a Proveedores por Adquisición de Bienes Intangibles a Corto Plazo					
1134	Anticipo a Contratistas por Obras Públicas a Corto Plazo					
1139	Otros Derechos a Recibir Bienes o Servicios a Corto Plazo					
114	Inventarios					
1141	Inventario de Mercancías para Venta					
1142	Inventario de Mercancías Terminadas					
1143	Inventario de Mercancías en Proceso de Elaboración					
1144	Inventario de Materias Primas, Materiales y Suministros para Producción					
1145	Bienes en Tránsito					
115	Almacenes					
1151	Almacén de Materiales y Suministros de Consumo					
116	Estimación por Pérdida o Deterioro de Activos Circulantes					
1161	Estimaciones para Cuentas Incobrables por Derechos a Recibir Efectivo o Equivalentes					
1162	Estimación por Deterioro de Inventarios					
119	Otros Activos Circulantes					
1191	Valores en Garantía					

COMISIÓN ESTATAL DE MEJORA REGULATORIA
SISTEMA CONTABLE 2020
ESTADO ANALITICO DEL ACTIVO
DEL 01 DE ENERO AL 30 DE JUNIO DEL 2020

Página 2 de 3

Fecha: 23/07/2020

No. Cta.	Cuenta Contable	Saldo Inicial (SI)	Cargos del Período	Abonos del Período	Saldo Final (SF)	Variación del Período
1192	Bienes en Garantía (excluye depósitos de fondos)					
1193	Bienes Derivados de Embargos, Decomisos, Aseguramientos y Dación en Pago					
1194	Adquisición con Fondos de Terceros					
12	ACTIVO NO CIRCULANTE	1,223,804.10	446,696.21	312,374.39	1,358,125.92	134,321.82
121	Inversiones Financieras a Largo Plazo					
1211	Inversiones a Largo Plazo					
1212	Títulos y Valores a Largo Plazo					
1213	Fideicomisos, Mandatos y Contratos Análogos					
1214	Participaciones y Aportaciones de Capital					
122	Derechos a Recibir Efectivo o Equivalentes a Largo Plazo					
1221	Documentos por Cobrar a Largo Plazo					
1222	Deudores Diversos a Largo Plazo					
1223	Ingresos por Recuperar a Largo Plazo					
1224	Préstamos Otorgados a Largo Plazo					
1229	Otros Derechos a Recibir Efectivo o Equivalentes a Largo Plazo					
123	Bienes Inmuebles, Infraestructura y Construcciones en Proceso					
1231	Terrenos					
1232	Viviendas					
1233	Edificios no Habitacionales					
1234	Infraestructura					
1235	Construcciones en Proceso en Bienes de Dominio Público					
1236	Construcciones en Proceso en Bienes Propios					
1239	Otros Bienes Inmuebles					
124	Bienes Muebles	724,683.88			724,683.88	
1241	Mobiliario y Equipo de Administración	706,387.88			706,387.88	
1242	Mobiliario y Equipo Educativo y Recreativo	18,296.00			18,296.00	
1243	Equipo e Instrumental Médico y de Laboratorio					
1244	Vehículos y Equipo de Transporte					
1245	Equipo de Defensa y Seguridad					
1246	Maquinaria, Otros Equipos y Herramientas					
1247	Colecciones, Obras de Arte y Objetos Valiosos					
1248	Activos Biológicos					
125	Activos Intangibles					
1251	Software					
1252	Patentes, Marcas y Derechos					
1253	Concesiones y Franquicias					
1254	Licencias					
1259	Otros Activos Intangibles					
126	Depreciación, Deterioro y Amortización Acumulada de Bienes					

COMISIÓN ESTATAL DE MEJORA REGULATORIA
SISTEMA CONTABLE 2020
ESTADO ANALITICO DEL ACTIVO
DEL 01 DE ENERO AL 30 DE JUNIO DEL 2020

Página 3 de 3

Fecha: 23/07/2020

No. Cta.	Cuenta Contable	Saldo Inicial (SI)	Cargos del Período	Abonos del Período	Saldo Final (SF)	Variación del Período
1261	Depreciación Acumulada de Bienes Inmuebles					
1262	Depreciación Acumulada de Infraestructura					
1263	Depreciación Acumulada de Bienes Muebles					
1264	Deterioro Acumulado de Activos Biológicos					
1265	Amortización Acumulada de Activos Intangibles					
127	Activos Diferidos	499,120.22	446,696.21	312,374.39	633,442.04	134,321.82
1271	Estudios, Formulación y Evaluación de Proyectos					
1272	Derechos sobre Bienes en Régimen de Arrendamiento Financiero					
1273	Gastos Pagados por Adelantado a Largo Plazo					
1274	Anticipos a Largo Plazo					
1275	Beneficios al Retiro de Empleados Pagados por Adelantado					
1279	Otros Activos Diferidos	499,120.22	446,696.21	312,374.39	633,442.04	134,321.82
128	Estimación por Pérdida o Deterioro de Activos no Circulantes					
1281	Estimaciones por Pérdida de Cuentas Incobrables de Documentos por Cobrar a Largo Plazo					
1282	Estimaciones por Pérdida de Cuentas Incobrables de Deudores Diversos por Cobrar a Largo Plazo					
1283	Estimaciones por Pérdida de Cuentas Incobrables de Ingresos por Cobrar a Largo Plazo					
1284	Estimaciones por Pérdida de Cuentas Incobrables de Préstamos Otorgados a Largo Plazo					
1289	Estimaciones por Pérdida de Otras Cuentas Incobrables a Largo Plazo					
129	Otros Activos no Circulantes					
1291	Bienes en Concesión					
1292	Bienes en Arrendamiento Financiero					
1293	Bienes en Comodato					



Mtro. Francisco Ariel Coutiño Fernández
Comisionado Estatal



Mtro. Francisco Ariel Coutiño Fernández
Comisionado Estatal

“Bajo protesta de decir verdad declaramos que los Estados Financieros y sus notas, son razonablemente correctos y son responsabilidad del emisor”.


SISTEMA CONTABLE 2020
ESTADO DE FLUJOS DE EFECTIVO
DEL 01 DE ENERO AL 30 DE JUNIO DE 2020

Página 1 de 1

Fecha: 23/07/2020

CONCEPTO	2020	2019
Flujos de Efectivo de las Actividades de Operación		
Origen	2,617,803.02	3,796,625.25
Impuestos		
Cuotas y Aportaciones de Seguridad Social		
Contribuciones de Mejoras		
Derechos		
Productos		
Aprovechamientos		
Ingresos por Venta de Bienes y Prestación de Servicios		
Participaciones, Aportaciones, Convenios, Incentivos Derivados de la Colaboración Fiscal y Fondos Distintos de Aportaciones		
Transferencias, Asignaciones, Subsidios y Subvenciones, y Pensiones y Jubilaciones		
Otros Orígenes de Operación	2,617,803.02	3,796,625.25
Aplicación	2,461,909.76	3,658,454.99
Servicios Personales	2,016,144.89	3,364,771.43
Materiales y Suministros	39,875.64	71,601.12
Servicios Generales	405,888.93	214,845.56
Transferencias Internas y Asignaciones al Sector Público		
Transferencias al Resto del Sector Público		
Subsidios y Subvenciones		7,236.73
Ayudas Sociales		
Pensiones y Jubilaciones		
Transferencias a Fideicomisos, Mandatos y Contratos Análogos		
Transferencias a la Seguridad Social		
Donativos		
Transferencias al Exterior		
Participaciones		
Aportaciones		
Convenios		
Otras Aplicaciones de Operación	0.30	0.15
Flujos Netos de Efectivo de las Actividades de Operación	155,893.26	138,170.26
Flujos de Efectivo de las Actividades de Inversión		
Origen	157,359.57	
Bienes Inmuebles, Infraestructura y Construcciones en Proceso		
Bienes Muebles		
Otros Orígenes de Inversión	157,359.57	
Aplicación	272,492.08	199,452.04
Bienes Inmuebles, Infraestructura y Construcciones en Proceso		
Bienes Muebles		
Otras Aplicaciones de Inversión	272,492.08	199,452.04
Flujos Netos de Efectivo de las Actividades de Inversión	(115,132.51)	(199,452.04)
Flujos de Efectivo de las Actividades de Financiamiento		
Origen	5,307.57	571,338.45
Endeudamiento Neto		
Interno		
Externo		
Otros Orígenes de Financiamiento	5,307.57	571,338.45
Aplicación	41,239.12	662,877.76
Servicios de la Deuda		
Interno		
Externo		
Otras Aplicaciones de Financiamiento	41,239.12	662,877.76
Flujos Netos de Efectivo por Actividades de Financiamiento	(35,931.55)	(91,539.31)
Incremento/Disminución Neta en el Efectivo y Equivalentes al Efectivo	4,829.20	(152,821.09)
Efectivo y Equivalentes al Efectivo al Inicio del Ejercicio	71,022.55	223,843.64
Efectivo y Equivalentes al Efectivo al Final del Ejercicio	75,851.75	71,022.55


 Mtro. Francisco Ariel Coutiño Fernández
 Comisionado Estatal


 Mtro. Francisco Ariel Coutiño Fernández
 Comisionado Estatal

"Bajo protesta de decir verdad declaramos que los Estados Financieros y sus notas, son razonablemente correctos y son responsabilidad del emisor".

SISTEMA CONTABLE 2020

NOTAS DE MEMORIA

DEL 1o. DE ENERO AL 30 DE JUNIO DE 2020

Fecha:

Página 1 de 1

23/07/2020

NOMBRE	2020
Cuentas de Orden Contables y Presupuestarias	3,589,304.48
Contables	
Valores	
Emisión de Obligaciones	
Avales y Garantías	
Juicios	
Inversión Mediante Proyectos para Prestación de Servicios (PPS) y Similares	
Bienes Concesionados o en Comodato	
Bienes Arqueológicos, Artísticos e Históricos en Custodia	
Presupuestarias	
Cuentas de Ingresos	
Cuentas de Egresos	3,589,304.48



Mtro. Francisco Ariel Coutiño Fernández
Comisionado Estatal



Mtro. Francisco Ariel Coutiño Fernández
Comisionado Estatal



GOBIERNO CONSTITUCIONAL DEL ESTADO DE CHIAPAS

COMISIÓN ESTATAL DE MEJORA REGULATORIA

SISTEMA CONTABLE 2020

INTEGRACIÓN DEL PRESUPUESTO

Página 1 de 1

PERÍODO : AL 30 DE JUNIO DEL 2020

Fecha:

23/07/2020

NUM. DE CUENTA	NOMBRE	IMPORTE
8250	Presupuesto de Egresos Devengado	
8260	Presupuesto de Egresos Ejercido	
8270	Presupuesto de Egresos Pagado	2,461,909.46
	TOTAL	2,461,909.46
	Análisis de la Integración	2,461,909.46
5111	Remuneraciones al Personal de Carácter Permanente	1,020,655.68
5113	Remuneraciones Adicionales y Especiales	598,909.32
5114	Seguridad Social	148,787.67
5115	Otras Prestaciones Sociales y Económicas	174,534.00
5116	Pago de Estímulos a Servidores Públicos	73,258.22
5121	Materiales de Administración, Emisión de Documentos y Artículos Oficiales	14,009.07
5122	Alimentos y Utensilios	1,716.57
5126	Combustibles, Lubricantes y Aditivos	24,150.00
5132	Servicios de Arrendamiento	364,508.40
5134	Servicios Financieros, Bancarios y Comerciales	840.42
5137	Servicios de Traslado y Viáticos	15,049.00
5139	Otros Servicios Generales	25,491.11
5591	Gastos de Ejercicios Anteriores	
5599	Otros Gastos Varios	
5611	Construcción de Bienes no Capitalizable	


Mtro. Francisco Ariel Coutiño Fernández
Comisionado Estatal


Mtro. Francisco Ariel Coutiño Fernández
Comisionado Estatal

GOBIERNO CONSTITUCIONAL DEL ESTADO DE CHIAPAS
COMISIÓN ESTATAL DE MEJORA REGULATORIA

SISTEMA CONTABLE 2020
BALANZA DE COMPROBACIÓN MENSUAL

PERÍODO : JUNIO

Fecha:

23/07/2020

CUENTA		SALDOS INICIALES DEL 01 DE JUNIO DE 2020		MOVIMIENTOS DEL MES		SALDOS FINALES AL 30 DE JUNIO DE 2020	
NÚMERO	NOMBRE	DEUDOR	ACREEDOR	DEBE	HABER	DEUDOR	ACREEDOR
1113	Bancos/Dependencias y Otros	0.30		12,285.00	12,285.00	0.30	
1115	Fondos con Afectación Específica	302,220.14		452,991.96	679,360.65	75,851.45	
1123	Deudores Diversos por Cobrar a Corto Plazo	(12,285.00)		12,285.00			
1241	Mobiliario y Equipo de Administración	706,387.88				706,387.88	
1242	Mobiliario y Equipo Educativo y Recreativo	18,296.00				18,296.00	
1279	Otros Activos Diferidos	506,538.55		272,392.22	145,488.73	633,442.04	
2111	Servicios Personales por Pagar a Corto Plazo		20,163.69	357,313.35	345,538.65		8,388.99
2112	Proveedores por Pagar a Corto Plazo		10,543.46	158,237.48	147,694.02		
2119	Otras Cuentas por Pagar a Corto Plazo		19,189.31	19,189.31	24,496.88		24,496.88
2249	Otros Pasivos Diferidos a Largo Plazo		563,907.45				563,907.45
3220	Resultados de Ejercicios Anteriores		662,101.78		19,189.31		681,291.09
3262	Operaciones Internas de Egresos		2,213,928.97	7,189.77	411,063.52		2,617,802.72
4399	Otros Ingresos y Beneficios Varios		0.30				0.30
5111	Remuneraciones al Personal de Carácter Permanente	850,546.40		170,109.28		1,020,655.68	
5113	Remuneraciones Adicionales y Especiales	502,409.04		96,500.28		598,909.32	
5114	Seguridad Social	112,000.64		36,787.03		148,787.67	
5115	Otras Prestaciones Sociales y Económicas	145,445.00		29,089.00		174,534.00	
5116	Pago de Estimulos a Servidores Públicos	71,968.22		1,290.00		73,258.22	
5121	Materiales de Administración, Emisión de Documentos y Artículos Oficiales	14,009.07				14,009.07	
5122	Alimentos y Utensilios	1,716.57				1,716.57	
5126	Combustibles, Lubricantes y Aditivos	24,150.00				24,150.00	
5132	Servicios de Arrendamiento	217,591.44		146,916.96		364,508.40	
5134	Servicios Financieros, Bancarios y Comerciales	840.42				840.42	
5137	Servicios de Traslado y Viáticos	15,049.00				15,049.00	
5139	Otros Servicios Generales	12,950.99		12,540.12		25,491.11	
5599	Otros Gastos Varios	0.30				0.30	
8210	Presupuesto de Egresos Aprobado		5,215,594.04				5,215,594.04
8220	Presupuesto de Egresos por Ejercer	4,082,806.24		705.78	494,207.54	3,589,304.48	
8230	Modificaciones al Presupuesto de Egresos Aprobado		841,112.60	6,198.48	705.78		835,619.90

GOBIERNO CONSTITUCIONAL DEL ESTADO DE CHIAPAS
COMISIÓN ESTATAL DE MEJORA REGULATORIA

SISTEMA CONTABLE 2020
BALANZA DE COMPROBACIÓN MENSUAL

PERÍODO : JUNIO

Fecha: Página 2 de 2
23/07/2020

CUENTA		SALDOS INICIALES DEL 01 DE JUNIO DE 2020		MOVIMIENTOS DEL MES		SALDOS FINALES AL 30 DE JUNIO DE 2020	
NÚMERO	NOMBRE	DEUDOR	ACREEDOR	DEBE	HABER	DEUDOR	ACREEDOR
8240	Presupuesto de Egresos Comprometido	5,223.61		488,009.06	493,232.67		
8250	Presupuesto de Egresos Devengado	11,774.70		493,232.67	505,007.37		
8260	Presupuesto de Egresos Ejercido	10,543.46		505,007.37	515,550.83		
8270	Presupuesto de Egresos Pagado	1,946,358.63		515,550.83		2,461,909.46	
SUMAS :		9,546,541.60	9,546,541.60	3,793,820.95	3,793,820.95	9,947,101.37	9,947,101.37


 Mtro. Francisco Ariel Coutiño Fernández
 Comisionado Estatal


 Mtro. Francisco Ariel Coutiño Fernández
 Comisionado Estatal

GOBIERNO CONSTITUCIONAL DEL ESTADO DE CHIAPAS
COMISIÓN ESTATAL DE MEJORA REGULATORIA

SISTEMA CONTABLE 2020
BALANZA DE COMPROBACIÓN ACUMULADA

PERÍODO : DEL 1o. DE ENERO AL 30 DE JUNIO DE 2020

Fecha:

Página 1 de 2

23/07/2020

CUENTA		SALDOS INICIALES DEL 01 DE ENERO DE 2020		MOVIMIENTOS DEL MES		SALDOS FINALES AL 30 DE JUNIO DE 2020	
NÚMERO	NOMBRE	DEUDOR	ACREEDOR	DEBE	HABER	DEUDOR	ACREEDOR
1113	Bancos/Dependencias y Otros	0.30		12,285.30	12,285.30	0.30	
1115	Fondos con Afectación Específica	71,022.25		2,853,613.20	2,848,784.00	75,851.45	
1123	Deudores Diversos por Cobrar a Corto Plazo			12,285.00	12,285.00		
1241	Mobiliario y Equipo de Administración	706,387.88				706,387.88	
1242	Mobiliario y Equipo Educativo y Recreativo	18,296.00				18,296.00	
1279	Otros Activos Diferidos	499,120.22		446,696.21	312,374.39	633,442.04	
2111	Servicios Personales por Pagar a Corto Plazo		42,197.11	2,081,147.45	2,047,339.33		8,388.99
2112	Proveedores por Pagar a Corto Plazo		7,431.00	416,196.52	408,765.52		
2119	Otras Cuentas por Pagar a Corto Plazo		19,189.31	19,189.31	24,496.88		24,496.88
2249	Otros Pasivos Diferidos a Largo Plazo		563,907.45				563,907.45
3210	Resultados del Ejercicio (Ahorro/Desahorro)		138,170.26	138,170.26			
3220	Resultados de Ejercicios Anteriores		523,931.52		157,359.57		681,291.09
3262	Operaciones Internas de Egresos			20,515.99	2,638,318.71		2,617,802.72
4399	Otros Ingresos y Beneficios Varios				0.30		0.30
5111	Remuneraciones al Personal de Carácter Permanente			1,020,655.68		1,020,655.68	
5113	Remuneraciones Adicionales y Especiales			598,909.32		598,909.32	
5114	Seguridad Social			148,787.67		148,787.67	
5115	Otras Prestaciones Sociales y Económicas			174,534.00		174,534.00	
5116	Pago de Estímulos a Servidores Públicos			73,258.22		73,258.22	
5121	Materiales de Administración, Emisión de Documentos y Artículos Oficiales			14,009.07		14,009.07	
5122	Alimentos y Utensilios			1,716.57		1,716.57	
5126	Combustibles, Lubricantes y Aditivos			24,150.00		24,150.00	
5132	Servicios de Arrendamiento			364,508.40		364,508.40	
5134	Servicios Financieros, Bancarios y Comerciales			840.42		840.42	
5137	Servicios de Traslado y Viáticos			15,049.00		15,049.00	
5139	Otros Servicios Generales			25,491.11		25,491.11	
5599	Otros Gastos Varios			0.30		0.30	
8210	Presupuesto de Egresos Aprobado				5,215,594.04		5,215,594.04
8220	Presupuesto de Egresos por Ejercer			6,445,851.85	2,856,547.37	3,589,304.48	



GOBIERNO CONSTITUCIONAL DEL ESTADO DE CHIAPAS
COMISIÓN ESTATAL DE MEJORA REGULATORIA

SISTEMA CONTABLE 2020
BALANZA DE COMPROBACIÓN ACUMULADA

PERÍODO : DEL 1o. DE ENERO AL 30 DE JUNIO DE 2020

Fecha:

23/07/2020

CUENTA		SALDOS INICIALES DEL 01 DE ENERO DE 2020		MOVIMIENTOS DEL MES		SALDOS FINALES AL 30 DE JUNIO DE 2020	
NÚMERO	NOMBRE	DEUDOR	ACREEDOR	DEBE	HABER	DEUDOR	ACREEDOR
8230	Modificaciones al Presupuesto de Egresos Aprobado			48,422.89	884,042.79		835,619.90
8240	Presupuesto de Egresos Comprometido			2,808,124.48	2,808,124.48		
8250	Presupuesto de Egresos Devengado			2,461,909.46	2,461,909.46		
8260	Presupuesto de Egresos Ejercido			2,461,909.46	2,461,909.46		
8270	Presupuesto de Egresos Pagado			2,461,909.46		2,461,909.46	
SUMAS :		1,294,826.65	1,294,826.65	25,150,136.60	25,150,136.60	9,947,101.37	9,947,101.37


Mtro. Francisco Ariel Coutiño Fernández
Comisionado Estatal


Mtro. Francisco Ariel Coutiño Fernández
Comisionado Estatal

NUMERO DE CUENTA	DESCRIPCIÓN	REGISTRO PRESUPUESTAL		INTEGRACIÓN FINANCIERA		
		AUTORIZADO	%	ANÁLISIS	IMPORTE	%
3262	Operaciones Internas de Egresos				2,617,802.72	100.00
8210	Presupuesto de Egresos Aprobado	5,215,594.04	100.00			
8230	Modificaciones al Presupuesto de Egresos Aprobado	835,619.90	100.00			
8240	Presupuesto de Egresos Comprometido					
8250	Presupuesto de Egresos Devengado					
8260	Presupuesto de Egresos Ejercido					
8270	Presupuesto de Egresos Pagado	<u>2,461,909.46</u>	40.68		2,461,909.46	94.04
8220	Presupuesto de Egresos por Ejercer	<u>3,589,304.48</u>	59.32			
	Saldo de Egresos del Presupuesto				<u>155,893.26</u>	5.96
	Análisis del Saldo				<u>155,893.26</u>	5.96
	Bancos				0.30	
1113	Bancos/Dependencias y Otros			0.30		
1114	Inversiones Temporales (hasta 3 meses)					
1121	Inversiones Financieras de Corto Plazo					
	Otras Cuentas				<u>155,892.96</u>	5.96
	Cuentas de Activo				<u>186,870.53</u>	
1111	Efectivo					
1115	Fondos con Afectación Específica			53,103.24		
1116	Depósitos de Fondos de Terceros en Garantía y/o Administració					
1119	Otros Efectivos y Equivalentes					
1122	Cuentas por Cobrar a Corto Plazo					



NUMERO DE CUENTA	DESCRIPCIÓN	REGISTRO PRESUPUESTAL		INTEGRACIÓN FINANCIERA		
		AUTORIZADO	%	ANÁLISIS	IMPORTE	%
1123	Deudores Diversos por Cobrar a Corto Plazo					
1126	Préstamos Otorgados a Corto Plazo					
1129	Otros Derechos a Recibir Efectivo o Equivalentes a Corto Plazo					
1131	Anticipos a proveedores por adquisición de bienes y prestación					
1132	Anticipos a Proveedores por Adquisición de Bienes Inmuebles y					
1133	Anticipos a Proveedores por Adquisición de Bienes Intangibles :					
1134	Anticipos a Contratistas por Obras a Corto Plazo					
1279	Otros Activos Diferidos			133,767.29		
	Cuentas de Pasivo				30,977.27	
2111	Servicios Personales por Pagar a Corto Plazo			6,480.39		
2112	Proveedores por Pagar a Corto Plazo					
2113	Contratistas por Obras Públicas por Pagar a Corto Plazo					
2114	Participaciones y Aportaciones por Pagar a Corto Plazo					
2115	Transferencias Otorgadas por Pagar a Corto Plazo					
2117	Retenciones y Contribuciones por Pagar a Corto Plazo					
2119	Otras Cuentas por Pagar a Corto Plazo			24,496.88		
2164	Fondos de Fideicomisos, Mandatos y Contratos Análogos a Cor					
2166	Valores y Bienes en Garantía a Corto Plazo					
2171	2171.- Provisión para Demandas y Juicios a Corto Plazo.					
2199	Otros Pasivos Circulantes					
	Ingresos del Año en Curso				0.30	
4319	Otros Ingresos financieros					
4393	Diferencias por Tipo de Cambio a Favor en Efectivo y Equivalen					
4399	Otros Ingresos y Beneficios Varios			0.30		



GOBIERNO CONSTITUCIONAL DEL ESTADO DE CHIAPAS
COMISIÓN ESTATAL DE MEJORA REGULATORIA
SISTEMA CONTABLE 2020
APLICACION Y DISPONIBILIDAD DEL PRESUPUESTO DE EGRESOS
DEL 1o. DE ENERO AL 30 DE JUNIO DEL 2020

Página 3 de 3

Fecha: 23/07/2020


NUMERO DE CUENTA	DESCRIPCIÓN	REGISTRO PRESUPUESTAL		INTEGRACIÓN FINANCIERA		
		AUTORIZADO	%	ANÁLISIS	IMPORTE	%

Egresos de Año en Curso

- 5593 Bonificaciones y Descuentos Otorgados
- 5595 Diferencias de Cotizaciones Negativas en Valores Negociables
- 5599 Otros Gastos Varios



Mtro. Francisco Ariel Coutiño Fernández
 Comisionado Estatal



Mtro. Francisco Ariel Coutiño Fernández
 Comisionado Estatal



GOBIERNO CONSTITUCIONAL DEL ESTADO DE CHIAPAS

COMISIÓN ESTATAL DE MEJORA REGULATORIA

SISTEMA CONTABLE 2020

VARIACIÓN EN CUENTAS DE BALANCE

PERÍODO : PRACTICADO AL 30 DE JUNIO DEL 2020

Fecha:

23/07/2020

CUENTA		SALDOS				VARIACIÓN		
NÚMERO	NOMBRE	AL 31 DE DICIEMBRE DE 2019		AL 30 DE JUNIO DEL 2020		ACTIVO	PASIVO Y HACIENDA PÚBLICA	REFERENCIA
		ACTIVO	PASIVO Y HACIENDA PÚBLICA	ACTIVO	PASIVO Y HACIENDA PÚBLICA			
1113	Bancos/Dependencias y Otros	0.30		0.30				
1115	Fondos con Afectación Específica	71,022.25		75,851.45		4,829.20		1
1241	Mobiliario y Equipo de Administración	706,387.88		706,387.88				
1242	Mobiliario y Equipo Educativo y Recreativo	18,296.00		18,296.00				
1279	Otros Activos Diferidos	499,120.22		633,442.04		134,321.82		2
2111	Servicios Personales por Pagar a Corto Plazo		42,197.11		8,388.99		(33,808.12)	3
2112	Proveedores por Pagar a Corto Plazo		7,431.00				(7,431.00)	4
2119	Otras Cuentas por Pagar a Corto Plazo		19,189.31		24,496.88		5,307.57	5
2249	Otros Pasivos Diferidos a Largo Plazo		563,907.45		563,907.45			
3210	Resultados del Ejercicio (Ahorro/Desahorro)		138,170.26		155,893.26		17,723.00	6
3220	Resultados de Ejercicios Anteriores		523,931.52		681,291.09		157,359.57	7
TOTALES		1,294,826.65	1,294,826.65	1,433,977.67	1,433,977.67	139,151.02	139,151.02	


 Mtro. Francisco Ariel Coutiño Fernández
 Comisionado Estatal


 Mtro. Francisco Ariel Coutiño Fernández
 Comisionado Estatal

GOBIERNO CONSTITUCIONAL DEL ESTADO DE CHIAPAS

COMISIÓN ESTATAL DE MEJORA REGULATORIA

SISTEMA CONTABLE 2020

ANALÍTICO DE SALDOS MENSUAL

PERÍODO : JUNIO

Página 1 de 38

CUENTA : 1113 Bancos/Dependencias y Otros

Fecha:

23/07/2020

CUENTA		SALDOS INICIALES DEL 01 DE JUNIO DE 2020		MOVIMIENTOS DEL MES		SALDOS FINALES AL 30 DE JUNIO DE 2020	
NÚMERO	NOMBRE	DEUDOR	ACREEDOR	DEBE	HABER	DEUDOR	ACREEDOR
1113	Bancos/Dependencias y Otros	0.30		12,285.00	12,285.00	0.30	
1113 1	Bancos Moneda Nacional	0.30		12,285.00	12,285.00	0.30	
1113 11	Recursos por Ingresos de Libre Disposición	0.30		12,285.00	12,285.00	0.30	
1113 1104	BANORTE	0.30		12,285.00	12,285.00	0.30	
1113 11041	Cuenta Maestra de Recursos Estatales	0.30		12,285.00	12,285.00	0.30	
1113 110417	5811 Fondo General de Participaciones	0.10		12,285.00	12,285.00	0.10	
1113 11041720	Ejercicio 2020	0.10		12,285.00	12,285.00	0.10	
1113 11041720 0002	1096320346 GASTOS DIVERSOS 2020	0.10		12,285.00	12,285.00	0.10	
1113 11041A	5814 Fondo de Fiscalización y Recaudación	0.10				0.10	
1113 11041A20	Ejercicio 2020	0.10				0.10	
1113 11041A20 0002	1096320382 CONTRIBUCIONES FEDERALES, ESTATALES.RETENCIÓN A TERCEROS 2020	0.10				0.10	
1113 11041B	5815 Fondo de Compensación	0.10				0.10	
1113 11041B20	Ejercicio 2020	0.10				0.10	
1113 11041B20 0002	1096320355 FONDO REVOLVENTE 2020	0.10				0.10	

GOBIERNO CONSTITUCIONAL DEL ESTADO DE CHIAPAS

COMISIÓN ESTATAL DE MEJORA REGULATORIA

SISTEMA CONTABLE 2020

ANÁLITICO DE SALDOS MENSUAL

PERÍODO : JUNIO
 CUENTA : 1115 Fondos con Afectación Específica

Página 2 de 38
 Fecha: 23/07/2020

CUENTA		SALDOS INICIALES DEL 01 DE JUNIO DE 2020		MOVIMIENTOS DEL MES		SALDOS FINALES AL 30 DE JUNIO DE 2020	
NÚMERO	NOMBRE	DEUDOR	ACREEDOR	DEBE	HABER	DEUDOR	ACREEDOR
1115	Fondos con Afectación Específica	302,220.14		452,991.96	679,360.65	75,851.45	
1115 2	Fondos Disponibles en Tesorería	263,194.05		452,991.96	663,082.77	53,103.24	
1115 21	Recursos por Ingresos de Libre Disposición	263,194.05		452,991.96	663,082.77	53,103.24	
1115 2101	Servicios Personales	62,846.28		349,671.33	390,873.35	21,644.26	
1115 210107	5811 Fondo General de Participaciones	62,846.28		349,671.33	390,873.35	21,644.26	
1115 21010720	Ejercicio 2020	62,846.28		349,671.33	390,873.35	21,644.26	
1115 21010720 0001	28 01 Fondo General de Participaciones	62,846.28		349,671.33	390,873.35	21,644.26	
1115 2103	Aportaciones de Seguridad Social Ministrable	8,569.84			8,569.84		
1115 210307	5811 Fondo General de Participaciones	8,569.84			8,569.84		
1115 21030720	Ejercicio 2020	8,569.84			8,569.84		
1115 21030720 0001	28 01 Fondo General de Participaciones	8,569.84			8,569.84		
1115 2108	2.0% Impuesto sobre Nóminas	2,521.08		12,950.99	13,174.63	2,297.44	
1115 210810	5814 Fondo de Fiscalización y Recaudación	2,521.08		12,950.99	13,174.63	2,297.44	
1115 21081020	Ejercicio 2020	2,521.08		12,950.99	13,174.63	2,297.44	
1115 21081020 0001	28 01 Fondo de Fiscalización y Recaudación	2,521.08		12,950.99	13,174.63	2,297.44	
1115 2109	Proveedores y Contratistas	189,256.85		90,369.64	250,464.95	29,161.54	
1115 210910	5814 Fondo de Fiscalización y Recaudación	777.06		1,482.84	777.06	1,482.84	
1115 21091020	Ejercicio 2020	777.06		1,482.84	777.06	1,482.84	
1115 21091020 0001	28 01 Fondo de Fiscalización y Recaudación	777.06		1,482.84	777.06	1,482.84	
1115 210911	5815 Fondo de Compensación	47,130.83		18,212.32	37,664.45	27,678.70	
1115 21091120	Ejercicio 2020	47,130.83		18,212.32	37,664.45	27,678.70	
1115 21091120 0001	28 01 Fondo de Compensación	47,130.83		18,212.32	37,664.45	27,678.70	
1115 210918	5843 Impuestos Sobre Automóviles Nuevos	141,348.96		70,674.48	212,023.44		
1115 21091820	Ejercicio 2020	141,348.96		70,674.48	212,023.44		
1115 21091820 0001	28 01 Impuestos Sobre Automóviles Nuevos	141,348.96		70,674.48	212,023.44		
1115 3	Fondos Disponibles en Tesorería Años Anteriores	39,026.09			16,277.88	22,748.21	
1115 31	Recursos por Ingresos de Libre Disposición	39,026.09			16,277.88	22,748.21	

GOBIERNO CONSTITUCIONAL DEL ESTADO DE CHIAPAS

COMISIÓN ESTATAL DE MEJORA REGULATORIA

SISTEMA CONTABLE 2020

ANALÍTICO DE SALDOS MENSUAL

PERÍODO : JUNIO
 CUENTA : 1115 Fondos con Afectación Específica

Página 3 de 38
 Fecha: 23/07/2020

CUENTA		SALDOS INICIALES DEL 01 DE JUNIO DE 2020		MOVIMIENTOS DEL MES		SALDOS FINALES AL 30 DE JUNIO DE 2020	
NÚMERO	NOMBRE	DEUDOR	ACREEDOR	DEBE	HABER	DEUDOR	ACREEDOR
1115 3101	Servicios Personales	3,745.93			16,277.88	(12,531.95)	
1115 310107	5811 Fondo General de Participaciones	3,745.93			16,277.88	(12,531.95)	
1115 31010719	Ejercicio 2019	3,745.93			16,277.88	(12,531.95)	
1115 31010719 0001	28 01 Fondo General de Participaciones	3,745.93			16,277.88	(12,531.95)	
1115 3103	Aportaciones de Seguridad Social Ministrable	0.52				0.52	
1115 310307	5811 Fondo General de Participaciones	0.52				0.52	
1115 31030719	Ejercicio 2019	0.52				0.52	
1115 31030719 0001	28 01 Fondo General de Participaciones	0.52				0.52	
1115 3108	2.0% Impuesto sobre Nóminas	5,855.52				5,855.52	
1115 310801	1A01 Ingresos Estatales	1,440.04				1,440.04	
1115 31080119	Ejercicio 2019	1,440.04				1,440.04	
1115 31080119 0001	A1 01 Ingresos Estatales	1,440.04				1,440.04	
1115 310807	5811 Fondo General de Participaciones	2,334.22				2,334.22	
1115 31080718	Ejercicio 2018	1,287.72				1,287.72	
1115 31080718 0001	Fondo General de Participaciones	1,287.72				1,287.72	
1115 31080719	Ejercicio 2019	1,046.50				1,046.50	
1115 31080719 0001	28 01 Fondo General de Participaciones	1,046.50				1,046.50	
1115 310810	5814 Fondo de Fiscalización y Recaudación	2,081.26				2,081.26	
1115 31081019	Ejercicio 2019	2,081.26				2,081.26	
1115 31081019 0001	28 01 Fondo de Fiscalización y Recaudación	2,081.26				2,081.26	
1115 3109	Proveedores y Contratistas	29,424.12				29,424.12	
1115 310907	5811 Fondo General de Participaciones	15,716.59				15,716.59	
1115 31090719	Ejercicio 2019	15,716.59				15,716.59	
1115 31090719 0001	28 01 Fondo General de Participaciones	15,716.59				15,716.59	
1115 310911	5815 Fondo de Compensación	13,707.53				13,707.53	
1115 31091119	Ejercicio 2019	13,707.53				13,707.53	
1115 31091119 0001	28 01 Fondo de Compensación	13,707.53				13,707.53	

GOBIERNO CONSTITUCIONAL DEL ESTADO DE CHIAPAS

COMISIÓN ESTATAL DE MEJORA REGULATORIA

SISTEMA CONTABLE 2020

ANALÍTICO DE SALDOS MENSUAL

PERÍODO : JUNIO

Página 4 de 38

CUENTA : 1115 Fondos con Afectación Específica

Fecha:

23/07/2020

CUENTA		SALDOS INICIALES DEL 01 DE JUNIO DE 2020		MOVIMIENTOS DEL MES		SALDOS FINALES AL 30 DE JUNIO DE 2020	
NÚMERO	NOMBRE	DEUDOR	ACREEDOR	DEBE	HABER	DEUDOR	ACREEDOR

GOBIERNO CONSTITUCIONAL DEL ESTADO DE CHIAPAS

COMISIÓN ESTATAL DE MEJORA REGULATORIA

SISTEMA CONTABLE 2020

ANÁLITICO DE SALDOS MENSUAL

PERÍODO : JUNIO

Página 5 de 38

CUENTA : 1123 Deudores Diversos por Cobrar a Corto Plazo

Fecha:

23/07/2020

CUENTA		SALDOS INICIALES DEL 01 DE JUNIO DE 2020		MOVIMIENTOS DEL MES		SALDOS FINALES AL 30 DE JUNIO DE 2020	
NÚMERO	NOMBRE	DEUDOR	ACREEDOR	DEBE	HABER	DEUDOR	ACREEDOR
1123	Deudores Diversos por Cobrar a Corto Plazo	(12,285.00)		12,285.00			
1123 1	Deudores Morosos por Cobrar a CP	(12,285.00)		12,285.00			
1123 11	Recursos por Ingresos de Libre Disposición	(12,285.00)		12,285.00			
1123 111	Deudores Diversos a CP	(12,285.00)		12,285.00			
1123 111101	Por Gastos a Comprobar	(12,285.00)		12,285.00			
1123 11110120	Ejercicio 2020	(12,285.00)		12,285.00			
1123 11110120 B	5815 Fondo de Compensación	(12,285.00)		12,285.00			
1123 11110120 B002	Coutiño Fernandez Francisco Ariel	(12,285.00)		12,285.00			

GOBIERNO CONSTITUCIONAL DEL ESTADO DE CHIAPAS

COMISIÓN ESTATAL DE MEJORA REGULATORIA

SISTEMA CONTABLE 2020

ANÁLITICO DE SALDOS MENSUAL

PERÍODO : JUNIO

Página 6 de 38

CUENTA : 1241 Mobiliario y Equipo de Administración

Fecha:

23/07/2020

CUENTA		SALDOS INICIALES DEL 01 DE JUNIO DE 2020		MOVIMIENTOS DEL MES		SALDOS FINALES AL 30 DE JUNIO DE 2020	
NÚMERO	NOMBRE	DEUDOR	ACREEDOR	DEBE	HABER	DEUDOR	ACREEDOR
1241	Mobiliario y Equipo de Administración	706,387.88				706,387.88	
1241 3	Equipo de Cómputo y de Tecnologías de la Información	706,387.88				706,387.88	
1241 31	Adquisición con Recursos Presupuestarios	60,622.95				60,622.95	
1241 311A01	Ingresos Estatales	60,622.95				60,622.95	
1241 311A0115	Ejercicio 2015	17,122.95				17,122.95	
1241 311A0115 0002	2 COMPUTADORAS DE ESCRITORIO MODELO TODO EN UNO 205 G1 HP	17,122.95				17,122.95	
1241 311A0116	Ejercicio 2016	43,500.00				43,500.00	
1241 311A0116 0002	5 COMPUTADORAS DE ESCRITORIO MODELO TODO EN UNO 205 G1 MARCA HP PRECIO UNITARIO \$8,700.00 C/U TOTAL \$43,500.00.	31,987.00				31,987.00	
1241 311A0116 0003	5 IMPRESORAS MARCA HP, FUNCIONES JMPRESIÓN, COPIA, ESCANEADO Y FAX. PRECIO UNITARIO \$2302.60 TOTAL \$11,513.00	11,513.00				11,513.00	
1241 33	Bienes Recibidos por Transferencias	645,764.93				645,764.93	
1241 331A01	Ingresos Estatales	645,764.93				645,764.93	
1241 331A0103	EJERCICIO 2003	55,637.50				55,637.50	
1241 331A0103 0011	SISTEMA DE EXHIBICION PORTATIL SKYLINE	55,637.50				55,637.50	
1241 331A0108	EJERCICIO 2008	102,810.00				102,810.00	
1241 331A0108 0012	3 MODYLOS DE MADERA MARCA GABESA S/FACTURA E8475 P/U \$34,270.00.	102,810.00				102,810.00	
1241 331A0109	EJERCICIO 2009	350,605.10				350,605.10	
1241 331A0109 0002	02 EQUIPO DE CÓMPUTO MCA HP PERS. MOD DC7900.BUSSINES FAC. 12962 \$14,935.05 C/U	29,870.10				29,870.10	
1241 331A0109 0003	1 EQ. DE CÓMPUTO MAA LANIX MOD. TITAN HX4060 INCLUYE CPU S-100179800, MINITOTR S-N439BBJA001780 TECLADO S-8030069994 Y MAUSE,FACT 6000-60002 \$ 11,385.00	11,385.00				11,385.00	
1241 331A0109 0004	10 MODULOS DE MADERA /ALUMINIO MCA GABESA MOD. OPTIMUS S/FACTURA 8997 8998 \$30,935.00 C/U	309,350.00				309,350.00	
1241 331A0110	EJERCICIO 2010	136,712.33				136,712.33	
1241 331A0110 0005	05 EQUIPOS DE COMPUTO MCA ACER MOD M670G FAC. 1954-1955-1956, INCLUYE MONITOR CPU MOUSE P UNIT. \$ 13,340.00 C/U	66,700.00				66,700.00	
1241 331A0110 0006	01 COMPUTADORA PORTATIL MARCA HP PROBOOK HP MOD 4520S. SCE0260Q47. FACT 1954, 1955, 1956 \$16,284.87	16,284.87				16,284.87	

GOBIERNO CONSTITUCIONAL DEL ESTADO DE CHIAPAS

COMISIÓN ESTATAL DE MEJORA REGULATORIA

SISTEMA CONTABLE 2020

ANALÍTICO DE SALDOS MENSUAL

PERÍODO : JUNIO

CUENTA : 1241 Mobiliario y Equipo de Administración

Fecha:

Página 7 de 38

23/07/2020

CUENTA		SALDOS INICIALES DEL 01 DE JUNIO DE 2020		MOVIMIENTOS DEL MES		SALDOS FINALES AL 30 DE JUNIO DE 2020	
NÚMERO	NOMBRE	DEUDOR	ACREEDOR	DEBE	HABER	DEUDOR	ACREEDOR
1241 331A0110 0007	2 EQUIPOS DE CÓMPUTO MCA HP MOD. S/M FACTURAS 4234-4235 VALOR \$12,586.00 INCLUYE CPU, MONITOR, TECLADO Y MOUSE	25,172.00				25,172.00	
1241 331A0110 0008	02 COMPUTADORAS PORTATIL MARCA HP PRECIO UNITARIO \$14,277.73 FACT 8296	28,555.46				28,555.46	

GOBIERNO CONSTITUCIONAL DEL ESTADO DE CHIAPAS

COMISIÓN ESTATAL DE MEJORA REGULATORIA

SISTEMA CONTABLE 2020

ANALÍTICO DE SALDOS MENSUAL

PERÍODO : JUNIO

Página 8 de 38

CUENTA : 1242 Mobiliario y Equipo Educativo y Recreativo

Fecha:

23/07/2020

CUENTA		SALDOS INICIALES DEL 01 DE JUNIO DE 2020		MOVIMIENTOS DEL MES		SALDOS FINALES AL 30 DE JUNIO DE 2020	
NÚMERO	NOMBRE	DEUDOR	ACREEDOR	DEBE	HABER	DEUDOR	ACREEDOR
1242	Mobiliario y Equipo Educativo y Recreativo	18,296.00				18,296.00	
1242 1	Equipos y Aparatos Audiovisuales	18,296.00				18,296.00	
1242 13	Bienes Recibidos por Transferencias	18,296.00				18,296.00	
1242 131A01	Ingresos Estatales	18,296.00				18,296.00	
1242 131A0110	EJERCICIO 2010	14,498.00				14,498.00	
1242 131A0110 0009	TELEVISIÓN SAMSUNG LCD 26 PULGADAS S/FACT. 12734.DE DISTRIBUIDORA DE MUEBLES OC S.A. DE C.V. \$ 4998.00	4,998.00				4,998.00	
1242 131A0110 0013	VIDEO PROYECTOR DE IMAGENES MCA EPSON FACT. 1284.COMERCIO Y DISTRIB. MI SUPER S.A. DE C.V. \$9500	9,500.00				9,500.00	
1242 131A0111	EJERCICIO 2011	3,798.00				3,798.00	
1242 131A0111 0010	CAMARA FOTOGRAFICA DIGITAL DSC-W510 KIT SONY	3,798.00				3,798.00	

GOBIERNO CONSTITUCIONAL DEL ESTADO DE CHIAPAS

COMISIÓN ESTATAL DE MEJORA REGULATORIA

SISTEMA CONTABLE 2020

ANALÍTICO DE SALDOS MENSUAL

PERÍODO : JUNIO
 CUENTA : 1279 Otros Activos Diferidos

Página 9 de 38
 Fecha: 23/07/2020

CUENTA		SALDOS INICIALES DEL 01 DE JUNIO DE 2020		MOVIMIENTOS DEL MES		SALDOS FINALES AL 30 DE JUNIO DE 2020	
NÚMERO	NOMBRE	DEUDOR	ACREEDOR	DEBE	HABER	DEUDOR	ACREEDOR
1279	Otros Activos Diferidos	506,538.55		272,392.22	145,488.73	633,442.04	
1279 1	Institucional	506,538.55		144,335.05	17,431.56	633,442.04	
1279 11	Servicios Personales	485,369.63		16,277.88		501,647.51	
1279 111A01	Ingresos Estatales	357,861.84				357,861.84	
1279 111A0112	Ejercicio 2012	357,861.84				357,861.84	
1279 111A0112 0008	Costo de nomina, partida 1134	357,861.84				357,861.84	
1279 115811	5811 Fondo General de Participaciones	127,507.79		16,277.88		143,785.67	
1279 11581117	Ejercicio 2017	1,045.08				1,045.08	
1279 11581117 0005	2% Impuesto Sobre Nómina	1,045.08				1,045.08	
1279 11581119	Ejercicio 2019	121,529.65		16,277.88		137,807.53	
1279 11581119 0002	SERVICIOS PERSONALES (PARTIDA 14114. APORTACIONES AL ISSTECH)	690.14				690.14	
1279 11581119 0003	SERVICIOS PERSONALES (PARTIDA 14116 APRTACIONES DE SEGURIDAD SOCIAL)	(10,902.10)		11,054.27		152.17	
1279 11581119 0005	SERVICIOS PERSONALES (APORTACIONES CUOTAS INFONAVIT)	(4,669.08)		5,223.61		554.53	
1279 11581119 0006	COSTO DE NOMINA PARTIDA 1134	136,410.69				136,410.69	
1279 11581120	Ejercicio 2020	4,933.06				4,933.06	
1279 11581120 0002	SERVICIOS PERSONALES (PARTIDA 14114. APORTACIONES AL ISSTECH)	546.70				546.70	
1279 11581120 0006	COSTO DE NOMINA PARTIDA 1134	4,386.36				4,386.36	
1279 13	Servicios Generales	21,168.92		128,057.17	17,431.56	131,794.53	
1279 131A01	Ingresos Estatales	24.00				24.00	
1279 131A0113	Ejercicio 2013	24.00				24.00	
1279 131A0113 0022	FOPROVEP 2013	24.00				24.00	
1279 135811	5811 Fondo General de Participaciones			53,892.90		53,892.90	
1279 13581120	Ejercicio 2020			53,892.90		53,892.90	
1279 13581120 0002	SALDOS PENDIENTES DE REGULARIZAR EJEJERCICIO 2020			53,892.90		53,892.90	
1279 135814	5814 Fondo de Fiscalización y Recaudación	13,728.05		705.79	12,950.99	1,482.85	
1279 13581420	Ejercicio 2020	13,728.05		705.79	12,950.99	1,482.85	

GOBIERNO CONSTITUCIONAL DEL ESTADO DE CHIAPAS

COMISIÓN ESTATAL DE MEJORA REGULATORIA

SISTEMA CONTABLE 2020

ANALÍTICO DE SALDOS MENSUAL

PERÍODO : JUNIO
 CUENTA : 1279 Otros Activos Diferidos

Página 10 de 38
 Fecha: 23/07/2020

CUENTA		SALDOS INICIALES DEL 01 DE JUNIO DE 2020		MOVIMIENTOS DEL MES		SALDOS FINALES AL 30 DE JUNIO DE 2020	
NÚMERO	NOMBRE	DEUDOR	ACREEDOR	DEBE	HABER	DEUDOR	ACREEDOR
1279 13581420 0002	OPERACIONES EN PROCESO DE REGULARIZACION PARTIDA 39801 IMPUESTO SOBRE NOMINAS	13,728.05		705.79	12,950.99	1,482.85	
1279 135815	5815 Fondo de Compensación	7,416.87		2,784.00	4,480.57	5,720.30	
1279 13581515	Ejercicio 2015	2,936.30				2,936.30	
1279 13581515 0006	TURISMO PALENQUE, S.A. DE C.V.	2,936.30				2,936.30	
1279 13581520	Ejercicio 2020	4,480.57		2,784.00	4,480.57	2,784.00	
1279 13581520 0002	OPERACIONES PENDIENTES DE REGULARIZAR PROVEEDORES.Y CONTRATISTAS 2020	4,480.57		2,784.00	4,480.57	2,784.00	
1279 135843	5843 Impuestos Sobre Automóviles Nuevos			70,674.48		70,674.48	
1279 13584320	Ejercicio 2020			70,674.48		70,674.48	
1279 13584320 0002	SALDOS PENDIENTES DE REGULARIZAR EJERCICIO 2020			70,674.48		70,674.48	
1279 3	Saldos Recibidos			128,057.17	128,057.17		
1279 31	Servicios Personales			128,057.17	128,057.17		
1279 315811	5811 Fondo General de Participaciones			53,892.90	53,892.90		
1279 31581120	Ejercicio 2020			53,892.90	53,892.90		
1279 31581120 0002	PENDIENTES DE REGULARIZAR DEL EJERCICIO 2020			53,892.90	53,892.90		
1279 315814	5814 Fondo de Fiscalización y Recaudación			705.79	705.79		
1279 31581420	Ejercicio 2020			705.79	705.79		
1279 31581420 0002	PENDIENTE DE REGULARIZAR DEL EJERCICIO 2020			705.79	705.79		
1279 315815	5815 Fondo de Compensación			2,784.00	2,784.00		
1279 31581520	Ejercicio 2020			2,784.00	2,784.00		
1279 31581520 0002	PENDIENTE DE REGULARIZAR DEL EJERCICIO 2020			2,784.00	2,784.00		
1279 315843	5843 Impuestos Sobre Automóviles Nuevos			70,674.48	70,674.48		
1279 31584320	Ejercicio 2020			70,674.48	70,674.48		
1279 31584320 0002	PENDIENTE DE REGULARIZAR DEL EJERCICIO 2020			70,674.48	70,674.48		

GOBIERNO CONSTITUCIONAL DEL ESTADO DE CHIAPAS

COMISIÓN ESTATAL DE MEJORA REGULATORIA

SISTEMA CONTABLE 2020

ANÁLITICO DE SALDOS MENSUAL

PERÍODO : JUNIO

Página 11 de 38

CUENTA : 2111 Servicios Personales por Pagar a Corto Plazo

Fecha:

23/07/2020

CUENTA		SALDOS INICIALES DEL 01 DE JUNIO DE 2020		MOVIMIENTOS DEL MES		SALDOS FINALES AL 30 DE JUNIO DE 2020	
NÚMERO	NOMBRE	DEUDOR	ACREEDOR	DEBE	HABER	DEUDOR	ACREEDOR
2111	Servicios Personales por Pagar a Corto Plazo		20,163.69	357,313.35	345,538.65		8,388.99
2111 1	Remuneración por Pagar al Personal de Carácter Permanente a CP			170,109.28	170,109.28		
2111 11	Recursos por Ingresos de Libre Disposición			170,109.28	170,109.28		
2111 1101	Remuneración por Pagar a CP			170,109.28	170,109.28		
2111 110107	5811 Fondo General de Participaciones			170,109.28	170,109.28		
2111 11010720	Ejercicio 2020			170,109.28	170,109.28		
2111 11010720 0001	Sueldos y Salarios			170,109.28	170,109.28		
2111 3	Remuneraciones Adicionales y Especiales por Pagar a CP			96,500.28	96,500.28		
2111 31	Recursos por Ingresos de Libre Disposición			96,500.28	96,500.28		
2111 3101	Remuneraciones por Pagar a CP			96,500.28	96,500.28		
2111 310107	5811 Fondo General de Participaciones			96,500.28	96,500.28		
2111 31010720	Ejercicio 2020			96,500.28	96,500.28		
2111 31010720 0001	Sueldos y Salarios			96,500.28	96,500.28		
2111 4	Seguridad Social y Seguros por Pagar a CP		18,255.09	48,561.73	36,787.03		6,480.39
2111 41	Recursos por Ingresos de Libre Disposición		18,255.09	48,561.73	36,787.03		6,480.39
2111 4101	Seguridad Social y Seguros por Pagar a CP		18,255.09	48,561.73	36,787.03		6,480.39
2111 410107	5811 Fondo General de Participaciones		18,255.09	48,561.73	36,787.03		6,480.39
2111 41010720	Ejercicio 2020		18,255.09	48,561.73	36,787.03		6,480.39
2111 41010720 0002	IMSS			11,218.89	11,218.89		
2111 41010720 0003	INFONAVIT			5,223.61	5,223.61		
2111 41010720 0004	ISSTECH		18,255.09	23,549.39	11,774.69		6,480.39
2111 41010720 0008	Aportaciones para Seguros			8,569.84	8,569.84		
2111 5	Otras Prestaciones Sociales y Económicas por Pagar a CP			29,089.00	29,089.00		
2111 51	Recursos por Ingresos de Libre Disposición			29,089.00	29,089.00		
2111 5101	Otras Prestaciones por Pagar a CP			29,089.00	29,089.00		
2111 510107	5811 Fondo General de Participaciones			29,089.00	29,089.00		

GOBIERNO CONSTITUCIONAL DEL ESTADO DE CHIAPAS

COMISIÓN ESTATAL DE MEJORA REGULATORIA

SISTEMA CONTABLE 2020

ANALÍTICO DE SALDOS MENSUAL

PERÍODO : JUNIO

CUENTA : 2111 Servicios Personales por Pagar a Corto Plazo

Página 12 de 38

Fecha:

23/07/2020

CUENTA		SALDOS INICIALES DEL 01 DE JUNIO DE 2020		MOVIMIENTOS DEL MES		SALDOS FINALES AL 30 DE JUNIO DE 2020	
NÚMERO	NOMBRE	DEUDOR	ACREEDOR	DEBE	HABER	DEUDOR	ACREEDOR
2111 51010720	Ejercicio 2020			29,089.00	29,089.00		
2111 51010720 0001	Sueldos y Salarios			29,089.00	29,089.00		
2111 6	Estímulos a Servidores Públicos por Pagar a CP			1,290.00	1,290.00		
2111 61	Recursos por Ingresos de Libre Disposición			1,290.00	1,290.00		
2111 6101	Estímulos por Pagar a CP			1,290.00	1,290.00		
2111 610107	5811 Fondo General de Participaciones			1,290.00	1,290.00		
2111 61010720	Ejercicio 2020			1,290.00	1,290.00		
2111 61010720 0001	Sueldos y Salarios			1,290.00	1,290.00		
2111 7	Impuestos Sobre Nóminas y Otros que se Deriven de una Relación Laboral		1,908.60	11,763.06	11,763.06		1,908.60
2111 71	Recursos por Ingresos de Libre Disposición		1,908.60	11,763.06	11,763.06		1,908.60
2111 7101	Impuestos Sobre Nóminas y Otros que se Deriven de una Relación Laboral		1,908.60	11,763.06	11,763.06		1,908.60
2111 710110	5814 Fondo de Fiscalización y Recaudación		1,908.60	11,763.06	11,763.06		1,908.60
2111 71011019	Ejercicio 2019		1,908.60				1,908.60
2111 71011019 0001	2.0% Sobre Nóminas		1,908.60				1,908.60
2111 71011020	Ejercicio 2020			11,763.06	11,763.06		
2111 71011020 0001	2.0% Sobre Nóminas			11,763.06	11,763.06		

GOBIERNO CONSTITUCIONAL DEL ESTADO DE CHIAPAS

COMISIÓN ESTATAL DE MEJORA REGULATORIA

SISTEMA CONTABLE 2020

ANÁLITICO DE SALDOS MENSUAL

PERÍODO : JUNIO

Página 13 de 38

CUENTA : 2112 Proveedores por Pagar a Corto Plazo

Fecha:

23/07/2020

CUENTA		SALDOS INICIALES DEL 01 DE JUNIO DE 2020		MOVIMIENTOS DEL MES		SALDOS FINALES AL 30 DE JUNIO DE 2020	
NÚMERO	NOMBRE	DEUDOR	ACREEDOR	DEBE	HABER	DEUDOR	ACREEDOR
2112	Proveedores por Pagar a Corto Plazo		10,543.46	158,237.48	147,694.02		
2112 1	Deudas por Adquisición de Bienes y Contratación de Servicios por Pagar a CP.		10,543.46	157,460.42	146,916.96		
2112 11	Recursos por Ingresos de Libre Disposición		10,543.46	157,460.42	146,916.96		
2112 1101	Adquisición de Bienes		10,543.46	10,543.46			
2112 110111	5815 Fondo de Compensación		10,543.46	10,543.46			
2112 11011120	Ejercicio 2020		10,543.46	10,543.46			
2112 11011120 1	Materiales y Suministros		10,543.46	10,543.46			
2112 11011120 1003	CRUZ CALIZ ISABEL		10,543.46	10,543.46			
2112 1102	Contratación de Servicios			146,916.96	146,916.96		
2112 110211	5815 Fondo de Compensación			5,568.00	5,568.00		
2112 11021120	Ejercicio 2020			5,568.00	5,568.00		
2112 11021120 6	Arrendamiento			5,568.00	5,568.00		
2112 11021120 6002	COPY FAX DEL SURESTE, S.A. DE C.V.			5,568.00	5,568.00		
2112 110218	5843 Impuestos Sobre Automóviles Nuevos			141,348.96	141,348.96		
2112 11021820	Ejercicio 2020			141,348.96	141,348.96		
2112 11021820 6	Arrendamiento			141,348.96	141,348.96		
2112 11021820 6002	SOCIEDAD OPERADORA DE LA TORRE CHIAPAS, S.A. DE C.V.			141,348.96	141,348.96		
2112 9	Otras Deudas Comerciales por Pagar a CP			777.06	777.06		
2112 91	Recursos por Ingresos de Libre Disposición			777.06	777.06		
2112 9101	Otras Deudas por Pagar a CP			777.06	777.06		
2112 910110	5814 Fondo de Fiscalización y Recaudación			777.06	777.06		
2112 91011020	Ejercicio 2020			777.06	777.06		
2112 91011020 3	Otros Servicios Generales			777.06	777.06		
2112 91011020 3002	Impuestos y Derechos			777.06	777.06		

GOBIERNO CONSTITUCIONAL DEL ESTADO DE CHIAPAS

COMISIÓN ESTATAL DE MEJORA REGULATORIA

SISTEMA CONTABLE 2020

ANALÍTICO DE SALDOS MENSUAL

PERÍODO : JUNIO

Página 14 de 38

CUENTA : 2119 Otras Cuentas por Pagar a Corto Plazo

Fecha:

23/07/2020

CUENTA		SALDOS INICIALES DEL 01 DE JUNIO DE 2020		MOVIMIENTOS DEL MES		SALDOS FINALES AL 30 DE JUNIO DE 2020	
NÚMERO	NOMBRE	DEUDOR	ACREEDOR	DEBE	HABER	DEUDOR	ACREEDOR
2119	Otras Cuentas por Pagar a Corto Plazo		19,189.31	19,189.31	24,496.88		24,496.88
2119 9	Otras Cuentas por Pagar a CP		19,189.31	19,189.31	24,496.88		24,496.88
2119 91	Recursos por Ingresos de Libre Disposición		19,189.31	19,189.31	24,496.88		24,496.88
2119 9101	Otras Cuentas por Pagar a CP		19,189.31	19,189.31	24,496.88		24,496.88
2119 910107	5811 Fondo General de Participaciones		19,189.31	19,189.31	23,719.82		23,719.82
2119 91010719	Ejercicio 2019		19,189.31	19,189.31			
2119 91010719 0002	REINTEGROS DEPOSITADOS POR APLICAR DE SERVICIOS PERSONALES		19,189.31	19,189.31			
2119 91010720	Ejercicio 2020				23,719.82		23,719.82
2119 91010720 0002	REINTEGROS DEPOSITADOS POR APLICAR DE SERVICIOS PERSONALES				23,719.82		23,719.82
2119 910111	5815 Fondo de Compensación				777.06		777.06
2119 91011120	Ejercicio 2020				777.06		777.06
2119 91011120 0002	REINTEGRO PENDIENTES POR APLICAR DE GASTOS DE OPERACION Y OBRA PUBLICA				777.06		777.06

GOBIERNO CONSTITUCIONAL DEL ESTADO DE CHIAPAS

COMISIÓN ESTATAL DE MEJORA REGULATORIA

SISTEMA CONTABLE 2020

ANALÍTICO DE SALDOS MENSUAL

PERÍODO : JUNIO

Página 15 de 38

CUENTA : 2249 Otros Pasivos Diferidos a Largo Plazo

Fecha:

23/07/2020

CUENTA		SALDOS INICIALES DEL 01 DE JUNIO DE 2020		MOVIMIENTOS DEL MES		SALDOS FINALES AL 30 DE JUNIO DE 2020	
NÚMERO	NOMBRE	DEUDOR	ACREEDOR	DEBE	HABER	DEUDOR	ACREEDOR
2249	Otros Pasivos Diferidos a Largo Plazo		563,907.45				563,907.45
2249 4	Servicios Personales por Pagar a Largo Plazo		206,045.61				206,045.61
2249 41	Remuneración por Pagar al Personal de Carácter Permanente a LP		206,045.61				206,045.61
2249 411A01	1A01 Ingresos Estatales		196,679.14				196,679.14
2249 411A0113	Ejercicio 2013		196,679.14				196,679.14
2249 411A0113 0005	SERVICIOS PERSONALES AGUINALDO POR BAJAS		59,689.83				59,689.83
2249 411A0113 0009	60 DIAS DE AGUINALDO		13,924.87				13,924.87
2249 411A0113 0010	COSTO DE NOMINA DE COMPLEMENTO DE SUELDOS		123,064.44				123,064.44
2249 415811	5811 Fondo General de Participaciones		8,655.12				8,655.12
2249 41581116	Ejercicio 2016		6,234.31				6,234.31
2249 41581116 0001	Sueldos y Salarios		6,234.31				6,234.31
2249 41581118	Ejercicio 2018		2,420.81				2,420.81
2249 41581118 0001	Sueldos y Salarios		1,287.72				1,287.72
2249 41581118 0002	Aguinaldo o Gratificación de Fin de Año		1,133.09				1,133.09
2249 415814	5814 Fondo de Fiscalización y Recaudación		711.35				711.35
2249 41581418	Ejercicio 2018		711.35				711.35
2249 41581418 0001	Sueldos y Salarios		711.35				711.35
2249 5	Otras Cuentas por Pagar a Largo Plazo		357,861.84				357,861.84
2249 55	Préstamos Recibidos a LP		357,861.84				357,861.84
2249 550003	Anticipos de Ministración		357,861.84				357,861.84
2249 55000312	Ejercicio 2012		357,861.84				357,861.84
2249 55000312 0001	ANTICIPO DE MINISTRACION No. 5560		357,861.84				357,861.84

GOBIERNO CONSTITUCIONAL DEL ESTADO DE CHIAPAS

COMISIÓN ESTATAL DE MEJORA REGULATORIA

SISTEMA CONTABLE 2020

ANALÍTICO DE SALDOS MENSUAL

PERÍODO : JUNIO

CUENTA : 3220 Resultados de Ejercicios Anteriores

Página 16 de 38

Fecha:

23/07/2020

CUENTA		SALDOS INICIALES DEL 01 DE JUNIO DE 2020		MOVIMIENTOS DEL MES		SALDOS FINALES AL 30 DE JUNIO DE 2020	
NÚMERO	NOMBRE	DEUDOR	ACREEDOR	DEBE	HABER	DEUDOR	ACREEDOR
3220	Resultados de Ejercicios Anteriores		662,101.78		19,189.31		681,291.09
3220 1	Ejercicios Anteriores		662,101.78		19,189.31		681,291.09
3220 1101	Apertura del Ejercicio		523,931.52				523,931.52
3220 11010001	Años Anteriores		523,931.52				523,931.52
3220 11010001 0001	Saldo del Ejercicio Anterior		523,931.52				523,931.52
3220 1102	Inicio del Ejercicio		138,170.26				138,170.26
3220 11020001	Traspaso		138,170.26				138,170.26
3220 11020001 0001	3210 Resultados del Ejercicio (Ahorro/Desahorro)		138,170.26				138,170.26
3220 1109	Depuración Contable de Años Anteriores				19,189.31		19,189.31
3220 11090010	Otros				19,189.31		19,189.31
3220 11090010 0002	2119-Otras Cuentas por Pagar a Corto Plazo				19,189.31		19,189.31

GOBIERNO CONSTITUCIONAL DEL ESTADO DE CHIAPAS

COMISIÓN ESTATAL DE MEJORA REGULATORIA

SISTEMA CONTABLE 2020

ANALÍTICO DE SALDOS MENSUAL

PERÍODO : JUNIO

Página 17 de 38

CUENTA : 3262 Operaciones Internas de Egresos

Fecha:

23/07/2020

CUENTA		SALDOS INICIALES DEL 01 DE JUNIO DE 2020		MOVIMIENTOS DEL MES		SALDOS FINALES AL 30 DE JUNIO DE 2020	
NÚMERO	NOMBRE	DEUDOR	ACREEDOR	DEBE	HABER	DEUDOR	ACREEDOR
3262	Operaciones Internas de Egresos		2,213,928.97	7,189.77	411,063.52		2,617,802.72
3262 1	Poder Ejecutivo		2,213,928.97	7,189.77	411,063.52		2,617,802.72
3262 1421	21111421 Comisión Estatal de Mejora Regulatoria		2,213,928.97	7,189.77	411,063.52		2,617,802.72
3262 14210001	Servicios Personales		1,731,893.55		325,951.51		2,057,845.06
3262 14210001 5811	5811 Fondo General de Participaciones		1,731,893.55		325,951.51		2,057,845.06
3262 14210003	Aportaciones de Seguridad Social Ministrable		8,569.84				8,569.84
3262 14210003 5811	5811 Fondo General de Participaciones		8,569.84				8,569.84
3262 14210007	2.0% Impuesto sobre Nóminas		29,200.12	705.78			28,494.34
3262 14210007 5814	5814 Fondo de Fiscalización y Recaudación		29,200.12	705.78			28,494.34
3262 14210008	Proveedores y Contratistas		444,265.46	6,483.99	85,112.01		522,893.48
3262 14210008 5814	5814 Fondo de Fiscalización y Recaudación		777.06		705.78		1,482.84
3262 14210008 5815	5815 Fondo de Compensación		90,116.00	6,483.99	13,731.75		97,363.76
3262 14210008 5843	5843 Impuestos Sobre Automóviles Nuevos		353,372.40		70,674.48		424,046.88

GOBIERNO CONSTITUCIONAL DEL ESTADO DE CHIAPAS

COMISIÓN ESTATAL DE MEJORA REGULATORIA

SISTEMA CONTABLE 2020

ANALÍTICO DE SALDOS MENSUAL

PERÍODO : JUNIO

Página 18 de 38

CUENTA : 4399 Otros Ingresos y Beneficios Varios

Fecha:

23/07/2020

CUENTA		SALDOS INICIALES DEL 01 DE JUNIO DE 2020		MOVIMIENTOS DEL MES		SALDOS FINALES AL 30 DE JUNIO DE 2020	
NÚMERO	NOMBRE	DEUDOR	ACREEDOR	DEBE	HABER	DEUDOR	ACREEDOR
4399	Otros Ingresos y Beneficios Varios		0.30				0.30
4399 3	Presupuestales		0.30				0.30
4399 3011	5815 Fondo de Compensación		0.30				0.30
4399 30112020	Ejercicio 2020		0.30				0.30
4399 30112020 0006	POR APERTURA DE CUENTA		0.30				0.30

GOBIERNO CONSTITUCIONAL DEL ESTADO DE CHIAPAS

COMISIÓN ESTATAL DE MEJORA REGULATORIA

SISTEMA CONTABLE 2020

ANALÍTICO DE SALDOS MENSUAL

PERÍODO : JUNIO

Página 19 de 38

CUENTA : 5111 Remuneraciones al Personal de Carácter Permanente

Fecha:

23/07/2020

CUENTA		SALDOS INICIALES DEL 01 DE JUNIO DE 2020		MOVIMIENTOS DEL MES		SALDOS FINALES AL 30 DE JUNIO DE 2020	
NÚMERO	NOMBRE	DEUDOR	ACREEDOR	DEBE	HABER	DEUDOR	ACREEDOR
5111	Remuneraciones al Personal de Carácter Permanente	850,546.40		170,109.28		1,020,655.68	
5111 1	Poder Ejecutivo	850,546.40		170,109.28		1,020,655.68	
5111 1421	21111421 Comisión Estatal de Mejora Regulatoria	850,546.40		170,109.28		1,020,655.68	
5111 14215811	5811 Fondo General de Participaciones	850,546.40		170,109.28		1,020,655.68	
5111 14215811 0031	Asuntos Económicos, Comerciales y Laborales en General	850,546.40		170,109.28		1,020,655.68	

GOBIERNO CONSTITUCIONAL DEL ESTADO DE CHIAPAS

COMISIÓN ESTATAL DE MEJORA REGULATORIA

SISTEMA CONTABLE 2020

ANALÍTICO DE SALDOS MENSUAL

PERÍODO : JUNIO

Página 20 de 38

CUENTA : 5113 Remuneraciones Adicionales y Especiales

Fecha:

23/07/2020

CUENTA		SALDOS INICIALES DEL 01 DE JUNIO DE 2020		MOVIMIENTOS DEL MES		SALDOS FINALES AL 30 DE JUNIO DE 2020	
NÚMERO	NOMBRE	DEUDOR	ACREEDOR	DEBE	HABER	DEUDOR	ACREEDOR
5113	Remuneraciones Adicionales y Especiales	502,409.04		96,500.28		598,909.32	
5113 1	Poder Ejecutivo	502,409.04		96,500.28		598,909.32	
5113 1421	21111421 Comisión Estatal de Mejora Regulatoria	502,409.04		96,500.28		598,909.32	
5113 14215811	5811 Fondo General de Participaciones	502,409.04		96,500.28		598,909.32	
5113 14215811 0031	Asuntos Económicos, Comerciales y Laborales en General	502,409.04		96,500.28		598,909.32	

GOBIERNO CONSTITUCIONAL DEL ESTADO DE CHIAPAS

COMISIÓN ESTATAL DE MEJORA REGULATORIA

SISTEMA CONTABLE 2020

ANALÍTICO DE SALDOS MENSUAL

PERÍODO : JUNIO
 CUENTA : 5114 Seguridad Social

Página 21 de 38
 Fecha: 23/07/2020

CUENTA		SALDOS INICIALES DEL 01 DE JUNIO DE 2020		MOVIMIENTOS DEL MES		SALDOS FINALES AL 30 DE JUNIO DE 2020	
NÚMERO	NOMBRE	DEUDOR	ACREEDOR	DEBE	HABER	DEUDOR	ACREEDOR
5114	Seguridad Social	112,000.64		36,787.03		148,787.67	
5114 1	Poder Ejecutivo	112,000.64		36,787.03		148,787.67	
5114 1421	21111421 Comisión Estatal de Mejora Regulatoria	112,000.64		36,787.03		148,787.67	
5114 14215811	5811 Fondo General de Participaciones	112,000.64		36,787.03		148,787.67	
5114 14215811 0031	Asuntos Económicos, Comerciales y Laborales en General	112,000.64		36,787.03		148,787.67	

GOBIERNO CONSTITUCIONAL DEL ESTADO DE CHIAPAS

COMISIÓN ESTATAL DE MEJORA REGULATORIA

SISTEMA CONTABLE 2020

ANALÍTICO DE SALDOS MENSUAL

PERÍODO : JUNIO

Página 22 de 38

CUENTA : 5115 Otras Prestaciones Sociales y Económicas

Fecha:

23/07/2020

CUENTA		SALDOS INICIALES DEL 01 DE JUNIO DE 2020		MOVIMIENTOS DEL MES		SALDOS FINALES AL 30 DE JUNIO DE 2020	
NÚMERO	NOMBRE	DEUDOR	ACREEDOR	DEBE	HABER	DEUDOR	ACREEDOR
5115	Otras Prestaciones Sociales y Económicas	145,445.00		29,089.00		174,534.00	
5115 1	Poder Ejecutivo	145,445.00		29,089.00		174,534.00	
5115 1421	21111421 Comisión Estatal de Mejora Regulatoria	145,445.00		29,089.00		174,534.00	
5115 14215811	5811 Fondo General de Participaciones	145,445.00		29,089.00		174,534.00	
5115 14215811 0031	Asuntos Económicos, Comerciales y Laborales en General	145,445.00		29,089.00		174,534.00	

GOBIERNO CONSTITUCIONAL DEL ESTADO DE CHIAPAS

COMISIÓN ESTATAL DE MEJORA REGULATORIA

SISTEMA CONTABLE 2020

ANALÍTICO DE SALDOS MENSUAL

PERÍODO : JUNIO

Página 23 de 38

CUENTA : 5116 Pago de Estímulos a Servidores Públicos

Fecha:

23/07/2020

CUENTA		SALDOS INICIALES DEL 01 DE JUNIO DE 2020		MOVIMIENTOS DEL MES		SALDOS FINALES AL 30 DE JUNIO DE 2020	
NÚMERO	NOMBRE	DEUDOR	ACREEDOR	DEBE	HABER	DEUDOR	ACREEDOR
5116	Pago de Estímulos a Servidores Públicos	71,968.22		1,290.00		73,258.22	
5116 1	Poder Ejecutivo	71,968.22		1,290.00		73,258.22	
5116 1421	21111421 Comisión Estatal de Mejora Regulatoria	71,968.22		1,290.00		73,258.22	
5116 14215811	5811 Fondo General de Participaciones	71,968.22		1,290.00		73,258.22	
5116 14215811 0031	Asuntos Económicos, Comerciales y Laborales en General	71,968.22		1,290.00		73,258.22	

GOBIERNO CONSTITUCIONAL DEL ESTADO DE CHIAPAS

COMISIÓN ESTATAL DE MEJORA REGULATORIA

SISTEMA CONTABLE 2020

ANALÍTICO DE SALDOS MENSUAL

PERÍODO : JUNIO

Página 24 de 38

CUENTA : 5121 Materiales de Administración, Emisión de Documentos y Artículos Oficiales

Fecha:

23/07/2020

CUENTA		SALDOS INICIALES DEL 01 DE JUNIO DE 2020		MOVIMIENTOS DEL MES		SALDOS FINALES AL 30 DE JUNIO DE 2020	
NÚMERO	NOMBRE	DEUDOR	ACREEDOR	DEBE	HABER	DEUDOR	ACREEDOR
5121	Materiales de Administración, Emisión de Documentos y Artículos Oficiales.	14,009.07				14,009.07	
5121 1	Poder Ejecutivo	14,009.07				14,009.07	
5121 1421	21111421 Comisión Estatal de Mejora Regulatoria	14,009.07				14,009.07	
5121 14215815	5815 Fondo de Compensación	14,009.07				14,009.07	
5121 14215815 0031	Asuntos Económicos, Comerciales y Laborales en General.	14,009.07				14,009.07	

Gobierno Constitucional del Estado de Chiapas

Comisión Estatal de Mejora Regulatoria

Sistema Contable 2020

Análisis de Saldos Mensual

PERÍODO : JUNIO
 CUENTA : 5122 Alimentos y Utensilios

Página 25 de 38
 Fecha: 23/07/2020

CUENTA		SALDOS INICIALES DEL 01 DE JUNIO DE 2020		MOVIMIENTOS DEL MES		SALDOS FINALES AL 30 DE JUNIO DE 2020	
NÚMERO	NOMBRE	DEUDOR	ACREEDOR	DEBE	HABER	DEUDOR	ACREEDOR
5122	Alimentos y Utensilios	1,716.57				1,716.57	
5122 1	Poder Ejecutivo	1,716.57				1,716.57	
5122 1421	21111421 Comisión Estatal de Mejora Regulatoria	1,716.57				1,716.57	
5122 14215815	5815 Fondo de Compensación	1,716.57				1,716.57	
5122 14215815 0031	Asuntos Económicos, Comerciales y Laborales en General	1,716.57				1,716.57	

GOBIERNO CONSTITUCIONAL DEL ESTADO DE CHIAPAS

COMISIÓN ESTATAL DE MEJORA REGULATORIA

SISTEMA CONTABLE 2020

ANALÍTICO DE SALDOS MENSUAL

PERÍODO : JUNIO

Página 26 de 38

CUENTA : 5126 Combustibles, Lubricantes y Aditivos

Fecha:

23/07/2020

CUENTA		SALDOS INICIALES DEL 01 DE JUNIO DE 2020		MOVIMIENTOS DEL MES		SALDOS FINALES AL 30 DE JUNIO DE 2020	
NÚMERO	NOMBRE	DEUDOR	ACREEDOR	DEBE	HABER	DEUDOR	ACREEDOR
5126	Combustibles, Lubricantes y Aditivos	24,150.00				24,150.00	
5126 1	Poder Ejecutivo	24,150.00				24,150.00	
5126 1421	21111421 Comisión Estatal de Mejora Regulatoria	24,150.00				24,150.00	
5126 14215815	5815 Fondo de Compensación	24,150.00				24,150.00	
5126 14215815 0031	Asuntos Económicos, Comerciales y Laborales en General	24,150.00				24,150.00	

GOBIERNO CONSTITUCIONAL DEL ESTADO DE CHIAPAS

COMISIÓN ESTATAL DE MEJORA REGULATORIA

SISTEMA CONTABLE 2020

ANALÍTICO DE SALDOS MENSUAL

PERÍODO : JUNIO

Página 27 de 38

CUENTA : 5132 Servicios de Arrendamiento

Fecha:

23/07/2020

CUENTA		SALDOS INICIALES DEL 01 DE JUNIO DE 2020		MOVIMIENTOS DEL MES		SALDOS FINALES AL 30 DE JUNIO DE 2020	
NÚMERO	NOMBRE	DEUDOR	ACREEDOR	DEBE	HABER	DEUDOR	ACREEDOR
5132	Servicios de Arrendamiento	217,591.44		146,916.96		364,508.40	
5132 1	Poder Ejecutivo	217,591.44		146,916.96		364,508.40	
5132 1421	21111421 Comisión Estatal de Mejora Regulatoria	217,591.44		146,916.96		364,508.40	
5132 14215815	5815 Fondo de Compensación	5,568.00		5,568.00		11,136.00	
5132 14215815 0031	Asuntos Económicos, Comerciales y Laborales en General	5,568.00		5,568.00		11,136.00	
5132 14215843	5843 Impuestos Sobre Automóviles Nuevos	212,023.44		141,348.96		353,372.40	
5132 14215843 0031	Asuntos Económicos, Comerciales y Laborales en General	212,023.44		141,348.96		353,372.40	

GOBIERNO CONSTITUCIONAL DEL ESTADO DE CHIAPAS

COMISIÓN ESTATAL DE MEJORA REGULATORIA

SISTEMA CONTABLE 2020

ANALÍTICO DE SALDOS MENSUAL

PERÍODO : JUNIO

Página 28 de 38

CUENTA : 5134 Servicios Financieros, Bancarios y Comerciales

Fecha:

23/07/2020

CUENTA		SALDOS INICIALES DEL 01 DE JUNIO DE 2020		MOVIMIENTOS DEL MES		SALDOS FINALES AL 30 DE JUNIO DE 2020	
NÚMERO	NOMBRE	DEUDOR	ACREEDOR	DEBE	HABER	DEUDOR	ACREEDOR
5134	Servicios Financieros, Bancarios y Comerciales	840.42				840.42	
5134 1	Poder Ejecutivo	840.42				840.42	
5134 1421	21111421 Comisión Estatal de Mejora Regulatoria	840.42				840.42	
5134 14215815	5815 Fondo de Compensación	840.42				840.42	
5134 14215815 0031	Asuntos Económicos, Comerciales y Laborales en General	840.42				840.42	

GOBIERNO CONSTITUCIONAL DEL ESTADO DE CHIAPAS

COMISIÓN ESTATAL DE MEJORA REGULATORIA

SISTEMA CONTABLE 2020

ANALÍTICO DE SALDOS MENSUAL

PERÍODO : JUNIO

Página 29 de 38

CUENTA : 5137 Servicios de Traslado y Viáticos

Fecha:

23/07/2020

CUENTA		SALDOS INICIALES DEL 01 DE JUNIO DE 2020		MOVIMIENTOS DEL MES		SALDOS FINALES AL 30 DE JUNIO DE 2020	
NÚMERO	NOMBRE	DEUDOR	ACREEDOR	DEBE	HABER	DEUDOR	ACREEDOR
5137	Servicios de Traslado y Viáticos	15,049.00				15,049.00	
5137 1	Poder Ejecutivo	15,049.00				15,049.00	
5137 1421	21111421 Comisión Estatal de Mejora Regulatoria	15,049.00				15,049.00	
5137 14215815	5815 Fondo de Compensación	15,049.00				15,049.00	
5137 14215815 0031	Asuntos Económicos, Comerciales y Laborales en General	15,049.00				15,049.00	

GOBIERNO CONSTITUCIONAL DEL ESTADO DE CHIAPAS

COMISIÓN ESTATAL DE MEJORA REGULATORIA

SISTEMA CONTABLE 2020

ANALÍTICO DE SALDOS MENSUAL

PERÍODO : JUNIO

Página 30 de 38

CUENTA : 5139 Otros Servicios Generales

Fecha:

23/07/2020

CUENTA		SALDOS INICIALES DEL 01 DE JUNIO DE 2020		MOVIMIENTOS DEL MES		SALDOS FINALES AL 30 DE JUNIO DE 2020	
NÚMERO	NOMBRE	DEUDOR	ACREEDOR	DEBE	HABER	DEUDOR	ACREEDOR
5139	Otros Servicios Generales	12,950.99		12,540.12		25,491.11	
5139 1	Poder Ejecutivo	12,950.99		12,540.12		25,491.11	
5139 1421	21111421 Comisión Estatal de Mejora Regulatoria	12,950.99		12,540.12		25,491.11	
5139 14215814	5814 Fondo de Fiscalización y Recaudación	12,950.99		12,540.12		25,491.11	
5139 14215814 0031	Asuntos Económicos, Comerciales y Laborales en General	12,950.99		12,540.12		25,491.11	

GOBIERNO CONSTITUCIONAL DEL ESTADO DE CHIAPAS

COMISIÓN ESTATAL DE MEJORA REGULATORIA

SISTEMA CONTABLE 2020

ANALÍTICO DE SALDOS MENSUAL

PERÍODO : JUNIO
 CUENTA : 5599 Otros Gastos Varios

Página 31 de 38
 Fecha: 23/07/2020

CUENTA		SALDOS INICIALES DEL 01 DE JUNIO DE 2020		MOVIMIENTOS DEL MES		SALDOS FINALES AL 30 DE JUNIO DE 2020	
NÚMERO	NOMBRE	DEUDOR	ACREEDOR	DEBE	HABER	DEUDOR	ACREEDOR
5599	Otros Gastos Varios	0.30				0.30	
5599 1	Gasto Corriente	0.30				0.30	
5599 11	Gastos de Operación	0.30				0.30	
5599 111	Gastos de Operación	0.30				0.30	
5599 1111	Gastos de Operación	0.30				0.30	
5599 11111	Pérdidas Diversas	0.30				0.30	
5599 111111	Pérdidas Diversas	0.30				0.30	
5599 1111111	Redondeo por Pago de Factura	0.30				0.30	
5599 11111111	No Presupuestarios	0.30				0.30	
5599 11111111 20	Ejercicio 2020	0.30				0.30	
5599 11111111 2002	REINTEGRO DE SALDO POR CANCELACION DE LAS CUENTAS BANCARIAS BANORTE	0.30				0.30	

GOBIERNO CONSTITUCIONAL DEL ESTADO DE CHIAPAS

COMISIÓN ESTATAL DE MEJORA REGULATORIA

SISTEMA CONTABLE 2020

ANALÍTICO DE SALDOS MENSUAL

PERÍODO : JUNIO

Página 32 de 38

CUENTA : 8210 Presupuesto de Egresos Aprobado

Fecha:

23/07/2020

CUENTA		SALDOS INICIALES DEL 01 DE JUNIO DE 2020		MOVIMIENTOS DEL MES		SALDOS FINALES AL 30 DE JUNIO DE 2020	
NÚMERO	NOMBRE	DEUDOR	ACREEDOR	DEBE	HABER	DEUDOR	ACREEDOR
8210	Presupuesto de Egresos Aprobado		5,215,594.04				5,215,594.04
8210 1	Poder Ejecutivo		5,215,594.04				5,215,594.04
8210 1421	21111421 Comisión Estatal de Mejora Regulatoria		5,215,594.04				5,215,594.04
8210 14215811	5811 Fondo General de Participaciones		4,934,270.94				4,934,270.94
8210 14215811 31	Asuntos Económicos, Comerciales y Laborales en General		4,934,270.94				4,934,270.94
8210 14215811 3101	Servicios Personales		4,832,908.56				4,832,908.56
8210 14215811 3103	Servicios Generales		101,362.38				101,362.38
8210 14215814	5814 Fondo de Fiscalización y Recaudación		89,931.55				89,931.55
8210 14215814 31	Asuntos Económicos, Comerciales y Laborales en General		89,931.55				89,931.55
8210 14215814 3103	Servicios Generales		89,931.55				89,931.55
8210 14215815	5815 Fondo de Compensación		191,391.55				191,391.55
8210 14215815 31	Asuntos Económicos, Comerciales y Laborales en General		191,391.55				191,391.55
8210 14215815 3102	Materiales y Suministros		86,232.82				86,232.82
8210 14215815 3103	Servicios Generales		105,158.73				105,158.73

GOBIERNO CONSTITUCIONAL DEL ESTADO DE CHIAPAS

COMISIÓN ESTATAL DE MEJORA REGULATORIA

SISTEMA CONTABLE 2020

ANALÍTICO DE SALDOS MENSUAL

PERÍODO : JUNIO

Página 33 de 38

CUENTA : 8220 Presupuesto de Egresos por Ejercer

Fecha:

23/07/2020

CUENTA		SALDOS INICIALES DEL 01 DE JUNIO DE 2020		MOVIMIENTOS DEL MES		SALDOS FINALES AL 30 DE JUNIO DE 2020	
NÚMERO	NOMBRE	DEUDOR	ACREEDOR	DEBE	HABER	DEUDOR	ACREEDOR
8220	Presupuesto de Egresos por Ejercer	4,082,806.24		705.78	494,207.54	3,589,304.48	
8220 1	Poder Ejecutivo	4,082,806.24		705.78	494,207.54	3,589,304.48	
8220 1421	21111421 Comisión Estatal de Mejora Regulatoria	4,082,806.24		705.78	494,207.54	3,589,304.48	
8220 14215811	5811 Fondo General de Participaciones	3,247,736.22			328,551.98	2,919,184.24	
8220 14215811 31	Asuntos Económicos, Comerciales y Laborales en General	3,247,736.22			328,551.98	2,919,184.24	
8220 14215811 3101	Servicios Personales	3,146,373.84			328,551.98	2,817,821.86	
8220 14215811 3103	Servicios Generales	101,362.38				101,362.38	
8220 14215814	5814 Fondo de Fiscalización y Recaudación	76,980.56		705.78	13,245.90	64,440.44	
8220 14215814 31	Asuntos Económicos, Comerciales y Laborales en General	76,980.56		705.78	13,245.90	64,440.44	
8220 14215814 3103	Servicios Generales	76,980.56		705.78	13,245.90	64,440.44	
8220 14215815	5815 Fondo de Compensación	122,019.14			11,060.70	110,958.44	
8220 14215815 31	Asuntos Económicos, Comerciales y Laborales en General	122,019.14			11,060.70	110,958.44	
8220 14215815 3102	Materiales y Suministros	41,876.02				41,876.02	
8220 14215815 3103	Servicios Generales	80,143.12			11,060.70	69,082.42	
8220 14215843	5843 Impuestos Sobre Automóviles Nuevos	636,070.32			141,348.96	494,721.36	
8220 14215843 31	Asuntos Económicos, Comerciales y Laborales en General	636,070.32			141,348.96	494,721.36	
8220 14215843 3103	Servicios Generales	636,070.32			141,348.96	494,721.36	

GOBIERNO CONSTITUCIONAL DEL ESTADO DE CHIAPAS

COMISIÓN ESTATAL DE MEJORA REGULATORIA

SISTEMA CONTABLE 2020

ANALÍTICO DE SALDOS MENSUAL

PERÍODO : JUNIO

Página 34 de 38

CUENTA : 8230 Modificaciones al Presupuesto de Egresos Aprobado

Fecha:

23/07/2020

CUENTA		SALDOS INICIALES DEL 01 DE JUNIO DE 2020		MOVIMIENTOS DEL MES		SALDOS FINALES AL 30 DE JUNIO DE 2020	
NÚMERO	NOMBRE	DEUDOR	ACREEDOR	DEBE	HABER	DEUDOR	ACREEDOR
8230	Modificaciones al Presupuesto de Egresos Aprobado.		841,112.60	6,198.48	705.78		835,619.90
8230 1	Poder Ejecutivo		841,112.60	6,198.48	705.78		835,619.90
8230 1421	21111421 Comisión Estatal de Mejora Regulatoria		841,112.60	6,198.48	705.78		835,619.90
8230 14215811	5811 Fondo General de Participaciones		1,058.19				1,058.19
8230 14215811 31	Asuntos Económicos, Comerciales y Laborales en General.		1,058.19				1,058.19
8230 14215811 3101	Servicios Personales		1,058.19				1,058.19
8230 14215814	5814 Fondo de Fiscalización y Recaudación			705.78	705.78		
8230 14215814 31	Asuntos Económicos, Comerciales y Laborales en General.			705.78	705.78		
8230 14215814 3103	Servicios Generales			705.78	705.78		
8230 14215815	5815 Fondo de Compensación	8,039.35		5,492.70		13,532.05	
8230 14215815 31	Asuntos Económicos, Comerciales y Laborales en General.	8,039.35		5,492.70		13,532.05	
8230 14215815 3102	Materiales y Suministros	4,481.16				4,481.16	
8230 14215815 3103	Servicios Generales	3,558.19		5,492.70		9,050.89	
8230 14215843	5843 Impuestos Sobre Automóviles Nuevos		848,093.76				848,093.76
8230 14215843 31	Asuntos Económicos, Comerciales y Laborales en General.		848,093.76				848,093.76
8230 14215843 3103	Servicios Generales		848,093.76				848,093.76

GOBIERNO CONSTITUCIONAL DEL ESTADO DE CHIAPAS

COMISIÓN ESTATAL DE MEJORA REGULATORIA

SISTEMA CONTABLE 2020

ANALÍTICO DE SALDOS MENSUAL

PERÍODO : JUNIO

Página 35 de 38

CUENTA : 8240 Presupuesto de Egresos Comprometido

Fecha:

23/07/2020

CUENTA		SALDOS INICIALES DEL 01 DE JUNIO DE 2020		MOVIMIENTOS DEL MES		SALDOS FINALES AL 30 DE JUNIO DE 2020	
NÚMERO	NOMBRE	DEUDOR	ACREEDOR	DEBE	HABER	DEUDOR	ACREEDOR
8240	Presupuesto de Egresos Comprometido	5,223.61		488,009.06	493,232.67		
8240 1	Poder Ejecutivo	5,223.61		488,009.06	493,232.67		
8240 1421	21111421 Comisión Estatal de Mejora Regulatoria	5,223.61		488,009.06	493,232.67		
8240 14215811	5811 Fondo General de Participaciones	5,223.61		328,551.98	333,775.59		
8240 14215811 31	Asuntos Económicos, Comerciales y Laborales en General	5,223.61		328,551.98	333,775.59		
8240 14215811 3101	Servicios Personales	5,223.61		328,551.98	333,775.59		
8240 14215814	5814 Fondo de Fiscalización y Recaudación			12,540.12	12,540.12		
8240 14215814 31	Asuntos Económicos, Comerciales y Laborales en General			12,540.12	12,540.12		
8240 14215814 3103	Servicios Generales			12,540.12	12,540.12		
8240 14215815	5815 Fondo de Compensación			5,568.00	5,568.00		
8240 14215815 31	Asuntos Económicos, Comerciales y Laborales en General			5,568.00	5,568.00		
8240 14215815 3103	Servicios Generales			5,568.00	5,568.00		
8240 14215843	5843 Impuestos Sobre Automóviles Nuevos			141,348.96	141,348.96		
8240 14215843 31	Asuntos Económicos, Comerciales y Laborales en General			141,348.96	141,348.96		
8240 14215843 3103	Servicios Generales			141,348.96	141,348.96		

GOBIERNO CONSTITUCIONAL DEL ESTADO DE CHIAPAS

COMISIÓN ESTATAL DE MEJORA REGULATORIA

SISTEMA CONTABLE 2020

ANALÍTICO DE SALDOS MENSUAL

PERÍODO : JUNIO

Página 36 de 38

CUENTA : 8250 Presupuesto de Egresos Devengado

Fecha:

23/07/2020

CUENTA		SALDOS INICIALES DEL 01 DE JUNIO DE 2020		MOVIMIENTOS DEL MES		SALDOS FINALES AL 30 DE JUNIO DE 2020	
NÚMERO	NOMBRE	DEUDOR	ACREEDOR	DEBE	HABER	DEUDOR	ACREEDOR
8250	Presupuesto de Egresos Devengado	11,774.70		493,232.67	505,007.37		
8250 1	Poder Ejecutivo	11,774.70		493,232.67	505,007.37		
8250 1421	21111421 Comisión Estatal de Mejora Regulatoria	11,774.70		493,232.67	505,007.37		
8250 14215811	5811 Fondo General de Participaciones	11,774.70		333,775.59	345,550.29		
8250 14215811 31	Asuntos Económicos, Comerciales y Laborales en General	11,774.70		333,775.59	345,550.29		
8250 14215811 3101	Servicios Personales	11,774.70		333,775.59	345,550.29		
8250 14215814	5814 Fondo de Fiscalización y Recaudación			12,540.12	12,540.12		
8250 14215814 31	Asuntos Económicos, Comerciales y Laborales en General			12,540.12	12,540.12		
8250 14215814 3103	Servicios Generales			12,540.12	12,540.12		
8250 14215815	5815 Fondo de Compensación			5,568.00	5,568.00		
8250 14215815 31	Asuntos Económicos, Comerciales y Laborales en General			5,568.00	5,568.00		
8250 14215815 3103	Servicios Generales			5,568.00	5,568.00		
8250 14215843	5843 Impuestos Sobre Automóviles Nuevos			141,348.96	141,348.96		
8250 14215843 31	Asuntos Económicos, Comerciales y Laborales en General			141,348.96	141,348.96		
8250 14215843 3103	Servicios Generales			141,348.96	141,348.96		

GOBIERNO CONSTITUCIONAL DEL ESTADO DE CHIAPAS

COMISIÓN ESTATAL DE MEJORA REGULATORIA

SISTEMA CONTABLE 2020

ANALÍTICO DE SALDOS MENSUAL

PERÍODO : JUNIO
 CUENTA : 8260 Presupuesto de Egresos Ejercido

Página 37 de 38
 Fecha: 23/07/2020

CUENTA		SALDOS INICIALES DEL 01 DE JUNIO DE 2020		MOVIMIENTOS DEL MES		SALDOS FINALES AL 30 DE JUNIO DE 2020	
NÚMERO	NOMBRE	DEUDOR	ACREEDOR	DEBE	HABER	DEUDOR	ACREEDOR
8260	Presupuesto de Egresos Ejercido	10,543.46		505,007.37	515,550.83		
8260 1	Poder Ejecutivo	10,543.46		505,007.37	515,550.83		
8260 1421	21111421 Comisión Estatal de Mejora Regulatoria	10,543.46		505,007.37	515,550.83		
8260 14215811	5811 Fondo General de Participaciones			345,550.29	345,550.29		
8260 14215811 31	Asuntos Económicos, Comerciales y Laborales en General			345,550.29	345,550.29		
8260 14215811 3101	Servicios Personales			345,550.29	345,550.29		
8260 14215814	5814 Fondo de Fiscalización y Recaudación			12,540.12	12,540.12		
8260 14215814 31	Asuntos Económicos, Comerciales y Laborales en General			12,540.12	12,540.12		
8260 14215814 3103	Servicios Generales			12,540.12	12,540.12		
8260 14215815	5815 Fondo de Compensación	10,543.46		5,568.00	16,111.46		
8260 14215815 31	Asuntos Económicos, Comerciales y Laborales en General	10,543.46		5,568.00	16,111.46		
8260 14215815 3102	Materiales y Suministros	10,543.46			10,543.46		
8260 14215815 3103	Servicios Generales			5,568.00	5,568.00		
8260 14215843	5843 Impuestos Sobre Automóviles Nuevos			141,348.96	141,348.96		
8260 14215843 31	Asuntos Económicos, Comerciales y Laborales en General			141,348.96	141,348.96		
8260 14215843 3103	Servicios Generales			141,348.96	141,348.96		

GOBIERNO CONSTITUCIONAL DEL ESTADO DE CHIAPAS

COMISIÓN ESTATAL DE MEJORA REGULATORIA

SISTEMA CONTABLE 2020

ANALÍTICO DE SALDOS MENSUAL

PERÍODO : JUNIO

Página 38 de 38

CUENTA : 8270 Presupuesto de Egresos Pagado

Fecha:

23/07/2020

CUENTA		SALDOS INICIALES DEL 01 DE JUNIO DE 2020		MOVIMIENTOS DEL MES		SALDOS FINALES AL 30 DE JUNIO DE 2020	
NÚMERO	NOMBRE	DEUDOR	ACREEDOR	DEBE	HABER	DEUDOR	ACREEDOR
8270	Presupuesto de Egresos Pagado	1,946,358.63		515,550.83		2,461,909.46	
8270 1	Poder Ejecutivo	1,946,358.63		515,550.83		2,461,909.46	
8270 1421	21111421 Comisión Estatal de Mejora Regulatoria	1,946,358.63		515,550.83		2,461,909.46	
8270 14215811	5811 Fondo General de Participaciones	1,670,594.60		345,550.29		2,016,144.89	
8270 14215811 31	Asuntos Económicos, Comerciales y Laborales en General	1,670,594.60		345,550.29		2,016,144.89	
8270 14215811 3101	Servicios Personales	1,670,594.60		345,550.29		2,016,144.89	
8270 14215814	5814 Fondo de Fiscalización y Recaudación	12,950.99		12,540.12		25,491.11	
8270 14215814 31	Asuntos Económicos, Comerciales y Laborales en General	12,950.99		12,540.12		25,491.11	
8270 14215814 3103	Servicios Generales	12,950.99		12,540.12		25,491.11	
8270 14215815	5815 Fondo de Compensación	50,789.60		16,111.46		66,901.06	
8270 14215815 31	Asuntos Económicos, Comerciales y Laborales en General	50,789.60		16,111.46		66,901.06	
8270 14215815 3102	Materiales y Suministros	29,332.18		10,543.46		39,875.64	
8270 14215815 3103	Servicios Generales	21,457.42		5,568.00		27,025.42	
8270 14215843	5843 Impuestos Sobre Automóviles Nuevos	212,023.44		141,348.96		353,372.40	
8270 14215843 31	Asuntos Económicos, Comerciales y Laborales en General	212,023.44		141,348.96		353,372.40	
8270 14215843 3103	Servicios Generales	212,023.44		141,348.96		353,372.40	



GOBIERNO CONSTITUCIONAL DEL ESTADO DE CHIAPAS

SECRETARÍA DE HACIENDA

Análisis de Partidas por Clasificación Administrativa

SISTEMA PRESUPUESTARIO 2020

(PESOS)

CIERRE DE JUNIO

2.1.1.1.1.421 Comisión Estatal de Mejora Regulatoria

martes, 30 de junio de 2020

Table with columns: UR, FI, FSF, SSFP, PP, OA, AI, PT, MPID, COGC, GASTO, TG, TR, FF, SFE, RM, PF, CP, DM, DESCRIPCIÓN, Presupuesto Aprobado, Modificación Neta, Presupuesto Modificado, Presupuesto Liberado, Presupuesto por Liberar, Presupuesto Ministrado, Presupuesto Comprometido, Presupuesto Devengado, Presupuesto Ejercido, Presupuesto Pagado, Subejercicio. Includes rows for Gran Total, Total, and various sub-items under Comisión Estatal.

Handwritten signature or mark



GOBIERNO CONSTITUCIONAL DEL ESTADO DE CHIAPAS

SECRETARÍA DE HACIENDA

Analítico de Partidas por Clasificación Administrativa

SISTEMA PRESUPUESTARIO 2020

(PESOS)

CIERRE DE JUNIO

2.1.1.1.1.421 Comisión Estatal de Mejora Regulatoria

martes, 30 de junio de 2020

Table with columns: UR, FI, FSF, SSF, PS, PP, OA, AI, PT, MPIO, COGC, GASTO, TG, TR, FF, SFTE, RM, PF, CP, DM, DESCRIPCIÓN, Presupuesto Aprobado, Modificación Neta, Presupuesto Modificado, Presupuesto Liberado, Presupuesto por Liberar, Presupuesto Ministrado, Presupuesto Comprometido, Presupuesto Devengado, Presupuesto Ejercido, Presupuesto Pagado, Subejercicio. Rows include various budget items like 'Servicios Personales', 'Remuneraciones al Personal de Carácter Permanente', 'Sueldos Base al Personal Permanente', etc.

Handwritten signature or mark



GOBIERNO CONSTITUCIONAL DEL ESTADO DE CHIAPAS

SECRETARÍA DE HACIENDA

Analítico de Partidas por Clasificación Administrativa

SISTEMA PRESUPUESTARIO 2020

(PESOS)

CIERRE DE JUNIO

EP-01

Página 3 de 3

2.1.1.1.421 Comisión Estatal de Mejora Regulatoria

martes, 30 de junio de 2020

UR	FI	FSF	SSF	PP	OA	AI	PT	MPIO	COGC	GASTO	TG	TR	FF	SFTE	RM	PF	CP	DM	DESCRIPCIÓN	Presupuesto Aprobado	Modificación Neta	Presupuesto Modificado	Presupuesto Liberado	Presupuesto por Liberar	Presupuesto Ministrado	Presupuesto Comprometido	Presupuesto Devengado	Presupuesto Ejercido	Presupuesto Pagado	Subejercicio					
01	3	1	1	1	F	105	01	M04	B001	000	0	3600							000	3600	0.00	3600.00	3600.00	0.00	0.00	0.00	0.00	0.00	0.00	0.00	3600.00				
01	3	1	1	1	F	105	01	M04	B001	000	0	361								361	0.00	361.00	361.00	0.00	0.00	0.00	0.00	0.00	0.00	0.00	0.00	361.00			
01	3	1	1	1	F	105	01	M04	B001	000	0	36103	2	1	5811	5	28	01	2020	1	13,172.43	0.00	13,172.43	13,172.43	0.00	0.00	0.00	0.00	0.00	0.00	0.00	0.00	13,172.43		
01	3	1	1	1	F	105	01	M04	B001	000	0	3700									45,739.95	0.00	45,739.95	45,739.95	0.00	0.00	0.00	0.00	0.00	0.00	0.00	0.00	45,739.95		
01	3	1	1	1	F	105	01	M04	B001	000	0	371									25,264.95	0.00	25,264.95	25,264.95	0.00	0.00	0.00	0.00	0.00	0.00	0.00	0.00	25,264.95		
01	3	1	1	1	F	105	01	M04	B001	000	0	37111	2	1	5811	5	28	01	2020	1	25,264.95	0.00	25,264.95	25,264.95	0.00	0.00	0.00	0.00	0.00	0.00	0.00	0.00	0.00	25,264.95	
01	3	1	1	1	F	105	01	M04	B001	000	0	375									20,475.00	0.00	20,475.00	20,475.00	0.00	0.00	0.00	0.00	0.00	0.00	0.00	0.00	20,475.00		
01	3	1	1	1	F	105	01	M04	B001	000	0	37511	2	1	5811	5	28	01	2020	1	20,475.00	0.00	20,475.00	20,475.00	0.00	0.00	0.00	0.00	0.00	0.00	0.00	0.00	20,475.00		
01	3	1	1	1	F	105	01	M04	B001	000	0	3800									42,450.00	0.00	42,450.00	42,450.00	0.00	0.00	0.00	0.00	0.00	0.00	0.00	0.00	42,450.00		
01	3	1	1	1	F	105	01	M04	B001	000	0	383									42,450.00	0.00	42,450.00	42,450.00	0.00	0.00	0.00	0.00	0.00	0.00	0.00	0.00	42,450.00		
01	3	1	1	1	F	105	01	M04	B001	000	0	38301	2	1	5811	5	28	01	2020	1	42,450.00	0.00	42,450.00	42,450.00	0.00	0.00	0.00	0.00	0.00	0.00	0.00	0.00	42,450.00		



GOBIERNO CONSTITUCIONAL DEL ESTADO DE CHIAPAS

SECRETARÍA DE HACIENDA

Por Capítulos, Concepto, Partida Genérica y Partida Específica por Clasificación Administrativa

SISTEMA PRESUPUESTARIO 2020

(PESOS)

CIERRE DE JUNIO

EP-03

Página 1 de 3

martes, 30 de junio de 2020

2.1.1.1.1.421 Comisión Estatal de Mejora Regulatoria

CAPÍTULOS /CONCEPTOS /PARTIDAS	DESCRIPCIÓN	Presupuesto Aprobado	Modificación Neta	Presupuesto Modificado	Presupuesto Liberado	Presupuesto por Liberar	Presupuesto Ministrado	Presupuesto Comprometido	Presupuesto Devengado	Presupuesto Ejercido	Presupuesto Pagado	Subejercicio
Gran Total		5,215,594.04	835,619.90	6,051,213.94	6,051,213.94	0.00	2,617,802.72	2,461,909.46	2,461,909.46	2,461,909.46	2,461,909.46	3,589,304.48
INSTITUCIONALES												
1000	Servicios Personales.	5,114,231.66	835,619.90	5,949,851.56	5,949,851.56	0.00	2,617,802.72	2,461,909.46	2,461,909.46	2,461,909.46	2,461,909.46	3,487,942.10
1100	Remuneraciones al Personal de Carácter Permanente.	4,832,908.36	1,058.19	4,833,966.55	4,833,966.55	0.00	2,056,414.90	2,016,144.89	2,016,144.89	2,016,144.89	2,016,144.89	2,817,821.86
113	Sueldos Base al Personal Permanente.	2,041,312.59	0.00	2,041,312.59	2,041,312.59	0.00	1,020,655.28	1,020,655.68	1,020,655.68	1,020,655.68	1,020,655.68	1,020,655.91
11304	Sueldo al Personal de Confianza.	1,564,693.68	0.00	1,564,693.68	1,564,693.68	0.00	782,346.84	782,346.36	782,346.36	782,346.36	782,346.36	782,347.32
11311	Sueldo al Personal Sindicalizado.	476,618.91	0.00	476,618.91	476,618.91	0.00	238,309.44	238,309.32	238,309.32	238,309.32	238,309.32	238,309.59
1300	Remuneraciones Adicionales y Especiales.	1,860,098.86	0.00	1,860,098.86	1,860,098.86	0.00	630,188.64	598,909.32	598,909.32	598,909.32	598,909.32	1,261,189.54
131	Primas por Años de Servicios Efectivos Prestados.	29,400.00	0.00	29,400.00	29,400.00	0.00	14,700.00	14,700.00	14,700.00	14,700.00	14,700.00	14,700.00
13101	Prima Quinquenal por Años de Servicios Efectivos Prestados.	29,400.00	0.00	29,400.00	29,400.00	0.00	14,700.00	14,700.00	14,700.00	14,700.00	14,700.00	14,700.00
132	Primas de Vacaciones, Dominical y Gratificación de Fin de Año.	455,725.38	0.00	455,725.38	455,725.38	0.00	25,214.30	22,987.40	22,987.40	22,987.40	22,987.40	432,737.98
13201	Primas de Vacaciones y Dominical.	52,428.59	0.00	52,428.59	52,428.59	0.00	25,214.30	22,987.40	22,987.40	22,987.40	22,987.40	29,411.19
13202	Aguinaldo o Gratificación de Fin de Año.	403,296.79	0.00	403,296.79	403,296.79	0.00	0.00	0.00	0.00	0.00	0.00	403,296.79
134	Compensaciones.	1,374,973.48	0.00	1,374,973.48	1,374,973.48	0.00	589,274.34	561,221.92	561,221.92	561,221.92	561,221.92	813,751.56
13420	Compensaciones por Servicios Especiales.	608,490.00	0.00	608,490.00	608,490.00	0.00	260,780.42	260,780.76	260,780.76	260,780.76	260,780.76	347,709.24
13434	Compensación Complementaria por Servicios Especiales.	766,483.48	0.00	766,483.48	766,483.48	0.00	328,493.92	300,441.16	300,441.16	300,441.16	300,441.16	466,042.32
1400	Seguridad Social.	336,330.87	1,058.19	337,389.06	337,389.06	0.00	167,777.74	148,787.67	148,787.67	148,787.67	148,787.67	188,601.39
141	Aportaciones de Seguridad Social.	297,608.84	0.00	297,608.84	297,608.84	0.00	148,804.44	129,856.24	129,856.24	129,856.24	129,856.24	167,752.60
14103	Aportaciones al IMSS.	143,220.98	0.00	143,220.98	143,220.98	0.00	71,610.48	54,844.21	54,844.21	54,844.21	54,844.21	80,376.77
14114	Aportaciones al ISSTECH.	80,050.64	0.00	80,050.64	80,050.64	0.00	40,025.34	40,025.34	40,025.34	40,025.34	40,025.34	40,025.34
14116	Aportaciones de Seguridad Social.	74,337.22	0.00	74,337.22	74,337.22	0.00	37,168.62	34,986.69	34,986.69	34,986.69	34,986.69	37,353.53
142	Aportaciones a Fondos de Vivienda.	31,210.38	0.00	31,210.38	31,210.38	0.00	10,403.46	10,361.59	10,361.59	10,361.59	10,361.59	20,848.71
14202	Aportaciones al INFONAVIT.	31,210.38	0.00	31,210.38	31,210.38	0.00	10,403.46	10,361.59	10,361.59	10,361.59	10,361.59	20,848.71
144	Aportaciones para Seguros.	7,511.65	1,058.19	8,569.84	8,569.84	0.00	8,569.84	8,569.84	8,569.84	8,569.84	8,569.84	0.00
14401	Cuotas para el Seguro de Vida.	7,511.65	1,058.19	8,569.84	8,569.84	0.00	8,569.84	8,569.84	8,569.84	8,569.84	8,569.84	0.00
1500	Otras Prestaciones Sociales y Económicas.	349,068.00	0.00	349,068.00	349,068.00	0.00	174,534.00	174,534.00	174,534.00	174,534.00	174,534.00	174,534.00
159	Otras Prestaciones Sociales y Económicas.	349,068.00	0.00	349,068.00	349,068.00	0.00	174,534.00	174,534.00	174,534.00	174,534.00	174,534.00	174,534.00
15906	Previsión Social Múltiple.	349,068.00	0.00	349,068.00	349,068.00	0.00	174,534.00	174,534.00	174,534.00	174,534.00	174,534.00	174,534.00
1700	Pago de Estímulos a Servidores Públicos.	246,098.24	0.00	246,098.24	246,098.24	0.00	73,258.24	73,258.22	73,258.22	73,258.22	73,258.22	172,840.02
171	Estímulos.	246,098.24	0.00	246,098.24	246,098.24	0.00	73,258.24	73,258.22	73,258.22	73,258.22	73,258.22	172,840.02
17102	Estímulos al Personal.	115,198.24	0.00	115,198.24	115,198.24	0.00	58,258.24	58,258.22	58,258.22	58,258.22	58,258.22	58,940.00
17103	Incentivo al Personal.	130,900.00	0.00	130,900.00	130,900.00	0.00	15,000.00	15,000.00	15,000.00	15,000.00	15,000.00	115,900.00
2000	Materiales y Suministros.	86,332.82	-4,481.16	81,751.66	81,751.66	0.00	44,911.81	39,875.64	39,875.64	39,875.64	39,875.64	41,876.03
2100	Materiales de Administración, Emisión de Documentos y Artículos Oficiales.	31,100.65	-1,990.00	29,110.65	29,110.65	0.00	18,195.20	14,009.07	14,009.07	14,009.07	14,009.07	15,101.51
211	Materiales, Útiles y Equipos Menores de Oficina.	9,998.85	-1,990.00	8,008.85	8,008.85	0.00	2,038.85	2,010.36	2,010.36	2,010.36	2,010.36	3,988.41
21101	Materiales y Útiles de Oficina.	9,998.85	-1,990.00	8,008.85	8,008.85	0.00	2,038.85	2,010.36	2,010.36	2,010.36	2,010.36	5,998.41
212	Materiales y Útiles de Impresión y Reproducción.	5,925.78	0.00	5,925.78	5,925.78	0.00	2,962.90	1,455.25	1,455.25	1,455.25	1,455.25	4,479.52



GOBIERNO CONSTITUCIONAL DEL ESTADO DE CHIAPAS

SECRETARÍA DE HACIENDA

Por Capítulos, Concepto, Partida Genérica y Partida Específica por Clasificación Administrativa

SISTEMA PRESUPUESTARIO 2020

(PESOS)

CIERRE DE JUNIO

2.1.1.1.1.421 Comisión Estatal de Mejora Regulatoria

CAPÍTULOS /CONCEPTOS /PARTIDAS	DESCRIPCIÓN	Presupuesto Aprobado	Modificación Neta	Presupuesto Modificado	Presupuesto Liberado	Presupuesto por Liberar	Presupuesto Ministrado	Presupuesto Comprometido	Presupuesto Devengado	Presupuesto Ejercido	Presupuesto Pagado	Subejercicio
21201	Materiales y Útiles de Impresión y Reproducción.	5,925.78	0.00	5,925.78	5,925.78	0.00	2,962.90	1,455.25	1,455.25	1,455.25	1,455.25	4,470.53
214	Materiales, Útiles y Equipos Menores de Tecnologías de la Información y Comunicaciones.	12,202.17	0.00	12,202.17	12,202.17	0.00	12,202.17	10,543.46	10,543.46	10,543.46	10,543.46	1,658.71
21401	Materiales y Útiles Consumibles para el Procesamiento en Equipos y Bienes Informáticos.	12,202.17	0.00	12,202.17	12,202.17	0.00	12,202.17	10,543.46	10,543.46	10,543.46	10,543.46	1,658.71
216	Material de Limpieza.	2,973.85	0.00	2,973.85	2,973.85	0.00	991.28	0.00	0.00	0.00	0.00	2,973.85
21601	Material de Limpieza.	2,973.85	0.00	2,973.85	2,973.85	0.00	991.28	0.00	0.00	0.00	0.00	2,973.85
2200	Alimentos y Utensilios.	10,132.17	-2,491.16	7,641.01	7,641.01	0.00	1,716.61	1,716.57	1,716.57	1,716.57	1,716.57	5,924.44
221	Productos Alimenticios para Personas.	8,583.07	-1,716.61	6,866.46	6,866.46	0.00	1,716.61	1,716.57	1,716.57	1,716.57	1,716.57	5,149.89
22111	Productos Alimenticios para Personas.	8,583.07	-1,716.61	6,866.46	6,866.46	0.00	1,716.61	1,716.57	1,716.57	1,716.57	1,716.57	5,149.89
223	Utensilios para el Servicio de Alimentación.	1,549.10	-774.55	774.55	774.55	0.00	0.00	0.00	0.00	0.00	0.00	774.55
22301	Utensilios para el Servicio de Alimentación.	1,549.10	-774.55	774.55	774.55	0.00	0.00	0.00	0.00	0.00	0.00	774.55
2600	Combustibles, Lubricantes y Aditivos.	45,000.00	0.00	45,000.00	45,000.00	0.00	25,000.00	24,150.00	24,150.00	24,150.00	24,150.00	25,850.00
261	Combustibles, Lubricantes y Aditivos.	45,000.00	0.00	45,000.00	45,000.00	0.00	25,000.00	24,150.00	24,150.00	24,150.00	24,150.00	25,850.00
26111	Combustibles.	45,000.00	0.00	45,000.00	45,000.00	0.00	25,000.00	24,150.00	24,150.00	24,150.00	24,150.00	25,850.00
3000	Servicios Generales.	195,690.28	832,042.87	1,034,133.15	1,034,133.15	0.00	506,476.01	405,888.93	405,888.93	405,888.93	405,888.93	628,244.22
3200	Servicios de Arrendamiento.	33,408.00	848,093.76	881,501.76	881,501.76	0.00	440,750.88	364,508.40	364,508.40	364,508.40	364,508.40	516,993.36
322	Arrendamiento de Edificios.	0.00	848,093.76	848,093.76	848,093.76	0.00	424,046.88	353,372.40	353,372.40	353,372.40	353,372.40	494,721.36
32201	Arrendamiento de Edificios y Locales.	0.00	848,093.76	848,093.76	848,093.76	0.00	424,046.88	353,372.40	353,372.40	353,372.40	353,372.40	494,721.36
323	Arrendamiento de Mobiliario y Equipo de Administración, Educativo y Recreativo.	33,408.00	0.00	33,408.00	33,408.00	0.00	16,704.00	11,136.00	11,136.00	11,136.00	11,136.00	22,272.00
32301	Arrendamiento de Equipo y Bienes Informáticos.	33,408.00	-33,408.00	0.00	0.00	0.00	0.00	0.00	0.00	0.00	0.00	0.00
32304	Arrendamiento de Equipo de Administración	0.00	33,408.00	33,408.00	33,408.00	0.00	16,704.00	11,136.00	11,136.00	11,136.00	11,136.00	22,272.00
3400	Servicios Financieros, Bancarios y Comerciales.	1,566.00	0.00	1,566.00	1,566.00	0.00	870.00	840.42	840.42	840.42	840.42	725.58
348	Comisiones por Ventas.	1,566.00	0.00	1,566.00	1,566.00	0.00	870.00	840.42	840.42	840.42	840.42	725.58
34801	Comisiones por Ventas.	1,566.00	0.00	1,566.00	1,566.00	0.00	870.00	840.42	840.42	840.42	840.42	725.58
3700	Servicios de Traslado y Viáticos.	70,184.73	-9,050.89	61,133.84	61,133.84	0.00	34,877.95	15,049.00	15,049.00	15,049.00	15,049.00	46,084.84
371	Pasajes Aéreos.	33,329.73	-4,955.89	28,373.84	28,373.84	0.00	18,497.95	2,764.00	2,764.00	2,764.00	2,764.00	25,609.84
37111	Pasajes Nacionales Aéreos.	33,329.73	-4,955.89	28,373.84	28,373.84	0.00	18,497.95	2,764.00	2,764.00	2,764.00	2,764.00	25,609.84
375	Viáticos en el País.	36,855.00	-4,095.00	32,760.00	32,760.00	0.00	16,380.00	12,285.00	12,285.00	12,285.00	12,285.00	20,475.00
37511	Viáticos Nacionales.	36,855.00	-4,095.00	32,760.00	32,760.00	0.00	16,380.00	12,285.00	12,285.00	12,285.00	12,285.00	20,475.00
3900	Otros Servicios Generales.	89,931.55	0.00	89,931.55	89,931.55	0.00	29,977.18	25,491.11	25,491.11	25,491.11	25,491.11	64,410.44
392	Impuestos y Derechos.	0.00	1,482.84	1,482.84	1,482.84	0.00	1,482.84	777.06	777.06	777.06	777.06	705.78
39203	Otras Contribuciones	0.00	1,482.84	1,482.84	1,482.84	0.00	1,482.84	777.06	777.06	777.06	777.06	705.78
398	Impuesto Sobre Nóminas y Otros que se Deriven de una Relación Laboral.	89,931.55	-1,482.84	88,448.71	88,448.71	0.00	28,494.34	24,714.05	24,714.05	24,714.05	24,714.05	63,734.66
39801	Impuesto Sobre Nóminas y Otros que se Deriven de una Relación Laboral.	89,931.55	-1,482.84	88,448.71	88,448.71	0.00	28,494.34	24,714.05	24,714.05	24,714.05	24,714.05	63,734.66
INVERSIÓN		101,362.38	0.00	101,362.38	101,362.38	0.00	0.00	0.00	0.00	0.00	0.00	101,362.38
Programa Normal		101,362.38	0.00	101,362.38	101,362.38	0.00	0.00	0.00	0.00	0.00	0.00	101,362.38
3000	Servicios Generales.	101,362.38	0.00	101,362.38	101,362.38	0.00	0.00	0.00	0.00	0.00	0.00	101,362.38
3600	Servicios de Comunicación Social y Publicidad.	13,172.43	0.00	13,172.43	13,172.43	0.00	0.00	0.00	0.00	0.00	0.00	13,172.43



GOBIERNO CONSTITUCIONAL DEL ESTADO DE CHIAPAS
SECRETARÍA DE HACIENDA
 Por Capítulos, Concepto, Partida Genérica y Partida Específica por Clasificación Administrativa
SISTEMA PRESUPUESTARIO 2020
 (PESOS)
CIERRE DE JUNIO

2.1.1.1.1.421 Comisión Estatal de Mejora Regulatoria

CAPÍTULOS /CONCEPTOS /PARTIDAS	DESCRIPCIÓN	Presupuesto Aprobado	Modificación Neta	Presupuesto Modificado	Presupuesto Liberado	Presupuesto por Liberar	Presupuesto Ministrado	Presupuesto Comprometido	Presupuesto Devengado	Presupuesto Ejercido	Presupuesto Pagado	Subejercicio
361	Difusión por Radio, Televisión y Otros Medios de Mensajes Sobre Programas y Actividades Gubernamentales.	13,172.43	0.00	13,172.43	13,172.43	0.00	0.00	0.00	0.00	0.00	0.00	13,172.43
36103	Otros Gastos de Difusión e Información.	13,172.43	0.00	13,172.43	13,172.43	0.00	0.00	0.00	0.00	0.00	0.00	13,172.43
3700	Servicios de Traslado y Viáticos.	45,739.95	0.00	45,739.95	45,739.95	0.00	0.00	0.00	0.00	0.00	0.00	45,739.95
371	Pasajes Aéreos.	25,264.95	0.00	25,264.95	25,264.95	0.00	0.00	0.00	0.00	0.00	0.00	25,264.95
37111	Pasajes Nacionales Aéreos.	25,264.95	0.00	25,264.95	25,264.95	0.00	0.00	0.00	0.00	0.00	0.00	25,264.95
375	Viáticos en el País.	20,475.00	0.00	20,475.00	20,475.00	0.00	0.00	0.00	0.00	0.00	0.00	20,475.00
37511	Viáticos Nacionales.	20,475.00	0.00	20,475.00	20,475.00	0.00	0.00	0.00	0.00	0.00	0.00	20,475.00
3800	Servicios Oficiales.	42,450.00	0.00	42,450.00	42,450.00	0.00	0.00	0.00	0.00	0.00	0.00	42,450.00
383	Congresos y Convenciones.	42,450.00	0.00	42,450.00	42,450.00	0.00	0.00	0.00	0.00	0.00	0.00	42,450.00
38301	Congresos y Convenciones.	42,450.00	0.00	42,450.00	42,450.00	0.00	0.00	0.00	0.00	0.00	0.00	42,450.00



GOBIERNO CONSTITUCIONAL DEL ESTADO DE CHIAPAS

SECRETARÍA DE HACIENDA

Resumen Tipo de Gasto y Partida
SISTEMA PRESUPUESTARIO 2020

(PESOS)

CIERRE DE JUNIO

EP-08

Página 1 de 3

2.1.1.1.1.421 Comisión Estatal de Mejora Regulatoria

martes, 30 de junio de 2020

TIPO GASTO / CAPÍTULOS /CONCEPTOS /PARTIDAS	DESCRIPCIÓN	Presupuesto Aprobado	Modificación Neta	Presupuesto Modificado	Presupuesto Liberado	Presupuesto por Liberar	Presupuesto Ministrado	Presupuesto Comprometido	Presupuesto Devengado	Presupuesto Ejercido	Presupuesto Pagado	Subejercicio
Gran Total		5,215,594.04	835,619.90	6,051,213.94	6,051,213.94	0.00	2,617,802.72	2,461,909.46	2,461,909.46	2,461,909.46	2,461,909.46	3,589,304.48
Total Institucional		5,114,231.66	835,619.90	5,949,851.56	5,949,851.56	0.00	2,617,802.72	2,461,909.46	2,461,909.46	2,461,909.46	2,461,909.46	3,487,842.10
Total Inversión		101,362.38	0.00	101,362.38	101,362.38	0.00	0.00	0.00	0.00	0.00	0.00	101,362.38
Total Institucional Inversión		5,215,594.04	835,619.90	6,051,213.94	6,051,213.94	0.00	2,617,802.72	2,461,909.46	2,461,909.46	2,461,909.46	2,461,909.46	3,589,304.48
Total		5,114,231.66	835,619.90	5,949,851.56	5,949,851.56	0.00	2,617,802.72	2,461,909.46	2,461,909.46	2,461,909.46	2,461,909.46	3,487,842.10
Inversión		101,362.38	0.00	101,362.38	101,362.38	0.00	0.00	0.00	0.00	0.00	0.00	101,362.38
1 Gasto Corriente		5,114,231.66	835,619.90	5,949,851.56	5,949,851.56	0.00	2,617,802.72	2,461,909.46	2,461,909.46	2,461,909.46	2,461,909.46	3,487,842.10
1000 Servicios Personales.		4,832,908.56	1,058.19	4,833,966.75	4,833,966.75	0.00	2,066,114.00	2,016,144.89	2,016,144.89	2,016,144.89	2,016,144.89	2,817,821.86
1100 Remuneraciones al Personal de Carácter Permanente.		2,041,312.59	0.00	2,041,312.59	2,041,312.59	0.00	1,020,655.28	1,020,655.68	1,020,655.68	1,020,655.68	1,020,655.68	1,020,655.91
113 Sueldos Base al Personal Permanente.		2,041,312.59	0.00	2,041,312.59	2,041,312.59	0.00	1,020,655.28	1,020,655.68	1,020,655.68	1,020,655.68	1,020,655.68	1,020,655.91
11304 Sueldo al Personal de Confianza.		1,564,693.68	0.00	1,564,693.68	1,564,693.68	0.00	782,346.36	782,346.36	782,346.36	782,346.36	782,346.36	782,347.32
11311 Sueldo al Personal Sindicalizado.		476,618.91	0.00	476,618.91	476,618.91	0.00	238,309.44	238,309.32	238,309.32	238,309.32	238,309.32	238,309.59
1300 Remuneraciones Adicionales y Especiales.		1,860,098.86	0.00	1,860,098.86	1,860,098.86	0.00	630,188.64	598,909.32	598,909.32	598,909.32	598,909.32	1,261,189.54
131 Primas por Años de Servicios Efectivos Prestados.		29,400.00	0.00	29,400.00	29,400.00	0.00	14,700.00	14,700.00	14,700.00	14,700.00	14,700.00	14,700.00
13101 Prima Quinquenal por Años de Servicios Efectivos Prestados.		29,400.00	0.00	29,400.00	29,400.00	0.00	14,700.00	14,700.00	14,700.00	14,700.00	14,700.00	14,700.00
132 Primas de Vacaciones, Dominical y Gratificación de Fin de Año.		455,725.38	0.00	455,725.38	455,725.38	0.00	26,214.30	22,987.40	22,987.40	22,987.40	22,987.40	432,737.98
13201 Primas de Vacaciones y Dominical.		52,428.59	0.00	52,428.59	52,428.59	0.00	26,214.30	22,987.40	22,987.40	22,987.40	22,987.40	28,441.19
13202 Aguinaldo o Gratificación de Fin de Año.		403,296.79	0.00	403,296.79	403,296.79	0.00	0.00	0.00	0.00	0.00	0.00	403,296.79
134 Compensaciones.		1,374,973.48	0.00	1,374,973.48	1,374,973.48	0.00	589,274.34	561,221.92	561,221.92	561,221.92	561,221.92	813,751.56
13420 Compensaciones por Servicios Especiales.		608,490.00	0.00	608,490.00	608,490.00	0.00	260,781.42	260,780.76	260,780.76	260,780.76	260,780.76	347,709.24
13434 Compensación Complementaria por Servicios Especiales.		766,483.48	0.00	766,483.48	766,483.48	0.00	328,492.92	300,441.16	300,441.16	300,441.16	300,441.16	466,042.32
1400 Seguridad Social.		336,330.87	1,058.19	337,389.06	337,389.06	0.00	167,777.74	148,787.67	148,787.67	148,787.67	148,787.67	198,601.39
141 Aportaciones de Seguridad Social.		297,608.84	0.00	297,608.84	297,608.84	0.00	148,804.44	129,856.24	129,856.24	129,856.24	129,856.24	167,752.60
14103 Aportaciones al IMSS.		143,220.98	0.00	143,220.98	143,220.98	0.00	71,610.48	54,844.21	54,844.21	54,844.21	54,844.21	88,376.72
14114 Aportaciones al ISSTECH.		80,050.64	0.00	80,050.64	80,050.64	0.00	40,025.34	40,025.34	40,025.34	40,025.34	40,025.34	40,025.30
14116 Aportaciones de Seguridad Social.		74,337.22	0.00	74,337.22	74,337.22	0.00	37,168.62	34,986.69	34,986.69	34,986.69	34,986.69	30,350.53
142 Aportaciones a Fondos de Vivienda.		31,210.38	0.00	31,210.38	31,210.38	0.00	10,403.46	10,361.59	10,361.59	10,361.59	10,361.59	20,848.79
14202 Aportaciones al INFONAVIT.		31,210.38	0.00	31,210.38	31,210.38	0.00	10,403.46	10,361.59	10,361.59	10,361.59	10,361.59	20,848.79
144 Aportaciones para Seguros.		7,511.85	1,058.19	8,569.84	8,569.84	0.00	8,569.84	8,569.84	8,569.84	8,569.84	8,569.84	0.00
14401 Cuotas para el Seguro de Vida.		7,511.85	1,058.19	8,569.84	8,569.84	0.00	8,569.84	8,569.84	8,569.84	8,569.84	8,569.84	0.00
1500 Otras Prestaciones Sociales y Económicas.		349,068.00	0.00	349,068.00	349,068.00	0.00	174,534.00	174,534.00	174,534.00	174,534.00	174,534.00	174,534.00
159 Otras Prestaciones Sociales y Económicas.		349,068.00	0.00	349,068.00	349,068.00	0.00	174,534.00	174,534.00	174,534.00	174,534.00	174,534.00	174,534.00
15906 Previsión Social Múltiple.		349,068.00	0.00	349,068.00	349,068.00	0.00	174,534.00	174,534.00	174,534.00	174,534.00	174,534.00	174,534.00
1700 Pago de Estímulos a Servidores Públicos.		246,098.24	0.00	246,098.24	246,098.24	0.00	73,258.24	73,258.22	73,258.22	73,258.22	73,258.22	172,840.00
171 Estímulos.		246,098.24	0.00	246,098.24	246,098.24	0.00	73,258.24	73,258.22	73,258.22	73,258.22	73,258.22	172,840.00



GOBIERNO CONSTITUCIONAL DEL ESTADO DE CHIAPAS

SECRETARÍA DE HACIENDA

Resumen Tipo de Gasto y Partida
SISTEMA PRESUPUESTARIO 2020

(PESOS)

CIERRE DE JUNIO

2.1.1.1.1.421 Comisión Estatal de Mejora Regulatoria

martes, 30 de junio de 2020

TIPO GASTO / CAPÍTULOS /CONCEPTOS /PARTIDAS	DESCRIPCIÓN	Presupuesto Aprobado	Modificación Neta	Presupuesto Modificado	Presupuesto Liberado	Presupuesto por Liberar	Presupuesto Ministrado	Presupuesto Comprometido	Presupuesto Devengado	Presupuesto Ejercido	Presupuesto Pagado	Subejercicio
	17102 Estímulos al Personal.	115,198.24	0.00	115,198.24	115,198.24	0.00	58,258.24	58,258.22	58,258.22	58,258.22	58,258.22	58,940.02
	17103 Incentivo al Personal.	130,900.00	0.00	130,900.00	130,900.00	0.00	15,000.00	15,000.00	15,000.00	15,000.00	15,000.00	115,900.00
2000	Materiales y Suministros.	85,232.82	-4,481.16	81,751.66	81,751.66	0.00	44,911.84	39,875.64	39,875.64	39,875.64	39,875.64	41,875.02
2100	Materiales de Administración, Emisión de Documentos y Artículos Oficiales.	31,100.65	-1,999.00	29,110.65	29,110.65	0.00	18,193.20	14,009.07	14,009.07	14,009.07	14,009.07	15,101.58
211	Materiales, Útiles y Equipos Menores de Oficina.	9,998.85	-1,999.00	8,008.85	8,008.85	0.00	2,038.85	2,010.36	2,010.36	2,010.36	2,010.36	5,998.49
21101	Materiales y Útiles de Oficina.	9,998.85	-1,999.00	8,008.85	8,008.85	0.00	2,038.85	2,010.36	2,010.36	2,010.36	2,010.36	5,998.49
212	Materiales y Útiles de Impresión y Reproducción.	5,925.78	0.00	5,925.78	5,925.78	0.00	2,962.90	1,455.25	1,455.25	1,455.25	1,455.25	4,470.53
21201	Materiales y Útiles de Impresión y Reproducción.	5,925.78	0.00	5,925.78	5,925.78	0.00	2,962.90	1,455.25	1,455.25	1,455.25	1,455.25	4,470.53
214	Materiales, Útiles y Equipos Menores de Tecnologías de la Información y Comunicaciones.	12,202.17	0.00	12,202.17	12,202.17	0.00	12,202.17	10,543.46	10,543.46	10,543.46	10,543.46	1,658.71
21401	Materiales y Útiles Consumibles para el Procesamiento en Equipos y Bienes Informáticos.	12,202.17	0.00	12,202.17	12,202.17	0.00	12,202.17	10,543.46	10,543.46	10,543.46	10,543.46	1,658.71
216	Material de Limpieza.	2,973.85	0.00	2,973.85	2,973.85	0.00	991.28	0.00	0.00	0.00	0.00	2,973.85
21601	Material de Limpieza.	2,973.85	0.00	2,973.85	2,973.85	0.00	991.28	0.00	0.00	0.00	0.00	2,973.85
2200	Alimentos y Utensilios.	10,132.17	-2,491.16	7,641.01	7,641.01	0.00	1,716.61	1,716.57	1,716.57	1,716.57	1,716.57	5,524.44
221	Productos Alimenticios para Personas.	8,583.07	-1,716.61	6,866.46	6,866.46	0.00	1,716.61	1,716.57	1,716.57	1,716.57	1,716.57	5,149.89
22111	Productos Alimenticios para Personas.	8,583.07	-1,716.61	6,866.46	6,866.46	0.00	1,716.61	1,716.57	1,716.57	1,716.57	1,716.57	5,149.89
223	Utensilios para el Servicio de Alimentación.	1,549.10	-774.55	774.55	774.55	0.00	0.00	0.00	0.00	0.00	0.00	774.55
22301	Utensilios para el Servicio de Alimentación.	1,549.10	-774.55	774.55	774.55	0.00	0.00	0.00	0.00	0.00	0.00	774.55
2600	Combustibles, Lubricantes y Aditivos.	45,000.00	0.00	45,000.00	45,000.00	0.00	25,000.00	24,150.00	24,150.00	24,150.00	24,150.00	20,850.00
261	Combustibles, Lubricantes y Aditivos.	45,000.00	0.00	45,000.00	45,000.00	0.00	25,000.00	24,150.00	24,150.00	24,150.00	24,150.00	20,850.00
26111	Combustibles.	45,000.00	0.00	45,000.00	45,000.00	0.00	25,000.00	24,150.00	24,150.00	24,150.00	24,150.00	20,850.00
3000	Servicios Generales.	195,099.28	839,042.87	1,034,133.15	1,034,133.15	0.00	506,476.01	405,888.93	405,888.93	405,888.93	405,888.93	628,244.22
3200	Servicios de Arrendamiento.	33,408.00	848,093.76	881,501.76	881,501.76	0.00	440,750.88	364,508.40	364,508.40	364,508.40	364,508.40	516,993.36
322	Arrendamiento de Edificios.	0.00	848,093.76	848,093.76	848,093.76	0.00	424,046.88	353,372.40	353,372.40	353,372.40	353,372.40	494,721.36
32201	Arrendamiento de Edificios y Locales.	0.00	848,093.76	848,093.76	848,093.76	0.00	424,046.88	353,372.40	353,372.40	353,372.40	353,372.40	494,721.36
323	Arrendamiento de Mobiliario y Equipo de Administración, Educativo y Recreativo.	33,408.00	0.00	33,408.00	33,408.00	0.00	16,704.00	11,136.00	11,136.00	11,136.00	11,136.00	22,272.00
32301	Arrendamiento de Equipo y Bienes Informáticos.	33,408.00	-33,408.00	0.00	0.00	0.00	0.00	0.00	0.00	0.00	0.00	0.00
32304	Arrendamiento de Equipo de Administración	0.00	33,408.00	33,408.00	33,408.00	0.00	16,704.00	11,136.00	11,136.00	11,136.00	11,136.00	22,272.00
3400	Servicios Financieros, Bancarios y Comerciales.	1,566.00	0.00	1,566.00	1,566.00	0.00	870.00	840.42	840.42	840.42	840.42	725.58
348	Comisiones por Ventas.	1,566.00	0.00	1,566.00	1,566.00	0.00	870.00	840.42	840.42	840.42	840.42	725.58
34801	Comisiones por Ventas.	1,566.00	0.00	1,566.00	1,566.00	0.00	870.00	840.42	840.42	840.42	840.42	725.58
3700	Servicios de Traslado y Viáticos.	70,184.73	-9,059.89	61,133.84	61,133.84	0.00	34,877.95	15,049.00	15,049.00	15,049.00	15,049.00	46,094.84
371	Pasajes Aéreos.	33,329.73	-4,955.89	28,373.84	28,373.84	0.00	18,497.95	2,764.00	2,764.00	2,764.00	2,764.00	25,609.84
37111	Pasajes Nacionales Aéreos.	33,329.73	-4,955.89	28,373.84	28,373.84	0.00	18,497.95	2,764.00	2,764.00	2,764.00	2,764.00	25,609.84
375	Viáticos en el País.	36,855.00	-4,095.00	32,760.00	32,760.00	0.00	16,380.00	12,285.00	12,285.00	12,285.00	12,285.00	20,475.00
37511	Viáticos Nacionales.	36,855.00	-4,095.00	32,760.00	32,760.00	0.00	16,380.00	12,285.00	12,285.00	12,285.00	12,285.00	20,475.00



GOBIERNO CONSTITUCIONAL DEL ESTADO DE CHIAPAS

SECRETARÍA DE HACIENDA

Resumen Tipo de Gasto y Partida
SISTEMA PRESUPUESTARIO 2020

(PESOS)

CIERRE DE JUNIO

2.1.1.1.1.421 Comisión Estatal de Mejora Regulatoria

martes, 30 de junio de 2020

TIPO GASTO / CAPÍTULOS /CONCEPTOS /PARTIDAS	DESCRIPCIÓN	Presupuesto Aprobado	Modificación Neta	Presupuesto Modificado	Presupuesto Liberado	Presupuesto por Liberar	Presupuesto Ministrado	Presupuesto Comprometido	Presupuesto Devengado	Presupuesto Ejercido	Presupuesto Pagado	Subejercicio
3900	Otros Servicios Generales.	89,931.55	0.00	89,931.55	89,931.55	0.00	29,977.18	25,491.11	25,491.11	25,491.11	25,491.11	64,440.44
392	Impuestos y Derechos.	0.00	1,482.84	1,482.84	1,482.84	0.00	1,482.84	777.06	777.06	777.06	777.06	705.78
39203	Otras Contribuciones	0.00	1,482.84	1,482.84	1,482.84	0.00	1,482.84	777.06	777.06	777.06	777.06	705.78
398	Impuesto Sobre Nóminas y Otros que se Deriven de una Relación Laboral.	89,931.55	-1,482.84	88,448.71	88,448.71	0.00	28,494.34	24,714.05	24,714.05	24,714.05	24,714.05	63,734.66
39801	Impuesto Sobre Nóminas y Otros que se Deriven de una Relación Laboral.	89,931.55	-1,482.84	88,448.71	88,448.71	0.00	28,494.34	24,714.05	24,714.05	24,714.05	24,714.05	63,734.66
2	Gasto de Capital	101,362.38	0.00	101,362.38	101,362.38	0.00	0.00	0.00	0.00	0.00	0.00	101,362.38
3000	Servicios Generales.	101,362.38	0.00	101,362.38	101,362.38	0.00	0.00	0.00	0.00	0.00	0.00	101,362.38
3600	Servicios de Comunicación Social y Publicidad.	13,172.43	0.00	13,172.43	13,172.43	0.00	0.00	0.00	0.00	0.00	0.00	13,172.43
361	Difusión por Radio, Televisión y Otros Medios de Mensajes Sobre Programas y Actividades Gubernamentales.	13,172.43	0.00	13,172.43	13,172.43	0.00	0.00	0.00	0.00	0.00	0.00	13,172.43
36103	Otros Gastos de Difusión e Información.	13,172.43	0.00	13,172.43	13,172.43	0.00	0.00	0.00	0.00	0.00	0.00	13,172.43
3700	Servicios de Traslado y Viáticos.	45,739.95	0.00	45,739.95	45,739.95	0.00	0.00	0.00	0.00	0.00	0.00	45,739.95
371	Pasajes Aéreos.	25,264.95	0.00	25,264.95	25,264.95	0.00	0.00	0.00	0.00	0.00	0.00	25,264.95
37111	Pasajes Nacionales Aéreos.	25,264.95	0.00	25,264.95	25,264.95	0.00	0.00	0.00	0.00	0.00	0.00	25,264.95
375	Viáticos en el País.	20,475.00	0.00	20,475.00	20,475.00	0.00	0.00	0.00	0.00	0.00	0.00	20,475.00
37511	Viáticos Nacionales.	20,475.00	0.00	20,475.00	20,475.00	0.00	0.00	0.00	0.00	0.00	0.00	20,475.00
3800	Servicios Oficiales.	42,450.00	0.00	42,450.00	42,450.00	0.00	0.00	0.00	0.00	0.00	0.00	42,450.00
383	Congresos y Convenciones.	42,450.00	0.00	42,450.00	42,450.00	0.00	0.00	0.00	0.00	0.00	0.00	42,450.00
38301	Congresos y Convenciones.	42,450.00	0.00	42,450.00	42,450.00	0.00	0.00	0.00	0.00	0.00	0.00	42,450.00



GOBIERNO CONSTITUCIONAL DEL ESTADO DE CHIAPAS

SECRETARÍA DE HACIENDA

Recurso Federales - Fondo General de Participaciones (Clasificación Administrativa)

SISTEMA PRESUPUESTARIO 2020

(PESOS)

CIERRE DE JUNIO

EP-5811

Página 1 de 2

martes, 30 de junio de 2020

2.1.1.1.1.421 Comisión Estatal de Mejora Regulatoria

Table with columns: UR, FI, FUN, SF, SFFPS, PP, OA, AI, PT, MPIO, COGC, GASTO, TG, TR, FF, SFTE, DESCRIPCIÓN, Presupuesto Aprobado, Modificación Neta, Presupuesto Modificado, Presupuesto Liberado, Presupuesto por Liberar, Presupuesto Ministrado, Presupuesto Comprometido, Presupuesto Devengado, Presupuesto Ejercido, Presupuesto Pagado, Subejercicio. Includes sub-totals for Gran Total, Total, and various institutional categories.

Handwritten signature or mark in the bottom right corner.



GOBIERNO CONSTITUCIONAL DEL ESTADO DE CHIAPAS
SECRETARÍA DE HACIENDA
Recurso Federales - Fondo General de Participaciones (Clasificación Administrativa)
SISTEMA PRESUPUESTARIO 2020
(PESOS)
CIERRE DE JUNIO

2.1.1.1.1.421 Comisión Estatal de Mejora Regulatoria

UR	FI	FUN	SF	SSFP	PP	DA	AI	PT	MPIO	COGC	GASTO	TG	TR	FF	SFTE	DESCRIPCIÓN	Presupuesto Aprobado	Modificación Neta	Presupuesto Modificado	Presupuesto Liberado	Presupuesto por Liberar	Presupuesto Ministrado	Presupuesto Comprometido	Presupuesto Devengado	Presupuesto Ejercido	Presupuesto Pagado	Subejercicio							
01	3	1	1	1	F	105	01	M03	A001	000	1	17102	1	1	5811	5	2	Estímulos al Personal.	115,198.24	0.00	115,198.24	115,198.24	0.00	58,258.22	58,258.22	58,258.22	58,258.22	58,258.22	56,945.02					
01	3	1	1	1	F	105	01	M03	A001	000	1	17103	1	1	5811	5	2	Incentivo al Personal.	130,900.00	0.00	130,900.00	130,900.00	0.00	15,000.00	15,000.00	15,000.00	15,000.00	15,000.00	115,900.00					
INVERSIÓN																	101,362.38	0.00	101,362.38	101,362.38	0.00	0.00	0.00	0.00	0.00	0.00	0.00	0.00	0.00	0.00	0.00	0.00	101,362.38	
Programa Normal																	101,362.38	0.00	101,362.38	101,362.38	0.00	0.00	0.00	0.00	0.00	0.00	0.00	0.00	0.00	0.00	0.00	0.00	101,362.38	
01																	101,362.38	0.00	101,362.38	101,362.38	0.00	0.00	0.00	0.00	0.00	0.00	0.00	0.00	0.00	0.00	0.00	0.00	0.00	101,362.38
01 3																	101,362.38	0.00	101,362.38	101,362.38	0.00	0.00	0.00	0.00	0.00	0.00	0.00	0.00	0.00	0.00	0.00	0.00	0.00	101,362.38
01 3 1																	101,362.38	0.00	101,362.38	101,362.38	0.00	0.00	0.00	0.00	0.00	0.00	0.00	0.00	0.00	0.00	0.00	0.00	0.00	101,362.38
01 3 1 1																	101,362.38	0.00	101,362.38	101,362.38	0.00	0.00	0.00	0.00	0.00	0.00	0.00	0.00	0.00	0.00	0.00	0.00	0.00	101,362.38
01 3 1 1 1																	101,362.38	0.00	101,362.38	101,362.38	0.00	0.00	0.00	0.00	0.00	0.00	0.00	0.00	0.00	0.00	0.00	0.00	0.00	101,362.38
01 3 1 1 1 F																	101,362.38	0.00	101,362.38	101,362.38	0.00	0.00	0.00	0.00	0.00	0.00	0.00	0.00	0.00	0.00	0.00	0.00	0.00	101,362.38
01 3 1 1 1 F 105																	101,362.38	0.00	101,362.38	101,362.38	0.00	0.00	0.00	0.00	0.00	0.00	0.00	0.00	0.00	0.00	0.00	0.00	0.00	101,362.38
01 3 1 1 1 F 105 01																	101,362.38	0.00	101,362.38	101,362.38	0.00	0.00	0.00	0.00	0.00	0.00	0.00	0.00	0.00	0.00	0.00	0.00	0.00	101,362.38
01 3 1 1 1 F 105 01 M04																	101,362.38	0.00	101,362.38	101,362.38	0.00	0.00	0.00	0.00	0.00	0.00	0.00	0.00	0.00	0.00	0.00	0.00	0.00	101,362.38
01 3 1 1 1 F 105 01 M04 0001																	101,362.38	0.00	101,362.38	101,362.38	0.00	0.00	0.00	0.00	0.00	0.00	0.00	0.00	0.00	0.00	0.00	0.00	0.00	101,362.38
01 3 1 1 1 F 105 01 M04 0001 000																	101,362.38	0.00	101,362.38	101,362.38	0.00	0.00	0.00	0.00	0.00	0.00	0.00	0.00	0.00	0.00	0.00	0.00	0.00	101,362.38
01 3 1 1 1 F 105 01 M04 0001 000 0 3000																	101,362.38	0.00	101,362.38	101,362.38	0.00	0.00	0.00	0.00	0.00	0.00	0.00	0.00	0.00	0.00	0.00	0.00	0.00	101,362.38
01 3 1 1 1 F 105 01 M04 0001 000 0 3500																	13,172.43	0.00	13,172.43	13,172.43	0.00	0.00	0.00	0.00	0.00	0.00	0.00	0.00	0.00	0.00	0.00	0.00	0.00	13,172.43
01 3 1 1 1 F 105 01 M04 0001 000 0 361																	13,172.43	0.00	13,172.43	13,172.43	0.00	0.00	0.00	0.00	0.00	0.00	0.00	0.00	0.00	0.00	0.00	0.00	0.00	13,172.43
01 3 1 1 1 F 105 01 M04 0001 000 0 36103																	13,172.43	0.00	13,172.43	13,172.43	0.00	0.00	0.00	0.00	0.00	0.00	0.00	0.00	0.00	0.00	0.00	0.00	0.00	13,172.43
01 3 1 1 1 F 105 01 M04 0001 000 0 3700																	45,739.95	0.00	45,739.95	45,739.95	0.00	0.00	0.00	0.00	0.00	0.00	0.00	0.00	0.00	0.00	0.00	0.00	0.00	45,739.95
01 3 1 1 1 F 105 01 M04 0001 000 0 371																	25,264.95	0.00	25,264.95	25,264.95	0.00	0.00	0.00	0.00	0.00	0.00	0.00	0.00	0.00	0.00	0.00	0.00	0.00	25,264.95
01 3 1 1 1 F 105 01 M04 0001 000 0 37111																	25,264.95	0.00	25,264.95	25,264.95	0.00	0.00	0.00	0.00	0.00	0.00	0.00	0.00	0.00	0.00	0.00	0.00	0.00	25,264.95
01 3 1 1 1 F 105 01 M04 0001 000 0 375																	20,475.00	0.00	20,475.00	20,475.00	0.00	0.00	0.00	0.00	0.00	0.00	0.00	0.00	0.00	0.00	0.00	0.00	0.00	20,475.00
01 3 1 1 1 F 105 01 M04 0001 000 0 37511																	20,475.00	0.00	20,475.00	20,475.00	0.00	0.00	0.00	0.00	0.00	0.00	0.00	0.00	0.00	0.00	0.00	0.00	0.00	20,475.00
01 3 1 1 1 F 105 01 M04 0001 000 0 3800																	42,450.00	0.00	42,450.00	42,450.00	0.00	0.00	0.00	0.00	0.00	0.00	0.00	0.00	0.00	0.00	0.00	0.00	0.00	42,450.00
01 3 1 1 1 F 105 01 M04 0001 000 0 383																	42,450.00	0.00	42,450.00	42,450.00	0.00	0.00	0.00	0.00	0.00	0.00	0.00	0.00	0.00	0.00	0.00	0.00	0.00	42,450.00
01 3 1 1 1 F 105 01 M04 0001 000 0 38301																	42,450.00	0.00	42,450.00	42,450.00	0.00	0.00	0.00	0.00	0.00	0.00	0.00	0.00	0.00	0.00	0.00	0.00	0.00	42,450.00



GOBIERNO CONSTITUCIONAL DEL ESTADO DE CHIAPAS
SECRETARÍA DE HACIENDA
Recurso Federales - Fondo de Fiscalización y Recaudación (Clasificación Administrativa)
SISTEMA PRESUPUESTARIO 2020
(PESOS)
CIERRE DE JUNIO

2.1.1.1.1.421 Comisión Estatal de Mejora Regulatoria

UR	FI	FUN	SF	SSF	PP	OA	AI	PT	MPIO	COGC	GASTO	TG	TR	FF	SFTE	DESCRIPCIÓN	Presupuesto Aprobado	Modificación Neta	Presupuesto Modificado	Presupuesto Liberado	Presupuesto por Liberar	Presupuesto Ministrado	Presupuesto Comprometido	Presupuesto Devengado	Presupuesto Ejercido	Presupuesto Pagado	Subejercicio							
Gran Total																	89,931.55	0.00	89,931.55	89,931.55	0.00	29,977.18	25,491.11	25,491.11	25,491.11	25,491.11	25,491.11	25,491.11	25,491.11	25,491.11	25,491.11	25,491.11	64,440.44	
Total																	89,931.55	0.00	89,931.55	89,931.55	0.00	29,977.18	25,491.11	25,491.11	25,491.11	25,491.11	25,491.11	25,491.11	25,491.11	25,491.11	25,491.11	25,491.11	64,440.44	
TOTAL FUENTE DE FINANCIAMIENTO																	89,931.55	0.00	89,931.55	89,931.55	0.00	29,977.18	25,491.11	25,491.11	25,491.11	25,491.11	25,491.11	25,491.11	25,491.11	25,491.11	25,491.11	25,491.11	64,440.44	
TOTAL GLOBAL FUNCIÓN 1 Asuntos Económicos, Comerciales y Laborales en General																	89,931.55	0.00	89,931.55	89,931.55	0.00	29,977.18	25,491.11	25,491.11	25,491.11	25,491.11	25,491.11	25,491.11	25,491.11	25,491.11	25,491.11	25,491.11	64,440.44	
TOTAL GLOBAL SUBFUENTE DE FINANCIAMIENTO 5 Recursos del Ejercicio																	89,931.55	0.00	89,931.55	89,931.55	0.00	29,977.18	25,491.11	25,491.11	25,491.11	25,491.11	25,491.11	25,491.11	25,491.11	25,491.11	25,491.11	25,491.11	64,440.44	
INSTITUCIONALES																	89,931.55	0.00	89,931.55	89,931.55	0.00	29,977.18	25,491.11	25,491.11	25,491.11	25,491.11	25,491.11	25,491.11	25,491.11	25,491.11	25,491.11	25,491.11	64,440.44	
01 Comisión Estatal																	89,931.55	0.00	89,931.55	89,931.55	0.00	29,977.18	25,491.11	25,491.11	25,491.11	25,491.11	25,491.11	25,491.11	25,491.11	25,491.11	25,491.11	25,491.11	64,440.44	
01 3 Desarrollo Económico																	89,931.55	0.00	89,931.55	89,931.55	0.00	29,977.18	25,491.11	25,491.11	25,491.11	25,491.11	25,491.11	25,491.11	25,491.11	25,491.11	25,491.11	25,491.11	64,440.44	
01 3 1 Asuntos Económicos, Comerciales y Laborales en General																	89,931.55	0.00	89,931.55	89,931.55	0.00	29,977.18	25,491.11	25,491.11	25,491.11	25,491.11	25,491.11	25,491.11	25,491.11	25,491.11	25,491.11	25,491.11	64,440.44	
01 3 1 1 Asuntos Económicos y Comerciales en General																	89,931.55	0.00	89,931.55	89,931.55	0.00	29,977.18	25,491.11	25,491.11	25,491.11	25,491.11	25,491.11	25,491.11	25,491.11	25,491.11	25,491.11	25,491.11	64,440.44	
01 3 1 1 1 Asuntos Económicos y Comerciales en General																	89,931.55	0.00	89,931.55	89,931.55	0.00	29,977.18	25,491.11	25,491.11	25,491.11	25,491.11	25,491.11	25,491.11	25,491.11	25,491.11	25,491.11	25,491.11	64,440.44	
01 3 1 1 1 F Desarrollo Económico.																	89,931.55	0.00	89,931.55	89,931.55	0.00	29,977.18	25,491.11	25,491.11	25,491.11	25,491.11	25,491.11	25,491.11	25,491.11	25,491.11	25,491.11	25,491.11	64,440.44	
01 3 1 1 1 F 105 Programa de mejora regulatoria																	89,931.55	0.00	89,931.55	89,931.55	0.00	29,977.18	25,491.11	25,491.11	25,491.11	25,491.11	25,491.11	25,491.11	25,491.11	25,491.11	25,491.11	25,491.11	64,440.44	
01 3 1 1 1 F 105 01 Asignación Normal																	89,931.55	0.00	89,931.55	89,931.55	0.00	29,977.18	25,491.11	25,491.11	25,491.11	25,491.11	25,491.11	25,491.11	25,491.11	25,491.11	25,491.11	25,491.11	64,440.44	
01 3 1 1 1 F 105 01 M03 Mejora de la Gestión Pública																	89,931.55	0.00	89,931.55	89,931.55	0.00	29,977.18	25,491.11	25,491.11	25,491.11	25,491.11	25,491.11	25,491.11	25,491.11	25,491.11	25,491.11	25,491.11	64,440.44	
01 3 1 1 1 F 105 01 M03 A001 Mejora Regulatoria para facilitar al ciudadano el ejercicio de sus derechos y el cumplimiento de sus obligaciones																	89,931.55	0.00	89,931.55	89,931.55	0.00	29,977.18	25,491.11	25,491.11	25,491.11	25,491.11	25,491.11	25,491.11	25,491.11	25,491.11	25,491.11	25,491.11	64,440.44	
01 3 1 1 1 F 105 01 M03 A001 000 Cobertura Estatal																	89,931.55	0.00	89,931.55	89,931.55	0.00	29,977.18	25,491.11	25,491.11	25,491.11	25,491.11	25,491.11	25,491.11	25,491.11	25,491.11	25,491.11	25,491.11	64,440.44	
01 3 1 1 1 F 105 01 M03 A001 000 0 3000 Servicios Generales.																	0.00	1,482.84	1,482.84	1,482.84	0.00	1,482.84	777.06	777.06	777.06	777.06	777.06	777.06	777.06	777.06	777.06	777.06	777.06	777.06
01 3 1 1 1 F 105 01 M03 A001 000 0 3900 Otros Servicios Generales.																	0.00	1,482.84	1,482.84	1,482.84	0.00	1,482.84	777.06	777.06	777.06	777.06	777.06	777.06	777.06	777.06	777.06	777.06	777.06	777.06
01 3 1 1 1 F 105 01 M03 A001 000 0 392 Impuestos y Derechos.																	0.00	1,482.84	1,482.84	1,482.84	0.00	1,482.84	777.06	777.06	777.06	777.06	777.06	777.06	777.06	777.06	777.06	777.06	777.06	777.06
01 3 1 1 1 F 105 01 M03 A001 000 0 39203 1 1 5814 5 B Otras Contribuciones																	0.00	1,482.84	1,482.84	1,482.84	0.00	1,482.84	777.06	777.06	777.06	777.06	777.06	777.06	777.06	777.06	777.06	777.06	777.06	777.06
01 3 1 1 1 F 105 01 M03 A001 000 1 3000 Servicios Generales.																	88,448.71	-1,482.84	86,965.87	88,448.71	0.00	28,494.34	24,714.05	24,714.05	24,714.05	24,714.05	24,714.05	24,714.05	24,714.05	24,714.05	24,714.05	24,714.05	63,734.66	
01 3 1 1 1 F 105 01 M03 A001 000 1 3900 Otros Servicios Generales.																	88,448.71	-1,482.84	86,965.87	88,448.71	0.00	28,494.34	24,714.05	24,714.05	24,714.05	24,714.05	24,714.05	24,714.05	24,714.05	24,714.05	24,714.05	24,714.05	63,734.66	
01 3 1 1 1 F 105 01 M03 A001 000 1 398 Impuesto Sobre Nóminas y Otros que se Deriven de una Relación Laboral.																	88,448.71	-1,482.84	86,965.87	88,448.71	0.00	28,494.34	24,714.05	24,714.05	24,714.05	24,714.05	24,714.05	24,714.05	24,714.05	24,714.05	24,714.05	24,714.05	63,734.66	
01 3 1 1 1 F 105 01 M03 A001 000 1 39801 1 1 5814 5 Z Impuesto Sobre Nóminas y Otros que se Deriven de una Relación Laboral.																	88,448.71	-1,482.84	86,965.87	88,448.71	0.00	28,494.34	24,714.05	24,714.05	24,714.05	24,714.05	24,714.05	24,714.05	24,714.05	24,714.05	24,714.05	24,714.05	63,734.66	



GOBIERNO CONSTITUCIONAL DEL ESTADO DE CHIAPAS
SECRETARÍA DE HACIENDA
Recurso Federales - Fondo de Compensación (Clasificación Administrativa)
SISTEMA PRESUPUESTARIO 2020
(PESOS)
CIERRE DE JUNIO

EP-5815

Página 2 de 2

martes, 30 de junio de 2020

2.1.1.1.1.421 Comisión Estatal de Mejora Regulatoria

UR	FI	FUN	SF	SSFP	PP	OA	AI	PT	MPIO	COGC	GASTO	TG	TR	FF	SFTE	DESCRIPCIÓN	Presupuesto Aprobado	Modificación Neta	Presupuesto Modificado	Presupuesto Liberado	Presupuesto por Liberar	Presupuesto Ministrado	Presupuesto Comprometido	Presupuesto Devengado	Presupuesto Ejercido	Presupuesto Pagado	Subejercicio	
01	3	1	1	1	F	105	01	M03	A001	000	0	3700				Servicios de Traslado y Viáticos.	70,184.73	-9,950.89	61,133.84	61,133.84	0.00	34,877.95	15,049.00	15,049.00	15,049.00	15,049.00	46,084.84	
01	3	1	1	1	F	105	01	M03	A001	000	0	371				Pasajes Adreos.	33,329.73	-4,955.89	28,373.84	28,373.84	0.00	18,497.95	2,764.00	2,764.00	2,764.00	2,764.00	25,609.84	
01	3	1	1	1	F	105	01	M03	A001	000	0	37111	1	1	5815	S 1	Pasajes Nacionales Adreos.	33,329.73	-4,955.89	28,373.84	28,373.84	0.00	18,497.95	2,764.00	2,764.00	2,764.00	2,764.00	25,609.84
01	3	1	1	1	F	105	01	M03	A001	000	0	375				Viáticos en el País.	36,855.00	-4,995.00	32,760.00	32,760.00	0.00	16,380.00	12,285.00	12,285.00	12,285.00	12,285.00	20,475.00	
01	3	1	1	1	F	105	01	M03	A001	000	0	37511	1	1	5815	S 1	Viáticos Nacionales.	36,855.00	-4,995.00	32,760.00	32,760.00	0.00	16,380.00	12,285.00	12,285.00	12,285.00	12,285.00	20,475.00
01	3	1	1	1	F	105	01	M03	A001	101						Tuxtla Gutiérrez	0.00	33,408.00	33,408.00	33,408.00	0.00	16,704.00	11,136.00	11,136.00	11,136.00	11,136.00	22,272.00	
01	3	1	1	1	F	105	01	M03	A001	101	0	3000				Servicios Generales.	0.00	33,408.00	33,408.00	33,408.00	0.00	16,704.00	11,136.00	11,136.00	11,136.00	11,136.00	22,272.00	
01	3	1	1	1	F	105	01	M03	A001	101	0	3200				Servicios de Arrendamiento.	0.00	33,408.00	33,408.00	33,408.00	0.00	16,704.00	11,136.00	11,136.00	11,136.00	11,136.00	22,272.00	
01	3	1	1	1	F	105	01	M03	A001	101	0	323				Arrendamiento de Mobiliario y Equipo de Administración, Educativo y Recreativo.	0.00	33,408.00	33,408.00	33,408.00	0.00	16,704.00	11,136.00	11,136.00	11,136.00	11,136.00	22,272.00	
01	3	1	1	1	F	105	01	M03	A001	101	0	32304	1	1	5815	S 1	Arrendamiento de Equipo de Administración	0.00	33,408.00	33,408.00	33,408.00	0.00	16,704.00	11,136.00	11,136.00	11,136.00	11,136.00	22,272.00



GOBIERNO CONSTITUCIONAL DEL ESTADO DE CHIAPAS
SECRETARÍA DE HACIENDA
Otros Recursos - Impuestos Sobre Automóviles Nuevos (Clasificación Administrativa)
SISTEMA PRESUPUESTARIO 2020
(PESOS)
CIERRE DE JUNIO

2.1.1.1.1.421 Comisión Estatal de Mejora Regulatoria

UR	FI	FUN	SF	SSF	PP	CA	AI	PT	MPIO	COGC	GASTO	TG	TR	FF	SFTE	DESCRIPCIÓN	Presupuesto Aprobado	Modificación Neta	Presupuesto Modificado	Presupuesto Liberado	Presupuesto por Liberar	Presupuesto Ministrado	Presupuesto Comprometido	Presupuesto Devengado	Presupuesto Ejercido	Presupuesto Pagado	Subejercicio					
Gran Total																	0.00	848,093.76	848,093.76	848,093.76	0.00	424,046.88	353,372.40	353,372.40	353,372.40	353,372.40	353,372.40	353,372.40	353,372.40	353,372.40	353,372.40	494,721.36
Total																	0.00	848,093.76	848,093.76	848,093.76	0.00	424,046.88	353,372.40	353,372.40	353,372.40	353,372.40	353,372.40	353,372.40	353,372.40	353,372.40	353,372.40	494,721.36
TOTAL FUENTE DE FINANCIAMIENTO																	0.00	848,093.76	848,093.76	848,093.76	0.00	424,046.88	353,372.40	353,372.40	353,372.40	353,372.40	353,372.40	353,372.40	353,372.40	353,372.40	353,372.40	494,721.36
TOTAL GLOBAL FUNCIÓN I Asuntos Económicos, Comerciales y Laborales en General																	0.00	848,093.76	848,093.76	848,093.76	0.00	424,046.88	353,372.40	353,372.40	353,372.40	353,372.40	353,372.40	353,372.40	353,372.40	353,372.40	353,372.40	494,721.36
TOTAL GLOBAL SUBFUENTE DE FINANCIAMIENTO H Recursos por Reducciones en Otras Previsiones (Recursos del Ejercicio S)																	0.00	848,093.76	848,093.76	848,093.76	0.00	424,046.88	353,372.40	353,372.40	353,372.40	353,372.40	353,372.40	353,372.40	353,372.40	353,372.40	353,372.40	494,721.36
INSTITUCIONALES																	0.00	848,093.76	848,093.76	848,093.76	0.00	424,046.88	353,372.40	353,372.40	353,372.40	353,372.40	353,372.40	353,372.40	353,372.40	353,372.40	494,721.36	
01	Comisión Estatal																0.00	848,093.76	848,093.76	848,093.76	0.00	424,046.88	353,372.40	353,372.40	353,372.40	353,372.40	353,372.40	494,721.36				
01 3	Desarrollo Económico																0.00	848,093.76	848,093.76	848,093.76	0.00	424,046.88	353,372.40	353,372.40	353,372.40	353,372.40	353,372.40	494,721.36				
01 3 1	Asuntos Económicos, Comerciales y Laborales en General																0.00	848,093.76	848,093.76	848,093.76	0.00	424,046.88	353,372.40	353,372.40	353,372.40	353,372.40	353,372.40	494,721.36				
01 3 1 1	Asuntos Económicos y Comerciales en General																0.00	848,093.76	848,093.76	848,093.76	0.00	424,046.88	353,372.40	353,372.40	353,372.40	353,372.40	353,372.40	494,721.36				
01 3 1 1 1	Asuntos Económicos y Comerciales en General																0.00	848,093.76	848,093.76	848,093.76	0.00	424,046.88	353,372.40	353,372.40	353,372.40	353,372.40	353,372.40	494,721.36				
01 3 1 1 1 F	Desarrollo Económico.																0.00	848,093.76	848,093.76	848,093.76	0.00	424,046.88	353,372.40	353,372.40	353,372.40	353,372.40	353,372.40	494,721.36				
01 3 1 1 1 F 105	Programa de mejora regulatoria																0.00	848,093.76	848,093.76	848,093.76	0.00	424,046.88	353,372.40	353,372.40	353,372.40	353,372.40	353,372.40	494,721.36				
01 3 1 1 1 F 105 01	Asignación Normal																0.00	848,093.76	848,093.76	848,093.76	0.00	424,046.88	353,372.40	353,372.40	353,372.40	353,372.40	353,372.40	494,721.36				
01 3 1 1 1 F 105 01 M03	Mejora de la Gestión Pública																0.00	848,093.76	848,093.76	848,093.76	0.00	424,046.88	353,372.40	353,372.40	353,372.40	353,372.40	353,372.40	494,721.36				
01 3 1 1 1 F 105 01 M03 A001	Mejora Regulatoria para facilitar al ciudadano el ejercicio de sus derechos y el cumplimiento de sus obligaciones																0.00	848,093.76	848,093.76	848,093.76	0.00	424,046.88	353,372.40	353,372.40	353,372.40	353,372.40	353,372.40	494,721.36				
01 3 1 1 1 F 105 01 M03 A001 101	Tuttia Gutiérrez																0.00	848,093.76	848,093.76	848,093.76	0.00	424,046.88	353,372.40	353,372.40	353,372.40	353,372.40	353,372.40	494,721.36				
01 3 1 1 1 F 105 01 M03 A001 101 0 3000	Servicios Generales.																0.00	848,093.76	848,093.76	848,093.76	0.00	424,046.88	353,372.40	353,372.40	353,372.40	353,372.40	353,372.40	494,721.36				
01 3 1 1 1 F 105 01 M03 A001 101 0 3200	Servicios de Arrendamiento.																0.00	848,093.76	848,093.76	848,093.76	0.00	424,046.88	353,372.40	353,372.40	353,372.40	353,372.40	353,372.40	494,721.36				
01 3 1 1 1 F 105 01 M03 A001 101 0 322	Arrendamiento de Edificios.																0.00	848,093.76	848,093.76	848,093.76	0.00	424,046.88	353,372.40	353,372.40	353,372.40	353,372.40	353,372.40	494,721.36				
01 3 1 1 1 F 105 01 M03 A001 101 0 32201 1 1 5843 H 1	Arrendamiento de Edificios y Locales.																0.00	848,093.76	848,093.76	848,093.76	0.00	424,046.88	353,372.40	353,372.40	353,372.40	353,372.40	353,372.40	494,721.36				



COMISIÓN ESTATAL DE MEJORA REGULATORIA

CONCILIACIÓN DE LA DISPONIBILIDAD BANCARIA AL 30 DE JUNIO 2020

BANCO: BANORTE, S.A.

CUENTA MAESTRA No. : 1096320355 FONDO REVOLVENTE 2020

GASTO CORRIENTE: ()

GASTO DE CORRIENTE: (X)

CONCEPTO	ENTE PÚBLICO 1113	BANCOS
1.- Saldos por conciliar al: 30 de Junio de 2020	\$ 0.10	\$ 0.10
PARTIDAS DE CONCILIACIÓN		
Menos		
2.- Cheques en circulación:		
Por Apertura de Cuenta Maestra	0.00	
3.- Carga banco - No abona organismo:		
Comisiones pendientes de Bonificar	0.00	
Abonos no contabilizados oportunamente	0.00	
IVA por comisiones pendientes de bonificar	0.00	
4.- Abona banco - No carga organismo:		
Depósitos no contabilizados oportunamente	0.00	
Por Apertura de Cuenta Maestra		
5.- Carga organismo - No abona banco:		
Transferencias		
6.- Abona organismo - No carga banco:		
Saldos Conciliados:	\$ 0.10	\$ 0.10

TUXTLA GUTIERREZ, CHIAPAS A 30 DE JUNIO DE 2020


MTR. FRANCISCO ARIEL COUTIÑO FERNANDEZ
COMISIONADO ESTATAL

COMISION ESTATAL DE MEJORA REGULATORIA FONDO REVOLVENTE 2020
 CALLE PALACIO DE GOBIERNO SN
 TUXTLA GUTIERREZ SR
 TUXTLA GUTIERREZ CHIPS. C.P. 29000
 SUCURSAL: 2534 TUXTLA TORRE CHIAPAS
 TIPO DE ENVÍO: CORREO



NO. DE CLIENTE: 61096593
 RFC: GEC8501013X9


DATOS DE SUCURSAL:
 PLAZA:
 DIRECCIÓN: BOULEVARD ANDRES SERRA ROJAS 1090 PASO LIMON
 TELÉFONO: 6143175

INFORMACIÓN DEL PERIODO	
Periodo	Del 01/Junio/2020 al 30/Junio/2020
Fecha de corte	30/Junio/2020
Moneda	PESOS

RESUMEN INTEGRAL				
Producto	No. de Cuenta	CLABE	Saldo anterior	Saldo al corte
ENLACE GLOBAL PM S/INTERESES	1096320355	072 100 01096320355 8	\$0.10	\$0.10
TOTAL			\$0.10	\$0.10

DETALLE	ENLACE GLOBAL PM S/INT. ▼
Resumen del periodo	
Saldo inicial del periodo	\$ 0.10
+ Total de depósitos	\$ 0.00
- Total de retiros	\$ 0.00
+ Intereses Netos Ganados	\$ 0.00
- Total de comisiones Cobradas / Pagadas	\$ 0.00
- IVA sobre comisiones (16%)	\$ 0.00
- Intereses Cobrados / Pagados	\$ 0.00
Saldo actual	\$ 0.10
Saldo disponible al día*	\$ 0.10
Saldo Promedio	
Saldo promedio mínimo	\$ 0.00
En el Periodo 01 Jun al 30 Jun:	\$ 0.10
Días que comprende el periodo	30
Intereses devengados	
Tasa Bruta Anual	0.00%
Interés Tasa Bruta Anual	\$ 0.00
Retención de ISR	\$ 0.00
INTERESES NETOS GANADOS	\$ 0.00
Saldo no disponible al día	
Depósitos de Cheques S.B.C.	\$ 0.00
Ret. Garantía Líquida	\$ 0.00
Comisiones pendientes de aplicar	\$ 0.00
Compras no aplicadas	\$ 0.00
TOTAL	\$ 0.00
Resumen de comisiones	
Cheques girados	0
Cheques girados sin comisión	0
Cheques girados con comisión	0
Importe de la comisión	\$ 0.00
Por cheques devueltos	\$ 0.00
Otras comisiones	\$ 0.00

ENLACE GLOBAL PM S/INTERESES
 (Saldo inicial de \$0.10)



DEPÓSITOS	\$ 0.00
RETIROS	\$ 0.00
COMISIONES	\$ 0.00
OTROS CARGOS	\$ 0.00
SALDO FINAL	\$ 0.10

DETALLE DE MOVIMIENTOS (PESOS) ▼				
Enlace Global Pm S/Intereses				
FECHA	DESCRIPCIÓN / ESTABLECIMIENTO	MONTO DEL DEPOSITO	MONTO DEL RETIRO	SALDO
31-MAY-20	SALDO ANTERIOR			0.10
	SIN MOVIMIENTOS			

Línea Directa para su empresa:
 Ciudad de México: (55) 5140 5640 | Monterrey: (81) 8156 9640 | Guadalajara: (33) 3669 9040 | Resto del país: 800 - DIRECTA (3473282) | Visita nuestra página: www.banorte.com

**Advertencia: Incumplir sus obligaciones le puede generar comisiones.
El presente estado de cuenta no es un comprobante fiscal.**

La fecha de corte coincide con la fecha de terminación del periodo que se señala en el presente estado de cuenta. Las operaciones efectuadas durante los días no laborales o después de la hora de corte de fin de día serán consideradas en nuestra contabilidad como realizadas en el siguiente día hábil bancario. Usted dispone de 90 días después de la fecha de corte para objetar la información contenida en su estado de cuenta, de no hacerlo se asumirá su conformidad al respecto.

Cuando no reciba su estado de cuenta durante los 20 días siguientes de la fecha de corte, y no haya dado instrucciones para que no se le envíe, favor de solicitarlo en su sucursal.

En el caso de avisos de modificaciones al contrato de adhesión, recuerde que, si así lo decide, tiene derecho a solicitar la cancelación de su cuenta dentro de los 30 días naturales posteriores a la notificación recibida, sin responsabilidad alguna a su cargo cubriendo, en su caso, los adeudos que se hayan generado a la fecha.

Aviso de privacidad

Ponemos a su disposición el Aviso de Privacidad en www.banorte.com en el entendido de que su información será tratada con sujeción a los fines establecidos en el referido Aviso de Privacidad.

Consultas, Reclamaciones, y Aclaraciones

Banco Mercantil del Norte S.A. Institución de Banca Múltiple, Grupo Financiero Banorte recibe las consultas, reclamaciones o aclaraciones, a través de su **Unidad Especializada de Atención a Usuarios (UNE)**, ubicada en Av. Paseo de la Reforma 195 Piso 1, Colonia Cuauhtémoc, C.P. 06500, Alcaldía Cuauhtémoc, Ciudad de México, Correo electrónico: une@banorte.com, o al Teléfono: **800 627 2292** así como en cualquiera de sus sucursales. En el caso de no obtener una respuesta satisfactoria o en el caso de requerir consultar y/o comparar información sobre comisiones podrá acudir a la Comisión Nacional para la Protección y Defensa de los Usuarios de Servicios Financieros www.condusef.gob.mx con número telefónico de atención en la Ciudad de México **(55) 5340 0999** y desde el interior de la República el **800 999 8080**.

Referencia de Abreviaturas

ABO	Abono	COM	Comisión	EDO	Estado	O/B	Otro Banco
ATM	Cajero Automático	CONS	Consulta	I.S.R	Impuesto Sobre la Renta	PZO	Plazo
BTE	Banorte	CPA	Compra	I.V.A	Impuesto al Valor Agregado	R.F.C	Registro Federal de Causantes
CAM	Cámara de compensación	CTA	Cuenta	INT	Interés (es)	REV	Reverso
CAP	Capital	DEP	Depósito	INTBC	Interbancaria	S.B.C	Saldo salvo Buen Cobro
CHEQ/CHQ	Cheque	DEV	Devolución	INV	Inversión	VEN	Ventanilla
CLABE	Clave Bancaria Estandarizada	DISP	Disposición/Dispersión	LIQ	Liquidación (Pago)		



Los productos anteriormente descritos se encuentran protegidos por el Instituto para la Protección del Ahorro Bancario (IPAB) hasta por un monto equivalente a 400,000 UDI por cliente, por Institución. Lo anterior de conformidad con las disposiciones legales que regulan a dicho Instituto. Vista la página www.ipab.org.mx



Línea Directa para su empresa:

Ciudad de México: (55) 5140 5640 | Monterrey: (81) 8156 9640 | Guadalajara: (33) 3669 9040 | Resto del país: 800 - DIRECTA (3473282) | Visita nuestra página: www.banorte.com



COMISIÓN ESTATAL
DE MEJORA REGULATORIA
GOBIERNO DE CHIAPAS

GOBIERNO CONSTITUCIONAL DEL ESTADO DE CHIAPAS
SECRETARÍA DE HACIENDA

COMISIÓN ESTATAL DE MEJORA REGULATORIA

CONCILIACIÓN DE LA DISPONIBILIDAD BANCARIA AL 30 DE JUNIO DE 2020

BANCO: BANORTE, S.A.

CUENTA MAESTRA No. : 1096320346 GASTOS DIVERSOS 2020

GASTO CORRIENTE: ()

GASTO DE CORRIENTE: (X)

CONCEPTO	ENTE PÚBLICO 1113	BANCOS
1.- Saldos por conciliar al: 30 de Junio de 2020	\$ 0.10	\$ 0.10
PARTIDAS DE CONCILIACIÓN		
Menos		
2.- Cheques en circulación:		
Por Apertura de Cuenta Maestra	0.00	
3.- Carga banco - No abona organismo:		
Comisiones pendientes de Bonificar	0.00	
Abonos no contabilizados oportunamente	0.00	
IVA por comisiones pendientes de bonificar	0.00	
4.- Abona banco - No carga organismo:		
Depósitos no contabilizados oportunamente	0.00	
Por Apertura de Cuenta Maestra		
5.- Carga organismo - No abona banco:		
Transferencias		
6.- Abona organismo - No carga banco:		
Saldos Conciliados:	\$ 0.10	\$ 0.10

TUXTLA GUTIERREZ, CHIAPAS A 30 DE JUNIO 2020


MTRO. FRANCISCO ARIEL COUTIÑO FERNANDEZ
COMISIONADO ESTATAL

COMISION ESTATAL DE MEJORA REGULATORIA GASTOS DIVERSOS 2020
 CALLE C PALACIO DE GOBIERNO SN
 TUXTLA GUTIERREZ SR
 TUXTLA GUTIERREZ CHIPS. C.P. 29000
 SUCURSAL: 2534 TUXTLA TORRE CHIAPAS
 TIPO DE ENVIO: CORREO



NO. DE CLIENTE: 61096487
 RFC: GEC8501013X9

DATOS DE SUCURSAL:
 PLAZA:
 DIRECCIÓN: BOULEVARD ANDRES SERRA ROJAS 1090 PASO LIMON
 TELÉFONO: 6143175

INFORMACIÓN DEL PERIODO

Periodo Del 01/Junio/2020 al 30/Junio/2020

Fecha de corte 30/Junio/2020

Moneda PESOS

RESUMEN INTEGRAL


Producto	No. de Cuenta	CLABE	Saldo anterior	Saldo al corte
ENLACE GLOBAL PM S/INTERESES	1096320346	072 100 01096320346 4	\$0.10	\$0.10
TOTAL			\$0.10	\$0.10

DETALLE
ENLACE GLOBAL PM S/INT. ▼

Resumen del periodo	
Saldo inicial del periodo	\$ 0.10
+ Total de depósitos	\$ 0.00
- Total de retiros	\$ 0.00
+ Intereses Netos Ganados	\$ 0.00
- Total de comisiones Cobradas / Pagadas	\$ 0.00
- IVA sobre comisiones (16%)	\$ 0.00
- Intereses Cobrados / Pagados	\$ 0.00
Saldo actual	\$ 0.10
Saldo disponible al día*	\$ 0.10
Saldo Promedio	
Saldo promedio mínimo	\$ 0.00
En el Periodo 01 Jun al 30 Jun:	\$ 0.10
Días que comprende el periodo	30
Intereses devengados	
Tasa Bruta Anual	0.00%
Interés Tasa Bruta Anual	\$ 0.00
Retención de ISR	\$ 0.00
INTERESES NETOS GANADOS	\$ 0.00
Saldo no disponible al día	
Depósitos de Cheques S.B.C.	\$ 0.00
Ret. Garantía Líquida	\$ 0.00
Comisiones pendientes de aplicar	\$ 0.00
Compras no aplicadas	\$ 0.00
TOTAL	\$ 0.00
Resumen de comisiones	
Cheques girados	0
Cheques girados sin comisión	0
Cheques girados con comisión	0
Importe de la comisión	\$ 0.00
Por cheques devueltos	\$ 0.00
Otras comisiones	\$ 0.00

ENLACE GLOBAL PM S/INTERESES

(Saldo inicial de \$0.10)



DEPÓSITOS	\$ 0.00
RETIROS	\$ 0.00
COMISIONES	\$ 0.00
OTROS CARGOS	\$ 0.00
SALDO FINAL	\$ 0.10

DETALLE DE MOVIMIENTOS (PESOS) ▼

Enlace Global Pm S/Intereses

FECHA	DESCRIPCIÓN / ESTABLECIMIENTO	MONTO DEL DEPOSITO	MONTO DEL RETIRO	SALDO
31-MAY-20	SALDO ANTERIOR			0.10
	SIN MOVIMIENTOS			

Línea Directa para su empresa:

Ciudad de México: (55) 5140 5640 | Monterrey: (81) 8156 9640 | Guadalajara: (33) 3669 9040 | Resto del país: 800 - DIRECTA (3473282) | Visita nuestra página: www.banorte.com

Banco Mercantil del Norte S.A. Institución de Banca Múltiple Grupo Financiero Banorte, Av. Revolución No. 3000, Colonia Primavera C.P.64830, Monterrey Nuevo Leon. RFC BMMN930209927

**Advertencia: Incumplir sus obligaciones le puede generar comisiones.
El presente estado de cuenta no es un comprobante fiscal.**

La fecha de corte coincide con la fecha de terminación del periodo que se señala en el presente estado de cuenta. Las operaciones efectuadas durante los días no laborales o después de la hora de corte de fin de día serán consideradas en nuestra contabilidad como realizadas en el siguiente día hábil bancario. Usted dispone de 90 días después de la fecha de corte para objetar la información contenida en su estado de cuenta, de no hacerlo se asumirá su conformidad al respecto.

Cuando no reciba su estado de cuenta durante los 20 días siguientes de la fecha de corte, y no haya dado instrucciones para que no se le envíe, favor de solicitarlo en su sucursal.

En el caso de avisos de modificaciones al contrato de adhesión, recuerde que, si así lo decide, tiene derecho a solicitar la cancelación de su cuenta dentro de los 30 días naturales posteriores a la notificación recibida, sin responsabilidad alguna a su cargo cubriendo, en su caso, los adeudos que se hayan generado a la fecha.

Aviso de privacidad

Ponemos a su disposición el Aviso de Privacidad en www.banorte.com en el entendido de que su información será tratada con sujeción a los fines establecidos en el referido Aviso de Privacidad.

Consultas, Reclamaciones, y Aclaraciones

Banco Mercantil del Norte S.A. Institución de Banca Múltiple, Grupo Financiero Banorte recibe las consultas, reclamaciones o aclaraciones, a través de su **Unidad Especializada de Atención a Usuarios (UNE)**, ubicada en Av. Paseo de la Reforma 195 Piso 1, Colonia Cuauhtémoc, C.P. 06500, Alcaldía Cuauhtémoc, Ciudad de México, Correo electrónico: une@banorte.com, o al Teléfono: **800 627 2292** así como en cualquiera de sus sucursales. En el caso de no obtener una respuesta satisfactoria o en el caso de requerir consultar y/o comparar información sobre comisiones podrá acudir a la Comisión Nacional para la Protección y Defensa de los Usuarios de Servicios Financieros www.condusef.gob.mx con número telefónico de atención en la Ciudad de México **(55) 5340 0999** y desde el interior de la República el **800 999 8080**.

Referencia de Abreviaturas

ABO	Abono	COM	Comisión	EDO	Estado	O/B	Otro Banco
ATM	Cajero Automático	CONS	Consulta	I.S.R	Impuesto Sobre la Renta	PZO	Plazo
BTE	Banorte	CPA	Compra	I.V.A	Impuesto al Valor Agregado	R.F.C	Registro Federal de Causantes
CAM	Cámara de compensación	CTA	Cuenta	INT	Interés (es)	REV	Reverso
CAP	Capital	DEP	Depósito	INTBC	Interbancaria	S.B.C	Saldo salvo Buen Cobro
CHEQ/CHQ	Cheque	DEV	Devolución	INV	Inversión	VEN	Ventanilla
CLABE	Clave Bancaria Estandarizada	DISP	Disposición/Dispersión	LIQ	Liquidación (Pago)		



Los productos anteriormente descritos se encuentran protegidos por el Instituto para la Protección del Ahorro Bancario (IPAB) hasta por un monto equivalente a 400,000 UDI por cliente, por Institución. Lo anterior de conformidad con las disposiciones legales que regulan a dicho Instituto. Vista la página www.ipab.org.mx



Línea Directa para su empresa:

Ciudad de México: (55) 5140 5640 | Monterrey: (81) 8156 9640 | Guadalajara: (33) 3669 9040 | Resto del país: 800 - DIRECTA (3473282) | Visita nuestra página: www.banorte.com



COMISIÓN ESTATAL DE MEJORA REGULATORIA

CONCILIACIÓN DE LA DISPONIBILIDAD BANCARIA AL 30 DE JUNIO DE 2020

BANCO: BANORTE, S.A.

CUENTA MAESTRA No. : 1096320382 CONT. ESTATAL FEDERAL 2020

GASTO CORRIENTE: ()

GASTO DE CORRIENTE: (X)

CONCEPTO	ENTE PÚBLICO 1113	BANCOS
1.- Saldos por conciliar al: 30 de Junio 2020	\$ 0.10	\$ 0.10
PARTIDAS DE CONCILIACIÓN		
Menos		
2.- Cheques en circulación:		
Por Apertura de Cuenta Maestra	0.00	
3.- Carga banco - No abona organismo:		
Comisiones pendientes de Bonificar	0.00	
Abonos no contabilizados oportunamente		
IVA por comisiones pendientes de bonificar		
4.- Abona banco - No carga organismo:		
Depósitos no contabilizados oportunamente	0.00	
Por Apertura de Cuenta Maestra		
5.- Carga organismo - No abona banco:		
Transferencias		
6.- Abona organismo - No carga banco:		
Saldos Conciliados:	\$ 0.10	\$ 0.10

TUXTLA GUTIERREZ, CHIAPAS A 30 DE JUNIO 2020


MTRO. FRANCISCO ARIEL COUTIÑO FERNANDEZ
COMISIONADO ESTATAL

COMISION ESTATAL DE MEJORA REGUL CONT FED EST RET ATERC2020
 CALLE PALACIO DE GOBIERNO SN
 TUXTLA GUTIERREZ SR
 TUXTLA GUTIERREZ CHIPS. C.P. 29000
 SUCURSAL: 2534 TUXTLA TORRE CHIAPAS
 TIPO DE ENVIO: CORREO



NO. DE CLIENTE: 61096842
 RFC: GEC8501013X9


DATOS DE SUCURSAL:
 PLAZA:
 DIRECCIÓN: BOULEVARD ANDRES SERRA ROJAS 1090 PASO LIMON
 TELÉFONO: 6143175

INFORMACIÓN DEL PERIODO	
Periodo	Del 01/Junio/2020 al 30/Junio/2020
Fecha de corte	30/Junio/2020
Moneda	PESOS

RESUMEN INTEGRAL				
Producto	No. de Cuenta	CLABE	Saldo anterior	Saldo al corte
ENLACE GLOBAL PM S/INTERESES	1096320382	072.100.01096320382.0	\$0.10	\$0.10
TOTAL			\$0.10	\$0.10

DETALLE	ENLACE GLOBAL PM S/INT. ▼
Resumen del periodo	
Saldo inicial del periodo	\$ 0.10
+ Total de depósitos	\$ 0.00
- Total de retiros	\$ 0.00
+ Intereses Netos Ganados	\$ 0.00
- Total de comisiones Cobradas / Pagadas	\$ 0.00
- IVA sobre comisiones (16%)	\$ 0.00
- Intereses Cobrados / Pagados	\$ 0.00
Saldo actual	\$ 0.10
Saldo disponible al día*	\$ 0.10
Saldo Promedio	
Saldo promedio mínimo	\$ 0.00
En el Periodo 01 Jun al 30 Jun:	\$ 0.10
Días que comprende el periodo	30
Intereses devengados	
Tasa Bruta Anual	0.00%
Interés Tasa Bruta Anual	\$ 0.00
Retención de ISR	\$ 0.00
INTERESES NETOS GANADOS	\$ 0.00
Saldo no disponible al día	
Depósitos de Cheques S.B.C.	\$ 0.00
Ret. Garantía Líquida	\$ 0.00
Comisiones pendientes de aplicar	\$ 0.00
Compras no aplicadas	\$ 0.00
TOTAL	\$ 0.00
Resumen de comisiones	
Cheques girados	0
Cheques girados sin comisión	0
Cheques girados con comisión	0
Importe de la comisión	\$ 0.00
Por cheques devueltos	\$ 0.00
Otras comisiones	\$ 0.00

ENLACE GLOBAL PM S/INTERESES
 (Saldo inicial de \$0.10)



DEPÓSITOS	\$0.00
RETIROS	\$0.00
COMISIONES	\$0.00
OTROS CARGOS	\$0.00
SALDO FINAL	\$0.10

DETALLE DE MOVIMIENTOS (PESOS) ▼				
Enlace Global Pm S/Intereses				
FECHA	DESCRIPCIÓN / ESTABLECIMIENTO	MONTO DEL DEPOSITO	MONTO DEL RETIRO	SALDO
31-MAY-20	SALDO ANTERIOR			0.10
	SIN MOVIMIENTOS			

Línea Directa para su empresa:
 Ciudad de México: (55) 5140 5640 | Monterrey: (81) 8156 9640 | Guadalajara: (33) 3669 9040 | Resto del país: 800 - DIRECTA (3473282) | Visita nuestra página: www.banorte.com

Banco Mercantil del Norte S.A. Institución de Banca Múltiple Grupo Financiero Banorte, Av. Revolución No. 3000, Colonia Primavera C.P.64830, Monterrey Nuevo Leon. RFC: BMN930209927

**Advertencia: Incumplir sus obligaciones le puede generar comisiones.
El presente estado de cuenta no es un comprobante fiscal.**

La fecha de corte coincide con la fecha de terminación del periodo que se señala en el presente estado de cuenta. Las operaciones efectuadas durante los días no laborales o después de la hora de corte de fin de día serán consideradas en nuestra contabilidad como realizadas en el siguiente día hábil bancario. Usted dispone de 90 días después de la fecha de corte para objetar la información contenida en su estado de cuenta, de no hacerlo se asumirá su conformidad al respecto.

Cuando no reciba su estado de cuenta durante los 20 días siguientes de la fecha de corte, y no haya dado instrucciones para que no se le envíe, favor de solicitarlo en su sucursal.

En el caso de avisos de modificaciones al contrato de adhesión, recuerde que, si así lo decide, tiene derecho a solicitar la cancelación de su cuenta dentro de los 30 días naturales posteriores a la notificación recibida, sin responsabilidad alguna a su cargo cubriendo, en su caso, los adeudos que se hayan generado a la fecha.

Aviso de privacidad

Ponemos a su disposición el Aviso de Privacidad en www.banorte.com en el entendido de que su información será tratada con sujeción a los fines establecidos en el referido Aviso de Privacidad.

Consultas, Reclamaciones, y Aclaraciones


Banco Mercantil del Norte S.A. Institución de Banca Múltiple, Grupo Financiero Banorte recibe las consultas, reclamaciones o aclaraciones, a través de su **Unidad Especializada de Atención a Usuarios (UNE)**, ubicada en Av. Paseo de la Reforma 195 Piso 1, Colonia Cuauhtémoc, C.P. 06500, Alcaldía Cuauhtémoc, Ciudad de México, Correo electrónico: une@banorte.com, o al Teléfono: **800 627 2292** así como en cualquiera de sus sucursales. En el caso de no obtener una respuesta satisfactoria o en el caso de requerir consultar y/o comparar información sobre comisiones podrá acudir a la Comisión Nacional para la Protección y Defensa de los Usuarios de Servicios Financieros www.condusef.gob.mx con número telefónico de atención en la Ciudad de México **(55) 5340 0999** y desde el interior de la República el **800 999 8080**.

Referencia de Abreviaturas

ABO	Abono	COM	Comisión	EDO	Estado	O/B	Otro Banco
ATM	Cajero Automático	CONS	Consulta	I.S.R	Impuesto Sobre la Renta	PZO	Plazo
BTE	Banorte	CPA	Compra	I.V.A	Impuesto al Valor Agregado	R.F.C	Registro Federal de Causantes
CAM	Cámara de compensación	CTA	Cuenta	INT	Interés (es)	REV	Reverso
CAP	Capital	DEP	Depósito	INTBC	Interbancaria	S.B.C	Saldo salvo Buen Cobro
CHEQ/CHQ	Cheque	DEV	Devolución	INV	Inversión	VEN	Ventanilla
CLABE	Clave Bancaria Estandarizada	DISP	Disposición/Dispersión	LIQ	Liquidación (Pago)		



Los productos anteriormente descritos se encuentran protegidos por el Instituto para la Protección del Ahorro Bancario (IPAB) hasta por un monto equivalente a 400,000 UDI por cliente, por Institución. Lo anterior de conformidad con las disposiciones legales que regulan a dicho Instituto. Vista la página www.ipab.org.mx



Línea Directa para su empresa:

Ciudad de México: (55) 5140 5640 | Monterrey: (81) 8156 9640 | Guadalajara: (33) 3669 9040 | Resto del país: 800 - DIRECTA (3473282) | Visita nuestra página: www.banorte.com

COMISIÓN ESTATAL DE MEJORA REGULATORIA
CONCILIACIÓN DE SALDOS PRESUPUESTALES Y BANCARIOS DE RECURSOS FEDERALES

FONDO: FONDO DE PARTICIPACIONES 5811

CUENTA BANCARIA: La Disponibilidad financiera se maneja con esquemas centralizados en Tesorería

BANCO:

PROYECTO	DISPONIBILIDAD FINANCIERA	SALDO BANCARIO
1.-Saldo a 30 de Junio del 2020	\$ 56,750.70	\$21,644.26
2.- Partidas en Conciliación		
Más:		
1111.- (Efectivo)		
1123.- (Deudores Diversos por cobrar a corto plazo)	-	
1113.- (Bancos/Dependencias y Otros)		.30
1279.- (Otros Activos Diferidos)		58,825.96
2111.-Servicios Personales Por Pagar a Corto Plazo		(23,719.82)
2119.- Otras Cuentas por Pagar a Largo Plazo		
Saldo conciliados	\$ 56,750.70	\$ 56,750.70

Tuxtla Gutiérrez, Chiapas a 30 de Junio del 2020.


Mtro. Francisco Ariel Coutiño Fernández
Comisionado Estatal

COMISIÓN ESTATAL DE MEJORA REGULATORIA

CONCILIACIÓN DE RECURSOS FEDERALES

FONDO: FONDO GENERAL DE PARTICIPACIONES (5811)

SALDO AL: 30 DE JUNIO DE 2020

PROYECTO	PRESUPUESTO		PRESUPUESTO DEVENGADO CONTABLE	DIFERENCIA	INTEGRACIÓN DE LA DIFERENCIA	DESCRIPCIÓN
	MODIFICADO (AUTORIZADO)	DEVENGADO PRESUPUESTAL				
A001 Promoción a la mejora regulatoria y competitividad en el Estado.	\$4,935,329.13	\$2,016,144.89	\$2,016,144.89	\$0.00	\$.00	No existe diferencia debido a que no se registraron operaciones en el devengado presupuestal y contable correspondiente al mes de Junio.
A002 Implementación de acciones para elevar la calidad regulatoria y competitividad en el estado y los municipios de Chiapas						
S001.- Planeación, Presupuestación y prestación de servicios en recursos humanos, financieros y materiales.						
SUMAS TOTALES	\$4,935,329.13	\$2,016,144.89	\$2,016,144.89	\$0.00	\$ 0.00	

Mtro. Francisco Ariel Coutiño Fernández
Director General

COMISIÓN ESTATAL DE MEJORA REGULATORIA
CONCILIACIÓN DE SALDOS PRESUPUESTALES Y BANCARIOS DE RECURSOS FEDERALES
FONDO: FONDO DE FISCALIZACIÓN Y RECAUDACIÓN 5814

FONDO: FONDO DE FISCALIZACIÓN Y RECAUDACIÓN 5814

CUENTA BANCARIA: La Disponibilidad financiera se maneja con esquemas centralizados en Tesorería

BANCO:

PROYECTO	DISPONIBILIDAD FINANCIERA	SALDO BANCARIO
1.-Saldo a 30 de Junio del 2020	\$ 5,263.13	\$3,780.28
2.- Partidas en Conciliación		
Más:		
2111 (Servicios Personales por Pagar a Corto Plazo)		
1279 (Otros Ingresos y Beneficios Varios)		1,482.85
Saldos conciliados	\$ 5,263.13	\$5,263.13

Tuxtla Gutiérrez, Chiapas a 30 de Junio del 2020


Mtro. Francisco Ariel Coutiño Fernández
Comisionado Estatal

COMISIÓN ESTATAL DE MEJORA REGULATORIA
CONCILIACIÓN DE RECURSOS FEDERALES

FONDO: FONDO DE FISCALIZACIÓN Y RECAUDACIÓN (5814)

SALDO AL: 30 DE JUNIO DEL 2020

PROYECTO	PRESUPUESTO		PRESUPUESTO DEVENGADO CONTABLE	DIFERENCIA	INTEGRACIÓN DE LA DIFERENCIA	DESCRIPCIÓN
	MODIFICADO (AUTORIZADO)	DEVENGADO PRESUPUESTAL				
A001 Promoción a la mejora regulatoria y competitividad en el Estado. A002 Implementación de acciones para elevar la calidad regulatoria y competitividad en el estado y los municipios de Chiapas S001.- Planeación, Presupuestación y prestación de servicios en recursos humanos, financieros y materiales .	\$ 89,932.55	\$25,491.11	\$25,491.11	\$0.00		No existe diferencia debido a que no se registraron operaciones en el devengado presupuestal y contable correspondiente al mes de Junio.
SUMAS TOTALES	\$ 89,932.55	\$25,491.11	\$25,491.11	\$0.00		


Mtro. Francisco Ariel Coutiño Fernández
 Director General

COMISIÓN ESTATAL DE MEJORA REGULATORIA

CONCILIACIÓN DE SALDOS PRESUPUESTALES Y BANCARIOS DE RECURSOS FEDERALES

FONDO: FONDO DE COMPENSACION (5815)

CUENTA BANCARIA: La Disponibilidad financiera se maneja con esquemas centralizados en Tesorería

BANCO:

PROYECTO	DISPONIBILIDAD FINANCIERA	SALDO BANCARIO
1.-Saldo a 30 de Junio del 2020	\$29,685.32	\$27,678.70
2.- Partidas en Conciliación		
Más:		
1279 (Otros Activos Diferidos)		2,784.00
Menos:		
4399 Otras Ingresos y Beneficios Varios		.30
2119 Otras Cuentas por Pagar a Corto Plazo		777.08
Saldos conciliados	\$29,685.32	\$ 29,685.32

Tuxtla Gutiérrez, Chiapas a 30 de Junio del 2020


 Mtro. Francisco Ariel Cortiño Fernández
 Comisionado Estatal

COMISIÓN ESTATAL DE MEJORA REGULATORIA
CONCILIACIÓN DE RECURSOS FEDERALES

FONDO: FONDO DECOMPENSACION (5815)

SALDO AL: 30 DE JUNIO DEL 2020

PROYECTO	PRESUPUESTO		PRESUPUESTO	DIFERENCIA	INTEGRACIÓN DE LA DIFERENCIA	DESCRIPCIÓN
	MODIFICADO (AUTORIZADO)	DEVENGADO PRESUPUESTAL	DEVENGADO CONTABLE			
A001 Promoción a la mejora regulatoria y competitividad en el Estado. A002 Implementación de acciones para elevar la calidad regulatoria y competitividad en el estado y los municipios de Chiapas S001.- Planeación, Presupuestación y prestación de servicios en recursos humanos, financieros y materiales .	\$177,859.50	\$66,901.06	\$66,901.06	\$0.00	\$0.00	No existe diferencia debido a que no se registraron operaciones en el devengado presupuestal y contable correspondiente al mes de Junio.
SUMAS TOTALES	\$ 177,859.50	\$66,901.06	\$ 66,901.06	\$0.00	\$0.00	


 Mtro. Francisco Ariel Coutiño Fernández
 Director General